

### III 參考資料



令和2年度河川水辺の国勢調査 [ダム湖版] とりまとめ対象ダム 現地調査実施状況 (魚類)

地 方	ダ ム 名	現地調査実施日	調査回数	調査方法														調査地区数												
				捕獲											目視			流入河川	貯水池内		下流河川	環境創出箇所								
				投網	タモ網	定置網	刺し網	サデ網	はえなわ	どう	地曳網	玉網	カゴ網	セルビン	潜水	電撃捕漁器	その他		潜水観察	目視確認			その他	流入部	湖岸部	その他				
東北	玉川ダム	令和2年6月22日～26日、7月31日、10月26日～29日	2	○	○	○	○	○		○				○	○									2	3		1	1	1	
関東	二瀬ダム	令和2年6月8日～11日、10月6日～9日、11月5日～6日	2	○	○	○	○		○						○	○									2	2	1		3	
	荒川調節池	令和2年5月23日～25日、8月10日～12日	2	○	○	○	○	○	○						○	○											2	2		2
	滝沢ダム	令和2年6月22日～25日、10月15日～17日	2	○	○	○	○																		1	1	1		2	
	浦山ダム	令和2年6月5日～7日、10月17日～20日	2	○	○	○	○																		1	1	1		2	
北陸	大川ダム	令和2年8月5日～8日、10月12日～15日	2	○	○	○	○	○	○						○	○									1	1	3		1	
中部	長島ダム	令和2年5月18日～21日、8月17日～21日、11月9日～13日	3	○	○	○	○								○		○								2	2	1		1	1
	矢作ダム	令和2年6月15日～18日、10月13日～16日	2	○	○	○	○	○							○	○				○					2	2	2		1	
中国	殿ダム	令和2年8月17日～19日、10月7日～9日	2	○	○	○	○		○								○								1	2	1		1	

令和2年度河川水辺の国勢調査〔ダム湖版〕とりまとめ対象ダム 現地調査実施状況（底生動物）

地 方	ダ ム 名	現地調査実施日	調査地区数													調査時期									
			流入河川		貯水池内						下流河川		環境創出箇所		その他			春	初夏	夏	秋	晩秋	初冬	冬	早春
			定量調査	定性調査	流入（定性）	流入（定点）	湖岸（定性）	湖岸（定点）	湖心（定性）	湖心（定点）	定量調査	定性調査	定量調査	定性調査	定量調査	定性調査									
東北	三 春 ダ ム	令和2年7月26日～28日、12月1日～3日	5	5	5	5	1	1	1	1	2	2	-	-	-	-	-	-	○	-	-	-	○	-	
	摺 上 川 ダ ム	令和2年8月6日～7日、11月26日～27日	1	1	1	-	1	-	-	1	1	1	-	1	-	-	-	-	○	○	-	-	-	-	
	七ヶ 宿 ダ ム	令和2年8月19日～24日、12月6日～11日	2	2	3	-	2	-	-	1	3	3	1	1	-	-	-	-	○	-	-	-	○	-	
関東	矢 木 沢 ダ ム	令和2年7月21日～22日、11月16日～17日	2	2	2	-	1	-	-	1	-	-	-	-	-	-	-	-	○	-	-	-	○	-	
	藤 原 ダ ム	令和2年5月21日～22日・29日、11月19日～20日	2	2	-	-	1	-	-	1	1	1	-	-	-	-	-	-	○	-	-	-	○	-	
	奈 良 俣 ダ ム	令和2年7月6日～7日、11月18日～19日	1	1	2	-	1	-	-	1	-	-	-	1	-	-	-	-	○	-	-	-	○	-	
	相 俣 ダ ム	令和2年5月27日～28日、11月25日～27日	2	2	1	-	1	-	-	1	2	2	-	-	-	-	-	-	○	-	-	-	○	-	
	菫 原 ダ ム	令和2年5月20日～22日、11月17日～18日	1	1	1	-	1	-	-	1	1	1	-	-	-	-	-	-	○	-	-	-	○	-	
	品 木 ダ ム	令和2年6月25日～26日、12月3日～4日	2	2	-	-	1	-	-	-	1	1	-	-	-	-	-	-	○	-	-	-	○	-	
	下 久 保 ダ ム	令和2年6月10日～12日、令和3年1月6日～8日	1	1	1	-	1	-	-	1	2	2	-	-	-	-	-	-	○	-	-	-	○	-	
	草 木 ダ ム	令和2年6月1日～3日、令和3年1月19日～20日・2月2日	1	1	1	-	1	-	-	1	2	2	-	-	-	-	-	-	○	-	-	-	○	-	
	渡良瀬遊水地(ダム)	令和2年6月2日～4日、令和3年1月14日～15日	1	1	-	-	3	3	3	3	-	-	-	-	-	-	-	-	○	-	-	-	○	-	
	川 俣 ダ ム	令和2年6月13日～15日、11月25日～26日・28日	2	2	2	-	1	-	-	1	1	1	-	-	-	-	-	-	○	-	-	-	○	-	
	川 治 ダ ム	令和2年6月15日～16日、11月24日・28日～29日	1	1	1	-	1	-	-	1	1	1	-	-	-	-	-	-	○	-	-	-	○	-	

令和2年度河川水辺の国勢調査〔ダム湖版〕とりまとめ対象ダム 現地調査実施状況（底生動物）

地 方	ダ ム 名	現地調査実施日	調査地区数													調査時期								
			流入河川		貯水池内						下流河川		環境創出箇所		その他		春	初夏	夏	秋	晩秋	初冬	冬	早春
			定量調査	定性調査	流入（定性）	流入（定点）	湖岸（定性）	湖岸（定点）	湖心（定性）	湖心（定点）	定量調査	定性調査	定量調査	定性調査	定量調査	定性調査								
	湯西川ダム	令和2年6月18日、11月30日	1	1	1	-	1	-	-	1	-	-	-	-	-	-	-	○	-	-	-	-	○	-
	五十里ダム	令和2年6月12日・17日、11月28日～29日	1	1	1	-	2	-	-	1	1	1	-	-	-	-	-	○	-	-	-	-	○	-
北陸	横川ダム	令和2年6月15日～17日、10月30日～31日	1	1	1	-	1	-	-	1	3	3	-	1	-	-	○	-	-	○	-	-	-	-
	大石ダム	令和2年6月16日～17日・19日、11月2日	1	1	1	-	-	-	-	1	2	2	-	-	-	-	○	-	○	-	-	-	-	-
	手取川ダム	令和2年4月27日～29日、8月19日～21日、12月2日～4日	4	4	1	1	1	1	-	1	1	1	-	1	-	-	-	-	○	-	-	-	○	○
中部	長島ダム	令和2年8月17日～20日、12月14日～16日、令和3年2月1日～3日	2	2	2	-	1	-	-	1	1	1	-	2	-	-	-	-	○	-	-	-	○	○
中国	菅沢ダム	令和2年7月29日～31日、12月16日～18日	1	1	1	-	2	-	-	1	1	1	-	-	-	-	-	-	○	-	-	-	○	-
	尾原ダム	令和2年7月27日～29日・8月19日、12月14日～15日・令和3年1月26日	1	1	1	-	1	-	-	1	2	2	-	-	-	-	-	-	○	-	-	-	○	-
	志津見ダム	令和2年7月29日～30日、12月17日・令和3年1月26日	1	1	1	-	1	-	-	1	2	2	-	-	-	-	-	-	○	-	-	-	○	-
	土師ダム	令和2年1月7日～9日、8月6日～7日	1	1	1	-	1	-	-	1	-	-	-	1	-	-	-	-	○	-	-	-	○	-
	灰塚ダム	令和2年1月14日～16日、8月3日～5日	2	2	-	-	1	-	-	1	1	1	-	1	-	-	-	-	○	-	-	-	○	-
	温井ダム	令和2年6月24日、令和3年1月25日～26日	1	1	1	1	1	-	-	1	-	-	-	-	-	-	-	-	○	-	-	-	-	○
四国	大渡ダム	令和2年7月29日～31日、令和3年1月12日～14日	1	1	1	-	1	-	-	1	1	1	-	-	-	-	-	-	○	-	-	-	-	○
九州	鶴田ダム	令和2年8月12日～14日・17日～18日、令和3年1月21日・26日	2	2	3	-	1	-	-	1	1	1	-	-	-	-	-	-	○	-	-	-	-	○

平成 28～令和 2 年度河川水辺の国勢調査〔ダム湖版〕とりまとめ対象ダム 現地調査実施状況（植物プランクトン）＜1＞

地 方	ダ ム 名	年 度	現地調査実施日	調査地区数			
				下流 河川	流入 河川	ダム湖	
						基準点	その他
東北	釜 房 ダ ム	平成 28 年	平成28年4月13日、5月25日、6月15日、7月20日、9月7日、10月19日、11月15日、12月7日			3	
		平成 29 年	平成29年1月18日、2月15日、3月1日、4月25日、5月24日、6月14日、7月19日、8月23日、9月26日、10月18日、11月15日、12月13日			3	
		平成 30 年	平成30年4月18日、5月16日、6月20日、7月24日、8月22日、9月19日、10月10日、11月20日、12月19日、平成31年1月23日、2月20日、3月13日			3	
		令 和 1 年	平成31年4月17日、令和元年5月22日、6月12日、7月17日、8月21日、9月18日、12月18日、令和2年1月22日、2月19日、3月4日			3	
		令 和 2 年	令和2年4月8日、5月26日、6月17日、7月27日、8月19日、9月9日、10月21日、11月18日、12月16日			3	
	七ヶ宿 ダ ム	平成 28 年	平成28年4月26日、5月11日、6月8日、7月6日、8月3日、9月27日、10月5日、12月13日、平成29年1月31日、2月15日、3月1日			1	
		平成 29 年	平成29年4月25日、5月10日、6月7日、7月19日、8月22日、9月6日、10月10日、11月8日、12月6日、平成30年1月17日、2月14日、3月14日			1	
		平成 30 年	平成30年4月11日、5月9日、6月6日、7月4日、8月1日、9月25日、10月10日、11月7日、12月11日、平成31年1月15日、2月6日、3月6日			1	
		令 和 1 年	平成31年4月10日、令和元年5月14日、6月5日、7月3日、8月7日、9月4日、10月2日、11月19日、12月4日、令和2年1月8日、2月5日、3月4日			1	
		令 和 2 年	令和2年4月8日、5月20日、6月10日、7月1日、8月5日、9月2日、10月7日、11月11日、12月2日、令和3年1月6日			1	
	摺上川 ダ ム	平成 28 年	平成28年4月20日、5月16日、6月8日、7月6日、9月27日、10月19日、11月28日、12月7日、平成29年1月11日、2月1日、3月1日			1	
		平成 29 年	平成29年4月24日、5月10日、6月7日、7月31日、8月29日、9月20日、10月4日、11月8日、12月6日、平成30年1月10日、2月7日、3月7日			1	
		平成 30 年	平成30年4月18日、5月23日、6月6日、7月4日、8月1日、9月19日、10月17日、11月7日、12月5日、平成31年1月23日、2月6日、3月6日			1	
		令 和 1 年	平成31年4月17日、令和元年5月8日、6月5日、7月3日、8月7日、9月4日、10月2日、11月6日、12月4日、令和2年1月8日、2月5日、3月4日			1	
		令 和 2 年	令和2年4月15日、5月13日、6月3日、7月20日、8月5日、9月2日、10月7日、11月18日、12月2日			1	
	三 春 ダ ム	平成 28 年	平成28年4月13日、5月23日、6月15日、7月13日、8月16日、9月14日、10月12日、11月16日、12月15日、平成29年1月18日、2月8日、3月8日			1	1
		平成 29 年	平成29年4月13日、5月17日、6月14日、7月11日、8月23日、9月13日、10月11日、11月15日、12月13日、平成30年1月17日、2月14日、3月14日			1	1
		平成 30 年	平成30年4月11日、5月16日、6月13日、7月17日、8月8日、9月12日、10月10日、11月14日、12月12日、平成31年1月16日、2月13日、3月13日			1	1
		令 和 1 年	平成31年4月10日、令和元年5月15日、6月12日、7月10日、8月21日、9月11日、10月9日、11月13日、12月11日、令和2年1月15日、2月12日、3月11日			1	1
		令 和 2 年	令和2年4月8日、5月20日、6月10日、7月13日、8月19日、9月9日、10月14日、11月11日、12月9日			1	1
森 吉 山 ダ ム	平成 28 年	平成28年5月11日、6月15日、7月12日、8月3日、9月7日、10月5日、11月15日			1		
	平成 29 年	平成29年5月17日、6月13日～14日、7月4日～5日、8月22日～23日、9月5日～6日、10月3日～4日、11月7日～8日			1	2	
	平成 30 年	平成30年5月15日～16日、6月13日～14日、7月3日～4日、8月7日～8日、9月18日～19日、10月2日～3日、11月6日～7日			1	2	
	令 和 1 年	令和元年5月14日～15日、6月11日～12日、7月2日～3日、8月6日～7日、9月3日～4日、10月1日～2日、11月5日～6日			1	2	
	令 和 2 年	令和2年5月26日～27日、6月2日～3日、7月7日～8日、8月4日～5日、9月1日～2日、10月6日～7日、11月10日～11日			1	2	
北 陸	大 石 ダ ム	平成 28 年	平成28年4月13日、5月18日、6月15日、7月20日、8月24日、9月21日、10月19日、11月16日、12月14日	1	1	1	2
		平成 29 年	平成29年4月19日、5月24日、6月21日、7月19日、8月23日、9月20日、10月18日、11月22日、12月13日	1	1	1	2
		平成 30 年	平成30年4月18日、5月23日、6月20日、7月18日、8月8日、9月12日、10月24日、11月14日、12月12日	1	1	1	2
		令 和 1 年	平成31年4月19日、令和元年5月22日、6月19日、7月24日、8月21日、9月11日、10月23日、11月20日、12月11日	1	1	1	2
		令 和 2 年	令和2年4月15日、5月20日、6月17日、7月15日、8月19日、9月23日、10月21日、11月11日	1	1	1	2
	横 川 ダ ム	平成 28 年	平成28年5月18日、6月15日、7月20日、8月31日、9月29日、10月19日、11月16日、12月14日			1	1
		平成 29 年	平成29年5月24日、6月21日、7月19日、8月23日、9月20日、10月18日、11月22日、12月13日			1	1
		平成 30 年	平成30年5月23日、6月20日、7月18日、8月8日、9月12日、10月24日、11月14日、12月12日			1	1
		令 和 1 年	令和元年5月22日、6月19日、7月24日、8月21日、9月11日、10月23日、11月27日、12月11日			1	1
		令 和 2 年	令和2年5月20日、6月17日、7月15日、8月19日、9月23日、10月21日、11月11日			1	1

平成 28～令和 2 年度河川水辺の国勢調査 [ダム湖版] とりまとめ対象ダム 現地調査実施状況 (植物プランクトン) <2>

地 方	ダ ム 名	年 度	現地調査実施日	調査地区数			
				下流 河川	流入 河川	ダム湖	
						基準点	その他
北陸	手 取 川 ダ ム	平成 28 年	平成28年4月19日、5月10日、6月7日、7月5日、8月2日、9月6日、10月11日、11月1日、12月6日、平成29年3月7日			1	1
		平成 29 年	平成29年4月20日、5月9日、6月6日、7月12日、8月1日、9月5日、10月10日、11月7日、12月5日、平成30年3月6日			1	1
		平成 30 年	平成30年4月17日、5月15日、6月5日、7月3日、8月7日、9月19日、10月9日、11月6日、12月4日、平成31年3月5日			1	1
		令 和 1 年	平成31年4月16日、令和元年5月7日、6月4日、7月2日、8月6日、9月3日、10月1日、11月12日、12月3日、令和2年3月3日			1	1
		令 和 2 年	令和2年4月14日、5月12日、6月2日、7月20日、8月5日、9月1日、10月6日、11月4日、12月1日、令和3年3月2日			1	1
中部	新 豊 根 ダ ム	平成 28 年	平成28年4月26日、5月25日、6月8日、7月6日、8月3日、9月28日、10月12日、11月2日、12月7日、平成29年1月11日、2月1日、3月1日			1	
		平成 29 年	平成29年4月25日、5月10日、6月7日、7月5日、8月2日、9月8日、10月4日、11月8日、12月6日、平成30年1月10日、2月7日、3月2日			1	
		平成 30 年	平成30年4月24日、5月16日、6月13日、7月20日、8月3日、9月27日、10月19日、11月7日、12月5日、平成31年1月9日、2月6日、3月4日			1	
		令 和 1 年	平成31年4月18日、令和元年5月8日、6月5日、7月10日、8月5日、9月11日、10月2日、11月6日、12月4日、令和2年1月11日、2月5日、3月4日			1	
		令 和 2 年	令和2年4月15日、5月13日、6月3日、7月21日、8月5日、9月9日、10月7日、11月6日、12月4日、令和3年1月14日、2月5日、3月3日			1	
	小 洪 ダ ム	平成 28 年	平成28年4月6日、5月19日、6月1日、7月6日、8月10日、9月16日、10月5日、11月2日、12月7日、平成29年1月4日、2月1日、3月1日			1	
		平成 29 年	平成29年4月25日、5月10日、6月14日、7月19日、8月2日、9月20日、10月4日、11月16日、12月6日、平成30年1月31日、2月21日、3月9日			1	
		平成 30 年	平成30年4月11日、5月22日、6月8日、7月3日、8月1日、9月21日、10月9日、11月19日、12月10日、平成31年1月9日、2月6日、3月6日			1	
		令 和 1 年	平成31年4月24日、令和元年5月8日、6月5日、7月3日、8月7日、9月4日、10月2日、11月6日、12月4日、令和2年1月8日、2月5日、3月4日			1	
		令 和 2 年					
	美 和 ダ ム	平成 28 年	平成28年4月6日、5月19日、6月1日、7月6日、8月10日、9月16日、10月5日、11月2日、12月7日			1	
		平成 29 年	平成29年4月21日、5月10日、6月7日、7月5日、8月2日、9月15日、10月4日、11月15日、12月6日			1	
		平成 30 年	平成30年4月11日、5月22日、6月13日、7月18日、8月1日、9月18日、10月15日、11月7日、12月5日			1	
		令 和 1 年	平成31年4月24日、令和元年5月8日、6月5日、7月3日、8月7日、9月4日、10月2日、11月6日、12月4日			1	
		令 和 2 年					
	小 里 川 ダ ム	平成 28 年	平成28年4月6日、5月18日、6月1日、7月6日、8月9日、9月16日、10月15日、11月2日、12月7日、平成29年1月6日、2月1日、3月1日			1	2
		平成 29 年	平成29年4月14日、5月17日、6月14日、7月12日、8月2日、9月15日、10月4日、11月8日、12月6日、平成30年2月16日、3月7日			1	2
		平成 30 年	平成30年4月19日、5月17日、6月12日、7月11日、8月1日、9月12日、10月10日、11月7日、12月13日、平成31年1月9日、2月6日、3月6日			1	2
		令 和 1 年	平成31年4月17日、令和元年5月8日、6月5日、7月3日、8月7日、9月4日、10月2日、11月6日、12月11日、令和2年1月14日、2月5日、3月3日			1	2
		令 和 2 年	令和2年4月8日、5月13日、6月3日、7月2日、8月5日、9月2日、10月7日、11月24日、12月2日、令和3年1月6日、2月3日、3月10日			1	2
丸 山 ダ ム	平成 28 年	平成28年4月6日、5月24日、6月1日、7月6日、8月3日、9月7日、10月14日、11月2日、12月7日、平成29年1月11日、2月1日、3月1日			1		
	平成 29 年	平成29年4月14日、5月10日、6月7日、7月12日、8月2日、9月6日、10月4日、11月8日、12月6日、平成30年1月10日、2月7日、3月7日			1		
	平成 30 年	平成30年4月11日、5月11日、6月6日、7月4日、8月1日、9月12日、10月3日、11月7日、12月5日、平成31年1月9日、2月6日、3月6日			1		
	令 和 1 年	平成31年4月10日、令和元年5月8日、6月5日、7月3日、8月7日、9月4日、10月2日、11月6日、12月4日、令和2年1月8日、2月5日、3月4日			1		
	令 和 2 年	令和2年4月8日、5月13日、6月3日、7月1日、8月5日、9月3日、10月7日、11月4日、12月2日、令和3年1月6日、2月3日、3月3日			1		
徳 山 ダ ム	平成 28 年	平成28年4月20日、5月18日、6月15日、7月20日、8月17日、9月21日、10月19日、11月16日、12月14日、平成29年1月25日、2月15日、3月15日			1	2	
	平成 29 年	平成29年4月19日、5月17日、6月29日、7月19日、8月16日、9月20日、10月18日、11月15日、12月22日、平成30年1月19日、2月21日、3月8日			1	2	
	平成 30 年	平成30年4月18日、5月16日、6月20日、7月18日、8月15日、9月19日、10月17日、11月21日、12月13日、平成31年1月23日、2月20日、3月20日			1	2	
	令 和 1 年	平成31年4月17日、令和元年5月15日、6月12日、7月10日、8月21日、9月11日、10月9日、11月13日、12月11日、令和2年1月22日、2月12日、3月11日			1	2	
	令 和 2 年	令和2年4月15日、5月14日、6月4日、7月2日、8月6日、9月3日、10月8日、11月5日、12月3日、令和3年1月22日、2月4日、3月4日			1	2	

平成28～令和2年度河川水辺の国勢調査〔ダム湖版〕とりまとめ対象ダム 現地調査実施状況（植物プランクトン）＜3＞

地 方	ダ ム 名	年 度	現地調査実施日	調査地区数			
				下流 河川	流入 河川	ダム湖	
						基準点	その他
中部	味噌川ダム	平成28年	平成28年4月13日、5月18日、6月8日、7月20日、8月17日、9月30日、10月19日、11月16日、12月14日、平成29年1月18日、2月8日、3月1日			1	1
		平成29年	平成29年4月25日、5月17日、6月14日、7月19日、8月23日、9月20日、10月18日、11月15日、12月26日、平成30年1月17日、2月21日、3月14日			1	1
		平成30年	平成30年4月18日、5月16日、6月13日、7月18日、8月22日、9月19日、10月17日、11月14日、12月12日、平成31年1月23日(基準点)、2月20日(基準点)、3月19日(基準点)			1	1
		令和1年	平成31年4月17日、令和元年5月15日、6月12日、7月17日、8月21日、9月18日、10月16日、11月13日、12月18日、令和2年1月22日(基準点)、2月12日(基準点)、3月11日(基準点)			1	1
		令和2年	令和2年4月15日、5月13日、6月17日、7月22日、8月19日、9月16日、10月14日、11月18日、12月9日			1	1
	阿木川ダム	平成28年	平成28年4月11日、5月2日、6月7日、7月5日、8月8日、9月6日、10月11日、11月1日、12月6日、平成29年1月10日、2月14日、3月7日			1	5
		平成29年	平成29年4月4日、5月2日、6月6日、7月11日、8月1日、9月14日、10月6日、11月7日、12月5日、平成30年1月12日、2月6日、3月13日			1	5
		平成30年	平成30年4月8日、5月11日、6月5日、7月3日、8月2日、9月11日、10月4日、11月6日、12月4日、平成31年1月8日、2月5日、3月5日			1	5
		令和1年	平成31年4月2日、令和元年5月7日、6月4日、7月8日、8月5日、9月3日、10月1日、11月5日、12月12日、令和2年1月7日、2月4日、3月3日			1	5
		令和2年	令和2年4月7日、5月12日、6月2日、7月22日、8月4日、9月3日、10月6日、11月5日、12月1日、令和3年1月5日、2月4日、3月10日			1	5
	岩屋ダム	平成28年	平成28年4月19日、5月16日、6月9日、7月20日、8月9日、9月14日、10月13日、11月28日、12月19日、平成29年1月12日、2月9日、3月2日			1	2
		平成29年	平成29年4月27日、5月11日、6月9日、7月13日、8月10日、9月14日、10月17日、11月9日、12月14日、平成30年1月11日、2月8日、3月8日		1	1	2
		平成30年	平成30年4月17日、5月10日、6月14日、7月20日、8月9日、9月13日、10月11日、11月8日、12月13日、平成31年1月10日、2月14日、3月14日		1	1	2
		令和1年	平成31年4月11日、令和元年5月9日、6月13日、7月11日、8月8日、9月12日、10月10日、11月14日、12月12日、令和2年1月9日、2月14日、3月12日		1	1	2
		令和2年	令和2年4月9日、5月14日、6月9日、7月31日、8月13日、9月14日、10月8日、11月12日、12月10日、令和3年1月14日、2月12日、3月11日		1	1	2
	長島ダム	平成28年	平成28年4月20日、5月18日、6月1日、7月6日、8月3日、9月7日、10月12日、11月12日、12月7日、平成29年1月18日、2月1日、3月1日			1	1
		平成29年	平成29年4月26日、5月17日、6月14日、7月12日、8月9日、9月13日、10月11日、11月8日、12月13日、平成30年1月24日、2月14日、3月7日			1	1
		平成30年	平成30年4月19日、5月9日、6月8日、7月17日、8月1日、9月20日、9月27日、10月24日、11月7日、12月5日、平成31年1月9日、2月18日、3月6日			1	1
		令和1年	平成31年4月17日、令和元年5月8日、6月5日、7月3日、8月7日、9月4日、10月2日、11月6日、12月9日、令和2年1月11日、2月8日、3月2日			1	1
		令和2年	令和2年4月24日、5月13日、6月3日、7月22日、8月12日、9月4日、10月7日、11月4日、12月2日、令和3年1月6日、2月3日、2月8日、3月1日			1	1
中国	菅沢ダム	平成28年	平成28年4月25日、5月12日、6月2日、7月11日、8月4日、9月12日、10月12日、11月8日、12月8日、平成29年1月6日、2月2日、3月2日			1	
		平成29年	平成29年4月28日、5月16日、6月6日、7月14日、8月3日、9月11日、10月10日、11月6日、12月1日、平成30年1月15日、2月2日、3月2日			1	
		平成30年	平成30年4月27日、5月16日、6月14日、7月13日、8月3日、9月7日、10月16日、11月12日、12月14日、平成31年1月10日、2月14日、3月1日			1	
		令和1年	平成31年4月24日、令和元年5月20日、6月6日、7月5日、8月5日、9月3日、10月1日、11月5日、12月12日、令和2年1月14日、2月3日、3月2日			1	
		令和2年	令和2年4月27日、5月11日、6月1日、7月2日、8月4日、9月1日、10月1日、11月6日、12月3日、令和3年1月14日、2月1日、3月1日			1	
	志津見ダム	平成28年	平成28年4月6日、5月19日、6月8日、7月21日、8月3日、9月26日、10月13日、11月2日、12月7日、平成29年1月11日、2月9日、3月1日			1	1
		平成29年	平成29年4月21日、5月17日、6月13日、7月19日、8月2日、9月22日、10月11日、11月8日、12月4日、平成30年1月21日、2月14日、3月3日			1	1
		平成30年	平成30年4月18日、5月16日、6月18日、7月18日、8月1日、9月13日、10月12日、11月7日、12月13日、平成31年1月9日、2月6日、3月5日			1	1
		令和1年	平成31年4月17日、令和元年5月15日、6月5日、7月3日、8月7日、9月4日、10月2日、11月13日、12月10日、令和2年1月17日、2月5日、3月4日			1	1
		令和2年	令和2年4月28日、5月13日、6月3日、7月22日、8月5日、9月2日、10月7日、11月4日、12月9日、令和3年1月6日、2月10日、3月3日			1	1
	尾原ダム	平成28年	平成28年4月20日、5月18日、6月1日、7月6日、8月4日、9月7日、10月12日、11月16日、12月7日、平成29年1月11日、2月2日、3月1日			1	1
		平成29年	平成29年4月20日、5月10日、6月14日、7月19日、8月2日、9月14日、10月11日、11月8日、12月6日、平成30年1月16日、2月14日、3月2日			1	1
		平成30年	平成30年4月23日、5月10日、6月4日、7月20日、8月6日、9月19日、10月17日、11月6日、12月6日、平成31年1月15日、2月8日、3月4日			1	1
		令和1年	平成31年4月23日、令和元年5月14日、6月11日、7月9日、8月6日、9月10日、10月10日、11月12日、12月17日、令和2年1月22日、2月12日、3月3日			1	1
		令和2年	令和2年4月23日、5月14日、6月2日、7月21日、8月18日、9月4日、10月16日、11月5日、12月2日、令和3年1月15日、2月5日、3月4日			1	1



平成 28～令和 2 年度河川水辺の国勢調査 [ダム湖版] とりまとめ対象ダム 現地調査実施状況 (植物プランクトン) <4>

地 方	ダ ム 名	年 度	現地調査実施日	調査地区数			
				下流 河川	流入 河川	ダム湖	
						基準点	その他
中国	温 井 ダ ム	平成 28 年	平成28年4月25日、5月18日、6月1日、7月5日、8月5日、9月2日、10月4日、11月8日、12月2日、平成29年1月10日、2月1日、3月1日			1	1
		平成 29 年	平成29年4月24日、5月17日、6月6日、7月14日、8月3日、9月11日、10月10日、11月6日、12月1日、平成30年1月15日、2月2日、3月2日			1	1
		平成 30 年	平成30年4月17日、5月14日、6月4日、7月18日、8月1日、9月3日、10月2日、11月5日、12月3日、平成31年1月11日、2月4日、3月1日			1	1
		令 和 1 年	平成31年4月16日、令和元年5月8日、6月3日、7月2日、8月1日、9月9日、10月1日、11月5日、12月2日、令和2年1月9日、2月3日、3月2日			1	1
		令 和 2 年	令和2年4月16日、5月8日、6月1日、7月20日、8月7日、9月16日、10月6日、11月10日、12月1日、令和3年1月6日、2月1日、3月1日			1	1
	土 師 ダ ム	平成 28 年	平成28年4月25日、5月13日、6月1日、7月5日、8月5日、9月2日、10月4日、11月8日、12月2日、平成29年1月10日、2月1日、3月1日			1	
		平成 29 年	平成29年4月20日、5月10日、6月1日、7月13日、8月3日、9月1日、10月3日、11月2日、12月1日、平成30年1月9日、2月1日、3月7日			1	
		平成 30 年	平成30年4月19日、5月9日、6月4日、7月19日、8月1日、9月3日、10月11日、11月5日、12月3日、平成31年1月11日、2月4日、3月1日			1	
		令 和 1 年	平成31年4月19日、令和元年5月8日、6月3日、7月2日、8月1日、9月9日、10月1日、11月5日、12月2日、令和2年1月7日、2月3日、3月2日			1	
		令 和 2 年	令和2年4月15日、5月8日、6月1日、7月1日、8月5日、9月1日、10月6日			1	
	灰 塚 ダ ム	平成 28 年	平成28年4月27日、5月17日、6月8日、7月22日、8月17日、9月15日、10月12日、11月16日、12月5日、平成29年1月18日、2月7日、3月6日			1	2
		平成 29 年	平成29年4月26日、5月11日、6月8日、7月19日、8月18日、9月7日、10月11日、11月14日、12月7日、平成30年1月17日、2月19日、3月8日			1	2
		平成 30 年	平成30年4月24日、5月16日、6月13日、7月17日、8月7日、9月12日、10月10日、11月14日、12月12日、平成31年1月16日、2月13日、3月6日			1	2
		令 和 1 年	平成31年4月23日、令和元年5月15日、6月12日、7月10日、8月6日、9月18日、10月9日、11月7日、12月11日、令和2年1月15日、2月13日、3月4日			1	2
		令 和 2 年	令和2年4月21日、5月13日、6月10日、7月22日、8月17日、9月10日、10月9日			1	2
四国	大 渡 ダ ム	平成 28 年	平成28年4月20日、5月23日、6月10日、7月4日、8月4日、9月16日、10月10日、11月1日、12月5日、平成29年1月10日、2月6日、3月6日			1	
		平成 29 年	平成29年4月24日、5月17日、6月4日、7月3日、8月2日、9月6日、10月3日、11月9日、12月13日、平成30年1月5日、2月6日、3月12日			1	
		平成 30 年	平成30年4月19日、5月16日、6月3日、7月18日、8月6日、9月3日、10月10日、11月5日、12月3日、平成31年1月9日、2月4日、3月1日			1	
		令 和 1 年	平成31年4月15日、令和元年5月8日、6月2日、7月18日、8月22日、9月13日、10月2日、11月6日、12月3日、令和2年1月8日、2月4日、3月3日			1	
		令 和 2 年	令和2年4月16日、5月14日、6月4日、7月28日、8月17日、9月2日、10月1日、11月5日、12月3日、令和3年1月6日、2月4日			1	
九州	鶴 田 ダ ム	平成 28 年	平成28年4月11日、5月2日、6月3日、7月22日、8月1日、9月1日、10月3日、11月10日、12月1日、平成29年1月10日、2月1日、3月1日			1	
		平成 29 年	平成29年4月14日、5月14日、6月5日、7月14日、8月2日、9月1日、10月2日、11月1日、12月1日、平成30年1月5日、2月1日、3月7日			1	
		平成 30 年	平成30年4月11日、5月1日、6月1日、7月2日、8月1日、9月5日、10月11日、11月2日、12月7日、平成31年1月7日、2月1日、3月1日			1	
		令 和 1 年	平成31年4月22日、令和元年5月7日、6月3日、7月26日、8月29日、9月2日、10月1日、11月1日、12月6日、令和2年1月7日、2月4日、3月5日			1	
		令 和 2 年	令和2年4月16日、5月1日、6月2日、7月31日、8月11日、9月1日、10月1日、11月9日、12月1日、令和3年1月8日、2月1日、3月1日			1	
沖縄	福 地 ダ ム	平成 28 年	平成28年1月21日、4月22日、5月27日、6月23日、7月14日、8月23日、9月13日、10月12日、11月8日、12月7日			1	
		平成 29 年	平成29年1月12日、2月3日、3月3日、4月26日、5月22日、6月29日、7月18日、8月16日、9月7日、10月5日、11月7日、12月7日			1	
		平成 30 年	平成30年1月16日、2月8日、3月2日、4月24日、5月16日、6月13日、7月20日、8月14日、9月7日、10月23日、11月15日、12月13日			1	
		令 和 1 年	平成31年1月10日、2月15日、3月5日、4月12日、令和元年5月8日、6月25日、7月17日、8月27日、9月17日、10月9日、11月5日、12月4日			1	
		令 和 2 年	令和2年1月8日、2月4日、3月4日、4月13日、5月15日、6月4日、7月8日、8月18日、9月14日、10月2日、11月19日、12月15日			1	
	新 川 ダ ム	平成 28 年	平成28年1月21日、4月22日、5月26日、6月22日、7月13日、8月23日、9月13日、10月11日、11月8日、12月7日			1	
		平成 29 年	平成29年1月11日、2月2日、3月2日、4月25日、6月28日、8月15日、10月4日、12月7日			1	
		平成 30 年	平成30年2月7日、4月23日、6月13日、8月14日、10月22日、12月13日			1	
		令 和 1 年	平成31年2月15日、4月12日、令和元年6月25日、8月27日、10月9日、12月4日			1	
		令 和 2 年	令和2年2月3日、4月13日、6月4日、8月18日、10月15日、12月15日			1	

平成28～令和2年度河川水辺の国勢調査〔ダム湖版〕とりまとめ対象ダム 現地調査実施状況（植物プランクトン）＜5＞

地 方	ダ ム 名	年 度	現地調査実施日	調査地区数			
				下流 河川	流入 河川	ダム湖	
						基準点	その他
沖 縄	安 波 ダ ム	平成28年	平成28年1月21日、4月21日、5月26日、6月22日、7月13日、8月23日、9月13日、10月11日、11月7日、12月6日			1	
		平成29年	平成29年1月11日、2月2日、3月2日、4月25日、6月28日、8月15日、10月4日、12月7日			1	
		平成30年	平成30年2月7日、4月23日、6月13日、8月14日、10月22日、12月13日			1	
		令和1年	平成31年2月15日、4月12日、令和元年6月25日、8月27日、10月9日、12月4日			1	
		令和2年	令和2年2月3日、4月13日、6月4日、8月18日、10月15日、12月15日			1	
	普 久 川 ダ ム	平成28年	平成28年1月21日、4月21日、5月26日、6月22日、7月13日、8月23日、9月13日、10月11日、11月7日、12月6日			1	
		平成29年	平成29年1月11日、2月2日、3月2日、4月25日、6月28日、8月15日、10月4日、12月7日			1	
		平成30年	平成30年2月7日、4月23日、6月13日、8月14日、10月22日、12月13日			1	
		令和1年	平成31年2月15日、4月12日、令和元年6月25日、8月26日、10月9日、12月4日			1	
		令和2年	令和2年2月3日、4月13日、6月4日、8月18日、10月15日、12月15日			1	
	辺 野 喜 ダ ム	平成28年	平成28年1月21日、4月21日、5月26日、6月22日、7月13日、8月23日、9月13日、10月11日、11月7日、12月6日			1	
		平成29年	平成29年1月11日、2月2日、3月2日、4月25日、5月22日、6月28日、7月18日、8月15日、9月7日、10月4日、11月7日、12月7日			1	
		平成30年	平成30年1月16日、2月7日、3月2日、4月23日、5月16日、6月13日、7月20日、8月14日、9月7日、10月22日、11月15日、12月13日			1	
		令和1年	平成31年1月10日、2月15日、3月5日、4月12日、令和元年5月8日、6月25日、7月17日、8月26日、9月17日、10月9日、11月5日、12月4日			1	
		令和2年	令和2年1月8日、2月3日、3月4日、4月13日、5月15日、6月4日、7月7日、8月18日、9月14日、10月15日、11月19日、12月15日			1	
	漢 那 ダ ム	平成28年	平成28年4月20日、5月16日、6月21日、7月20日、8月15日、9月15日、10月13日、11月8日、12月7日、平成29年1月10日、2月6日、3月4日			1	
		平成29年	平成29年4月26日、5月11日、6月8日、7月7日、8月8日、9月8日、10月5日、11月2日、12月8日、平成30年1月9日、2月7日、3月7日			1	
		平成30年	平成30年4月20日、5月11日、6月8日、7月17日、8月10日、9月4日、10月23日、11月21日、12月14日、平成31年1月8日、2月1日、3月4日			1	
		令和1年	平成31年4月19日、令和元年5月10日、6月17日、7月17日、8月16日、9月13日、10月8日、11月8日、12月10日、令和2年1月8日、2月4日、3月6日			1	
		令和2年	令和2年4月15日、5月15日、6月17日、7月14日、8月6日、9月23日、10月16日、11月10日、12月3日、令和3年1月14日、2月3日、3月3日			1	
羽 地 ダ ム	平成28年	平成28年4月22日、5月27日、6月27日、7月19日、8月15日、9月15日、10月17日、11月8日、12月7日、平成29年1月10日、2月6日、3月3日			1		
	平成29年	平成29年4月24日、5月22日、6月26日、7月18日、8月16日、9月8日、10月5日、11月8日、12月7日、平成30年1月10日、2月8日、3月1日			1		
	平成30年	平成30年4月25日、5月18日、6月12日、7月17日、8月10日、9月4日、10月23日、11月21日、12月14日、平成31年1月9日、2月1日（追加調査1地点）、3月1日			1	1	
	令和1年	平成31年4月19日、令和元年5月10日、6月17日、7月17日、8月21日、9月18日、10月8日、11月8日、12月10日、令和2年1月8日、2月4日、3月6日			1		
	令和2年	令和2年4月15日、5月15日、6月17日、7月14日、8月6日、9月25日、10月16日、11月10日、12月8日、令和3年1月14日、2月2日、3月3日			1		
大 保 ダ ム	平成28年	平成28年4月21日、5月21日、6月29日、7月19日、8月24日、9月14日、10月12日、11月14日、12月9日、平成29年1月12日、2月3日、3月3日			1		
	平成29年	平成29年4月26日、5月23日、6月26日、7月19日、8月10日、9月8日、10月3日、11月9日、12月5日、平成30年1月10日、2月9日、3月1日			1		
	平成30年	平成30年4月25日、5月18日、6月12日、6月21日（臨時）、7月13日、8月7日、9月14日、10月24日、11月21日、12月19日、平成31年1月9日、2月8日、3月5日			1	1	
	令和1年	平成31年4月18日、令和元年5月14日、6月28日、7月24日、8月16日、9月11日、10月23日、11月15日、12月11日、令和2年1月15日、2月10日、3月6日			1		
	令和2年	令和2年4月14日、5月13日、6月3日、7月7日、8月4日、9月17日、10月16日、11月20日、12月16日			1		
金 武 ダ ム	平成28年	平成28年4月20日、5月16日、6月21日、7月20日、8月19日、9月15日、10月6日、11月4日、12月12日、平成29年1月10日、2月1日、3月4日			1	1	
	平成29年	平成29年4月25日、5月12日、6月9日、7月10日、8月9日、9月8日、10月6日、11月6日、12月5日、平成30年1月17日、2月5日、3月2日			1	2	
	平成30年	平成30年4月19日、5月11日、6月8日、7月17日、8月20日、9月13日、10月19日、11月12日、12月4日、平成31年1月8日、2月6日、3月4日			1	1	
	令和1年	平成31年4月16日、令和元年5月9日、6月7日、7月11日、8月6日、9月3日、10月3日、11月6日、12月3日、令和2年1月7日、2月5日、3月3日			1	1	
	令和2年	令和2年4月14日、5月15日、6月16日、7月8日、8月11日、9月14日、10月6日、11月4日、12月1日、令和3年1月13日、2月1日、3月2日			1	1	

平成 28～令和元年度河川水辺の国勢調査 [ダム湖版] とりまとめ対象ダム 現地調査実施状況 (動物プランクトン) <1>

地 方	ダ ム 名	年 度	現地調査実施日	調査地区数			
				下流 河川	流入 河川	ダム湖	
						基準点	その他
東北	釜 房 ダ ム	平成 28 年	平成28年5月25日、9月7日、11月15日			3	
		平成 29 年	平成29年5月24日、8月23日、11月15日			3	
		平成 30 年	平成30年5月16日、8月22日、11月20日			3	
		令 和 1 年	令和元年5月22日、8月21日、12月18日			3	
		令 和 2 年	令和2年5月26日、8月19日、11月18日			3	
	七ヶ宿 ダ ム	平成 28 年	平成28年5月11日、8月3日、12月13日			1	
		平成 29 年	平成29年5月10日、8月22日、11月8日			1	
		平成 30 年	平成30年5月9日、8月1日、11月7日			1	
		令 和 1 年	令和元年5月14日、8月7日、11月19日			1	
		令 和 2 年	令和2年5月20日、8月5日、11月11日			1	
	摺上川 ダ ム	平成 28 年	平成28年6月8日、9月27日、10月19日			1	
		平成 29 年	平成29年6月7日、8月29日、10月4日			1	
		平成 30 年	平成30年5月23日、8月1日、10月17日			1	
		令 和 1 年	令和元年5月8日、8月7日、10月2日			1	
		令 和 2 年	令和2年5月13日、8月5日、10月7日			1	
	三 春 ダ ム	平成 28 年	平成28年5月23日、8月16日、11月16日			1	1
		平成 29 年	平成29年5月17日、8月23日、11月15日			1	1
		平成 30 年	平成30年5月16日、8月8日、11月14日			1	1
		令 和 1 年	令和元年5月15日、8月21日、11月13日			1	1
		令 和 2 年	令和2年5月20日、8月19日、11月11日			1	1
森 吉 山 ダ ム	平成 28 年	平成28年5月11日(基準点)、6月15日(副基準点2箇所)、8月3日、11月15日			1	2	
	平成 29 年	平成29年5月17日、8月22日～23日、11月7日～8日			1	2	
	平成 30 年	平成30年5月15日～16日、8月7日～8日、11月6日～7日			1	2	
	令 和 1 年	令和元年5月14日～15日、8月6日～7日、11月5日～6日			1	2	
	令 和 2 年	令和2年5月26日～27日、8月4日～5日、11月10日～11日			1	2	
北陸	大 石 ダ ム	平成 28 年	平成28年5月18日、8月24日、11月16日	1	1	1	2
		平成 29 年	平成29年5月24日、8月23日、11月22日	1	1	1	2
		平成 30 年	平成30年5月23日、8月8日、11月14日	1	1	1	2
		令 和 1 年	令和元年5月22日、8月21日、11月20日	1	1	1	2
		令 和 2 年	令和2年5月20日、8月19日、11月11日	1	1	1	2
	横 川 ダ ム	平成 28 年	平成28年5月18日、8月31日、11月16日			1	1
		平成 29 年	平成29年5月24日、8月23日、11月22日			1	1
		平成 30 年	平成30年5月23日、8月8日、11月14日			1	1
		令 和 1 年	令和元年5月22日、8月21日、11月27日			1	1
		令 和 2 年	令和2年5月20日、8月19日、11月11日			1	1

平成 28～令和元年度河川水辺の国勢調査 [ダム湖版] とりまとめ対象ダム 現地調査実施状況 (動物プランクトン) <2>

地 方	ダ ム 名	年 度	現地調査実施日	調査地区数			
				下流 河川	流入 河川	ダム湖	
						基準点	その他
北陸	手 取 川 ダ ム	平成 28 年	平成28年5月10日、8月2日、11月1日			1	1
		平成 29 年	平成29年5月9日、8月1日、11月7日			1	1
		平成 30 年	平成30年5月15日、8月7日、11月6日			1	1
		令 和 1 年	令和元年5月7日、8月6日、11月12日			1	1
		令 和 2 年	令和2年5月12日、8月5日、11月4日			1	1
中部	新 豊 根 ダ ム	平成 28 年	平成28年4月26日、5月25日、6月8日、7月6日、8月3日、9月28日、10月12日、11月2日、12月7日、平成29年1月11日、2月1日、3月1日			1	
		平成 29 年	平成29年4月25日、5月10日、6月7日、7月5日、8月2日、9月8日、10月4日、11月8日、12月6日、平成30年1月10日、2月7日、3月2日			1	
		平成 30 年	平成30年6月13日、8月3日、10月19日			1	
		令 和 1 年	令和元年6月5日、8月5日、10月2日			1	
		令 和 2 年	令和2年6月3日、8月5日、10月7日			1	
	小 浜 ダ ム	平成 28 年	平成28年6月1日、8月10日、10月5日			1	
		平成 29 年	平成29年6月14日、8月2日、10月4日			1	
		平成 30 年	平成30年6月8日、8月1日、10月9日			1	
		令 和 1 年	令和元年6月5日、8月7日、10月2日			1	
		令 和 2 年					
	美 和 ダ ム	平成 28 年	平成28年6月1日、8月10日、10月5日			1	
		平成 29 年	平成29年6月7日、8月2日、10月4日			1	
		平成 30 年	平成30年6月13日、8月1日、10月15日			1	
		令 和 1 年	令和元年6月5日、8月7日、10月2日			1	
		令 和 2 年					
	小 里 川 ダ ム	平成 28 年	平成28年4月6日、5月18日、6月1日、7月6日、8月9日、9月16日、10月15日、11月2日、12月7日、平成29年1月6日、2月1日、3月1日			1	2
		平成 29 年	平成29年4月14日、5月17日、6月14日、7月12日、8月2日、9月15日、10月4日、11月8日、12月6日、平成30年2月16日、3月7日			1	2
		平成 30 年	平成30年4月19日、5月17日、6月12日、7月11日、8月1日、9月12日、10月10日、11月7日、12月13日、平成31年1月9日、2月6日、3月6日			1	2
		令 和 1 年	平成31年4月17日、令和元年5月8日、6月5日、7月3日、8月7日、9月4日、10月2日、11月6日、12月11日、令和2年1月14日、2月5日、3月3日			1	2
		令 和 2 年	令和2年4月8日、5月13日、6月3日、7月2日、8月5日、9月2日、10月7日、11月24日、12月2日、令和3年1月6日、2月3日、3月10日			1	2
	丸 山 ダ ム	平成 28 年	平成28年5月24日、8月3日、11月2日			1	
		平成 29 年	平成29年5月10日、8月2日、11月8日			1	
		平成 30 年	平成30年5月11日、8月1日、11月7日			1	
		令 和 1 年	令和元年5月8日、8月7日、11月6日			1	
		令 和 2 年	令和2年5月13日、8月5日、11月4日			1	
徳 山 ダ ム	平成 28 年	平成28年5月18日、8月17日、11月16日			1	2	
	平成 29 年	平成29年5月17日、8月16日、11月15日			1	2	
	平成 30 年	平成30年5月16日、8月15日、11月21日			1	2	
	令 和 1 年	令和15元年5月15日、8月21日、11月13日			1	2	
	令 和 2 年	令和2年5月14日、8月6日、11月5日			1	2	

平成 28～令和元年度河川水辺の国勢調査 [ダム湖版] とりまとめ対象ダム 現地調査実施状況 (動物プランクトン) <3>

地 方	ダ ム 名	年 度	現地調査実施日	調査地区数			
				下流 河川	流入 河川	ダム湖	
						基準点	その他
中部	味噌川ダム	平成 28 年	平成28年4月13日、5月18日、6月8日、7月20日、8月17日、9月30日、10月19日、11月16日、12月14日、平成29年1月18日、2月8日、3月1日			1	1
		平成 29 年	平成29年4月25日、5月17日、6月14日、7月19日、8月23日、9月20日、10月18日、11月15日、12月26日、平成30年1月17日、2月21日、3月14日			1	1
		平成 30 年	平成30年4月18日、5月16日、6月13日、7月18日、8月22日、9月19日、10月17日、11月14日、12月12日			1	1
		令 和 1 年	令和元年5月15日、8月21日、11月13日			1	1
		令 和 2 年	令和2年5月13日、8月19日、11月18日			1	1
	阿木川ダム	平成 28 年	平成28年4月11日、5月2日、6月7日、7月5日、8月8日、9月6日、10月11日、11月1日、12月6日、平成29年1月10日、2月14日、3月7日			1	
		平成 29 年	平成29年4月4日、5月2日、6月6日、7月11日、8月1日、9月14日、10月6日、11月7日、12月5日、平成30年1月12日、2月6日、3月13日			1	
		平成 30 年	平成30年4月8日、5月11日、6月5日、7月3日、8月2日、9月11日、10月4日、11月6日、12月4日、平成31年1月8日、2月5日、3月5日			1	
		令 和 1 年	平成31年4月2日、令和元年5月7日、6月4日、7月8日、8月5日、9月3日、10月1日、11月5日、12月12日、令和2年1月7日、2月4日、3月3日			1	
		令 和 2 年	令和2年4月7日、5月12日、6月2日、7月22日、8月4日、9月3日、10月6日、11月5日、12月1日、令和3年1月5日、2月4日、3月10日			1	
	岩屋ダム	平成 28 年	平成28年5月16日、8月9日、11月28日			1	2
		平成 29 年	平成29年5月11日、8月10日、11月9日			1	
		平成 30 年	平成30年5月10日、8月9日、11月8日			1	
		令 和 1 年	令和元年5月9日、8月8日、11月14日			1	
		令 和 2 年	令和2年5月14日、8月13日、11月12日			1	
	長島ダム	平成 28 年	平成28年5月18日、8月3日、10月12日			1	
		平成 29 年	平成29年5月17日、8月9日、10月11日			1	
		平成 30 年	平成30年6月8日、8月1日、10月24日			1	
		令 和 1 年	令和元年6月5日、8月7日、10月2日			1	
		令 和 2 年	令和2年6月3日、8月12日、10月7日			1	
中国	菅沢ダム	平成 28 年	平成28年11月8日			1	
		平成 29 年	平成29年5月16日、8月3日、11月6日			1	
		平成 30 年	平成30年5月16日、8月3日、11月12日			1	
		令 和 1 年	令和元年5月20日、8月5日、11月5日			1	
		令 和 2 年	令和2年5月11日、8月4日、11月6日			1	
	志津見ダム	平成 28 年	平成28年5月19日、8月3日、11月2日			1	1
		平成 29 年	平成29年5月17日、8月2日、11月8日			1	1
		平成 30 年	平成30年5月16日、8月1日、11月7日			1	1
		令 和 1 年	令和元年5月15日、8月7日、11月13日			1	1
		令 和 2 年	令和2年5月13日、8月5日、11月4日			1	1
	尾原ダム	平成 28 年	平成28年6月1日、8月4日、10月12日			1	1
		平成 29 年	平成29年6月14日、8月2日、10月11日			1	1
		平成 30 年	平成30年6月4日、8月6日、10月17日			1	1
		令 和 1 年	令和元年6月11日、8月6日、10月10日			1	1
		令 和 2 年	令和2年6月2日、8月18日、10月16日			1	1

平成 28～令和元年度河川水辺の国勢調査 [ダム湖版] とりまとめ対象ダム 現地調査実施状況 (動物プランクトン) <4>

地 方	ダ ム 名	年 度	現地調査実施日	調査地区数			
				下流 河川	流入 河川	ダム湖	
						基準点	その他
中国	温 井 ダ ム	平成 28 年	平成28年6月1日、8月5日			1	1
		平成 29 年	平成29年6月6日、8月3日			1	1
		平成 30 年	平成30年6月4日、8月1日			1	1
		令 和 1 年	令和元年6月3日、8月1日			1	1
		令 和 2 年	令和2年6月1日、8月7日			1	1
	土 師 ダ ム	平成 28 年	平成28年5月13日、8月5日、11月8日			1	
		平成 29 年	平成29年5月10日、8月3日、10月3日			1	
		平成 30 年	平成30年5月9日、8月1日、10月11日			1	
		令 和 1 年	令和元年5月8日、8月1日、10月1日			1	
		令 和 2 年	令和2年5月8日、8月5日、10月6日			1	
	灰 塚 ダ ム	平成 28 年	平成28年5月17日、8月17日、11月16日			1	
		平成 29 年	平成29年5月11日、8月18日、10月11日			1	
		平成 30 年	平成30年5月16日、8月7日、10月10日			1	
		令 和 1 年	令和元年5月15日、8月6日、10月9日			1	
		令 和 2 年	令和2年5月13日、8月17日、10月9日			1	
四国	大 渡 ダ ム	平成 28 年	平成28年6月10日、8月4日、10月10日			1	
		平成 29 年	平成29年6月4日、8月2日、10月3日			1	
		平成 30 年	平成30年6月3日、8月6日、10月10日			1	
		令 和 1 年	令和元年6月2日、8月22日、10月2日			1	
		令 和 2 年	令和2年6月4日、8月17日、10月1日			1	
九州	鶴 田 ダ ム	平成 28 年	平成28年6月3日、8月1日、10月3日			1	
		平成 29 年	平成29年6月5日、8月2日、10月2日			1	
		平成 30 年	平成30年6月1日、8月1日、10月11日			1	
		令 和 1 年	令和元年6月3日、8月29日、10月1日			1	
		令 和 2 年	令和2年6月2日、8月11日、10月1日、令和3年1月8日			1	
沖縄	福 地 ダ ム	平成 28 年	平成28年1月21日、8月23日、10月12日			1	
		平成 29 年	平成29年1月12日、8月16日、10月5日			1	
		平成 30 年	平成30年2月8日、8月14日、10月23日			1	
		令 和 1 年	平成31年2月15日、令和元年8月27日、10月9日			1	
		令 和 2 年	令和2年2月4日、8月18日、10月2日			1	
	新 川 ダ ム	平成 28 年	平成28年1月21日、8月23日、10月11日			1	
		平成 29 年	平成29年1月11日、8月15日、10月4日			1	
		平成 30 年	平成30年2月7日、8月14日、10月22日			1	
		令 和 1 年	平成31年2月15日、令和元年8月27日、10月9日			1	
		令 和 2 年	令和2年2月3日、8月18日、10月15日			1	

平成 28～令和元年度河川水辺の国勢調査 [ダム湖版] とりまとめ対象ダム 現地調査実施状況 (動物プランクトン) <5>

地 方	ダ ム 名	年 度	現地調査実施日	調査地区数			
				下流 河川	流入 河川	ダム湖	
						基準点	その他
沖縄	安 波 ダ ム	平成 28 年	平成28年1月21日、8月23日、10月11日			1	
		平成 29 年	平成29年1月11日、8月15日、10月4日			1	
		平成 30 年	平成30年2月7日、8月14日、10月22日			1	
		令 和 1 年	平成31年2月15日、令和元年8月27日、10月9日			1	
		令 和 2 年	令和2年2月3日、8月18日、10月15日			1	
	普 久 川 ダ ム	平成 28 年	平成28年1月21日、8月23日、10月11日			1	
		平成 29 年	平成29年1月11日、8月15日、10月4日			1	
		平成 30 年	平成30年2月7日、8月14日、10月22日			1	
		令 和 1 年	平成31年2月15日、令和元年8月26日、10月9日			1	
		令 和 2 年	令和2年2月3日、8月18日、10月15日			1	
	辺 野 喜 ダ ム	平成 28 年	平成28年1月21日、8月23日、10月11日			1	
		平成 29 年	平成29年1月11日、8月15日、10月4日			1	
		平成 30 年	平成30年2月7日、8月14日、10月22日			1	
		令 和 1 年	平成31年2月15日、令和元年8月26日、10月9日			1	
		令 和 2 年	令和2年2月3日、8月18日、10月15日			1	
	漢 那 ダ ム	平成 28 年	平成28年8月15日、10月13日、平成29年1月10日			1	
		平成 29 年	平成29年8月8日、10月5日、平成30年2月7日			1	
		平成 30 年	平成30年8月10日、10月23日、平成31年2月1日			1	
		令 和 1 年	令和元年8月16日、10月8日、令和2年2月4日			1	
		令 和 2 年	令和2年8月6日、10月16日(、令和3年2月3日)			1	
羽 地 ダ ム	平成 28 年	平成28年8月15日、10月17日、平成29年1月10日			1		
	平成 29 年	平成29年8月16日、10月5日、平成30年2月8日			1		
	平成 30 年	平成30年8月10日、10月23日、平成31年2月1日			1		
	令 和 1 年	令和元年8月21日、10月8日、令和2年2月4日			1		
	令 和 2 年	令和2年8月6日、10月16日(、令和3年2月2日)			1		
大 保 ダ ム	平成 28 年	平成28年8月24日、10月12日、平成29年2月3日			1		
	平成 29 年	平成29年8月10日、10月3日、平成30年2月9日			1		
	平成 30 年	平成30年8月7日、10月24日、平成31年2月8日			1		
	令 和 1 年	令和元年8月16日、10月23日、令和2年2月10日			1		
	令 和 2 年	令和2年8月4日、10月16日			1		
金 武 ダ ム	平成 28 年	平成28年8月19日、10月6日、平成29年2月1日			1	1	
	平成 29 年	平成29年8月9日、10月6日、平成30年2月5日			1	1	
	平成 30 年	平成30年8月20日、10月19日、平成31年2月6日			1	1	
	令 和 1 年	令和元年8月6日、10月3日、令和2年2月5日			1	1	
	令 和 2 年	令和2年8月11日、10月6日(、令和3年2月1日)			1	1	









令和2年度河川水辺の国勢調査〔ダム湖版〕とりまとめ対象ダム 現地調査実施状況（鳥類）

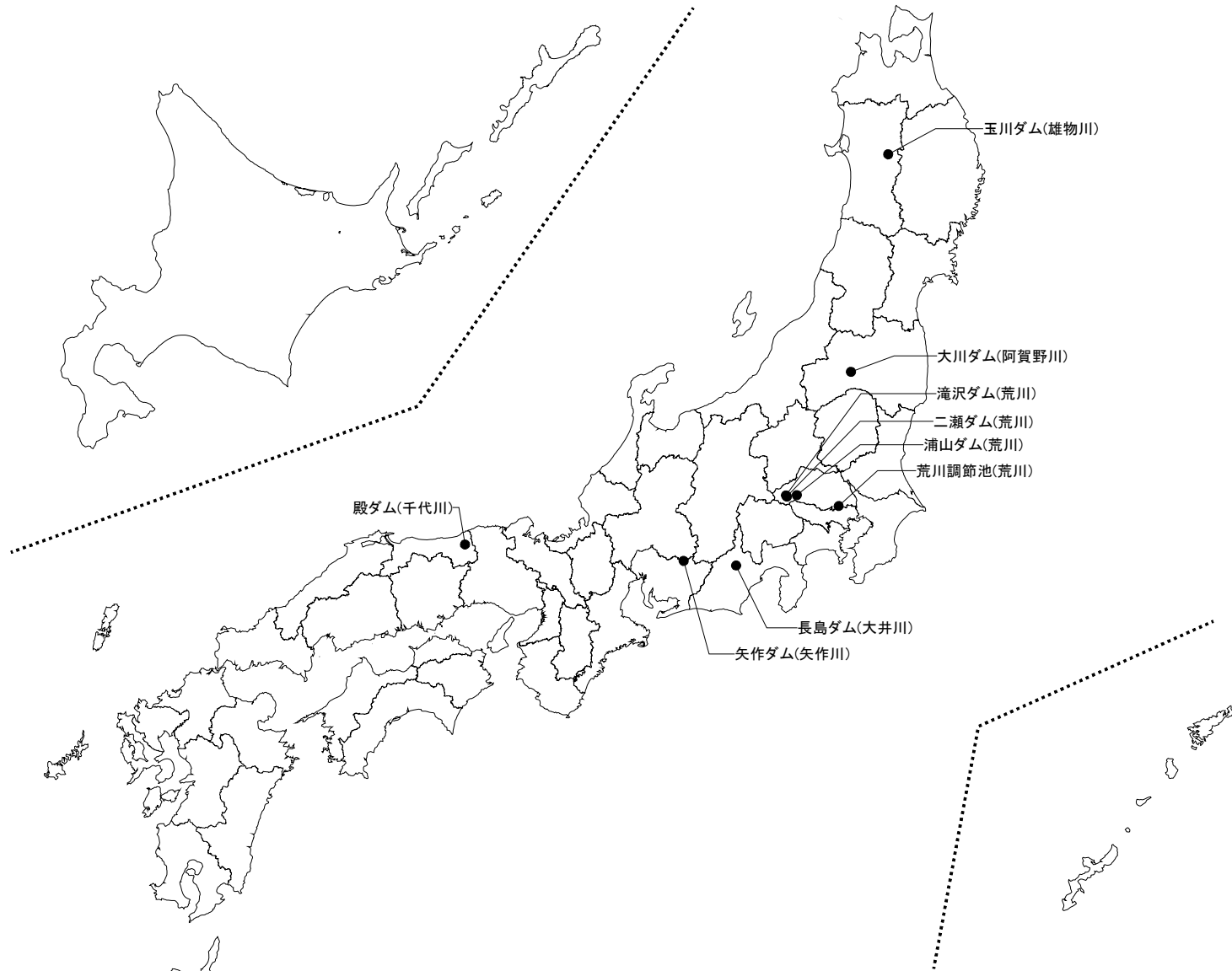
地 方	ダ ム 名	現地調査実施日	調査時期					調査地区数										夜間調査				
			春渡り期	繁殖期	秋渡り期	越冬期	その他	ダム湖			ダム湖周辺				流入河川	下流河川	その他					
								湖面	水位変動域	その他	エコトーン	樹林内	広域定点	その他			地形改変箇所		環境創出箇所	その他		
北海道	岩尾内ダム	令和2年5月7日～8日、6月9日～10日、10月7日～9日、10月14日、令和3年1月6日～7日(ダム湖除く)	○	○	○	○		1	1			1	2			1	1					○
東北	森吉山ダム	令和2年6月1日～5日、11月30日～12月4日		○		○		1				1	3	3		4	2	1				○
北陸	三国川ダム	令和2年11月25日～26日、令和3年6月1日～2日		○		○		1	1			1	3			3	1	1				○
	大町ダム	令和2年6月4日～5日、12月3日～4日		○		○		1	1			1	3			4	1		1			○
	宇奈月ダム	令和2年6月29日(夜間調査)、6月30日～7月2日、12月9日～11日		○		○		4	2				6			2						○
中部	丸山ダム	令和2年6月8日～10日、令和3年1月12日～14日		○		○		1					6			1	1					○
	横山ダム	令和2年6月8日～10日、12月21日～23日		○		○		1	1			1				2	1					○
	徳山ダム	令和2年6月4日～7日、12月7日～10日		○		○		1					3			3	1					○
	味噌川ダム	令和2年6月17日～20日、令和3年1月18日～21日		○		○		1	1				2	2		1	1	2				○
	阿木川ダム	令和2年6月1日～2日、令和3年1月21日～22日		○		○		3					3			1	1					○
	岩屋ダム	令和2年6月27日、令和3年1月18日～19日		○		○		1	1				2	2		1						○
中国	苦田ダム	令和2年6月3日～5日、12月16日～18日		○		○		1					3	1		1	1					○
九州	耶馬溪ダム	令和2年6月17日～18日、6月23日～24日、令和3年1月12日～14日		○		○		4				2		1		20	7					





令和2年度河川水辺の国勢調査〔ダム湖版〕とりまとめ対象ダム 現地調査実施状況（陸上昆虫類等）

地方	ダム名	現地調査実施日	調査時期					調査方法					調査地区数												
			早春	春	初夏	夏	秋	冬	任意採集	フライトトラップ	ビットフォールトラップ	目撃法	その他	ダム湖		ダム湖周辺			その他						
														水位変動域	流入部	エコートン	樹林内	その他	流入河川	下流河川	地形変更箇所	環境創出箇所			
北海道	鹿ノ子ダム	令和2年5月30日～6月1日・11日～12日、7月19日～21日、9月13日・15日～16日		○		○	○		○		○			○		1	1			1	1				
	夕張シュエパロダム	令和2年5月18日～21日・6月1日～4日、7月20日～23日、9月7日～10日		○		○	○		○		○							2	3	1	2	1			
東北	四十四田ダム	令和2年5月10日～12日、7月21日～23日・27日・29日～31日、9月15日～18日・23日～25日		○		○	○		○		○					3			3		2	1			
	御所ダム	令和2年5月29日～30日・6月1日～3日・8日～9日、7月20日～23日、9月14日～18日		○		○	○		○		○					2			1		2	1			
	田瀬ダム	令和2年5月18日～19日・6月1日～3日、6月15日・29日、7月20日～22日、9月16日～18日		○	○	○	○		○		○					2			3		2	1			
	湯田ダム	令和2年5月18日～19日・21日～22日・6月3日・8日～10日、7月22日～24日、9月14日～16日・28日～29日・10月7日～8日・11月13日		○		○	○		○		○					1			4		2	1			
	胆沢ダム(再)	令和2年5月23日～24日・6月8日～13日、7月27日～8月1日・11日～13日、10月5日～10日		○		○	○		○		○								1	3		1	3	1	1
	鳴子ダム	令和2年5月18日～22日・25日～27日、7月13日～17日・20日～22日、9月14日～18日・23日～24日		○		○	○		○		○					1			9		1	1			
中部	蓮ダム	令和2年5月20日～22日、7月20日～22日、10月12日～14日		○		○	○		○		○				1		1				2	1			
九州	松原ダム	令和2年5月20日～22日・6月15日、7月29日～8月6日、9月28日～10月2日		○		○	○		○		○				1		1	2			1	1			
	下笠ダム	令和2年5月19日～21日・6月15日、7月28日～8月5日、9月28日～10月2日		○		○	○		○		○				1		1	3			2	1			
	寺内ダム	令和2年5月18日～21日、8月7日～10日、10月5日～7日		○		○	○		○		○				1		1	2			1	2			
	大山ダム	令和2年5月21日～24日、8月10日～13日、10月8日～11日		○		○	○		○		○							4			1	2	1		
	巨勢川調整池	令和2年6月16日～17日、7月20日～21日、10月5日～6日		○		○	○		○		○				2										

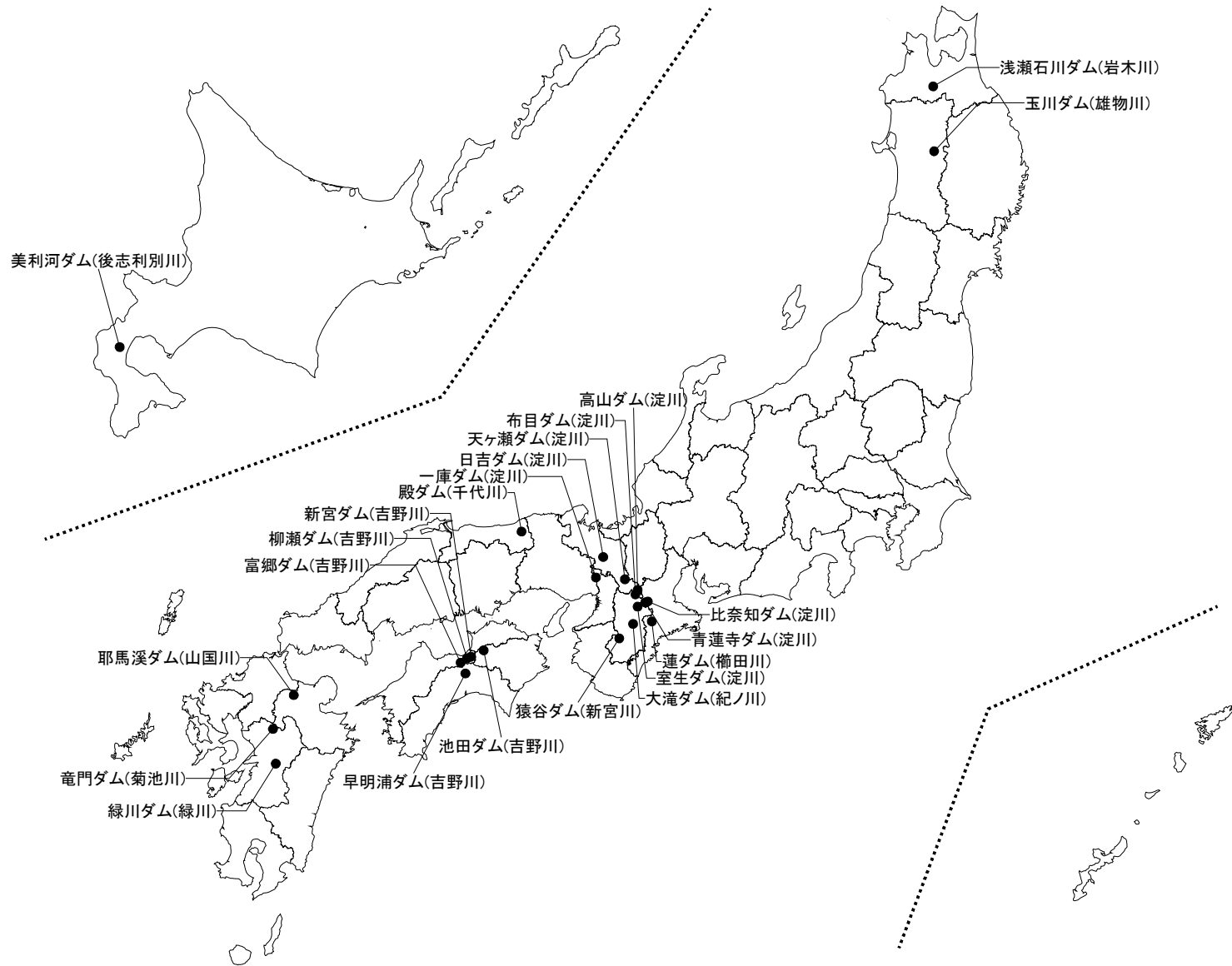


令和2年度 とりまとめ対象水系(ダム)位置図(魚類)  
※ダム名(水系名)

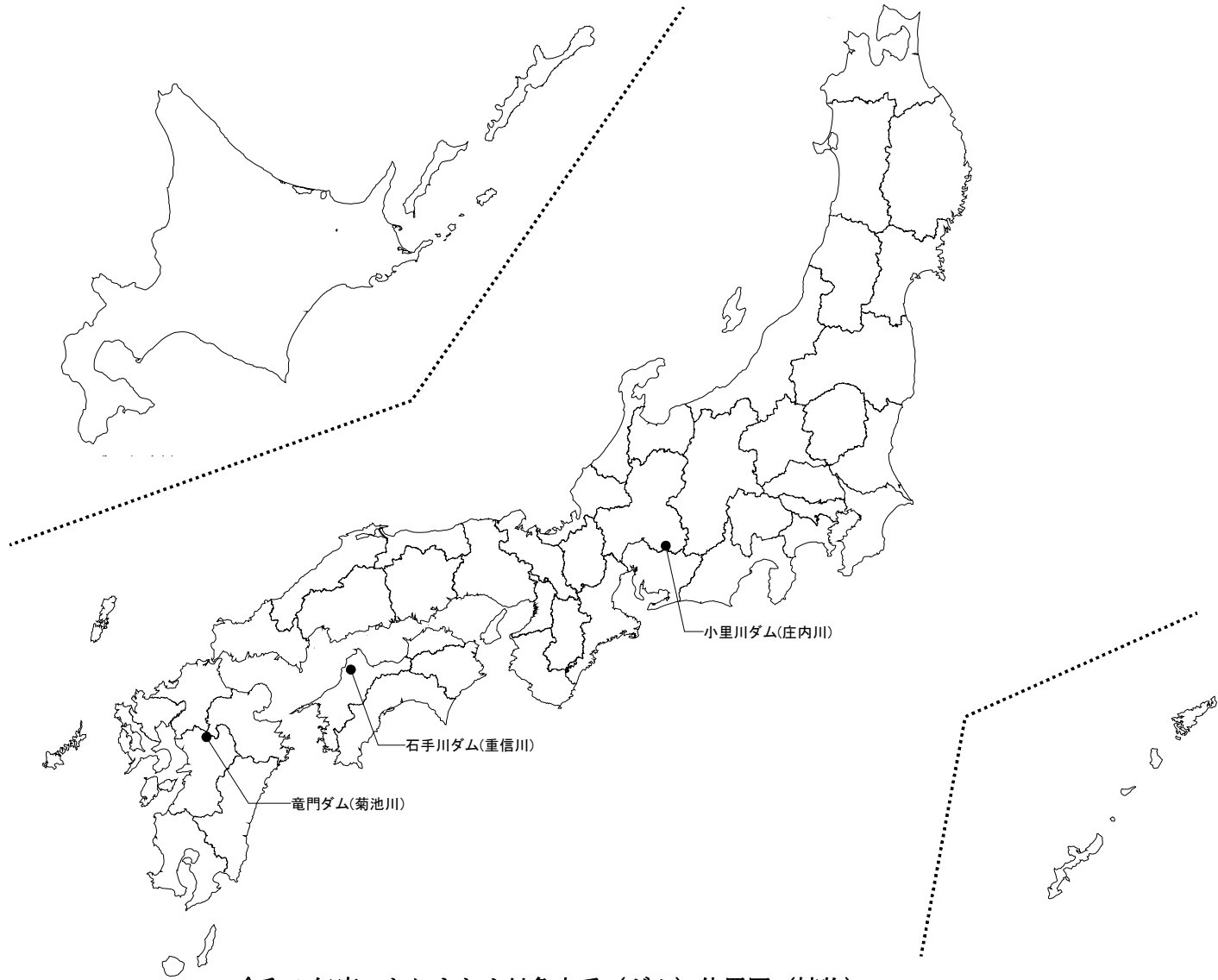


令和2年度 とりまとめ対象水系(ダム)位置図(底生動物)  
※ダム名(水系名)

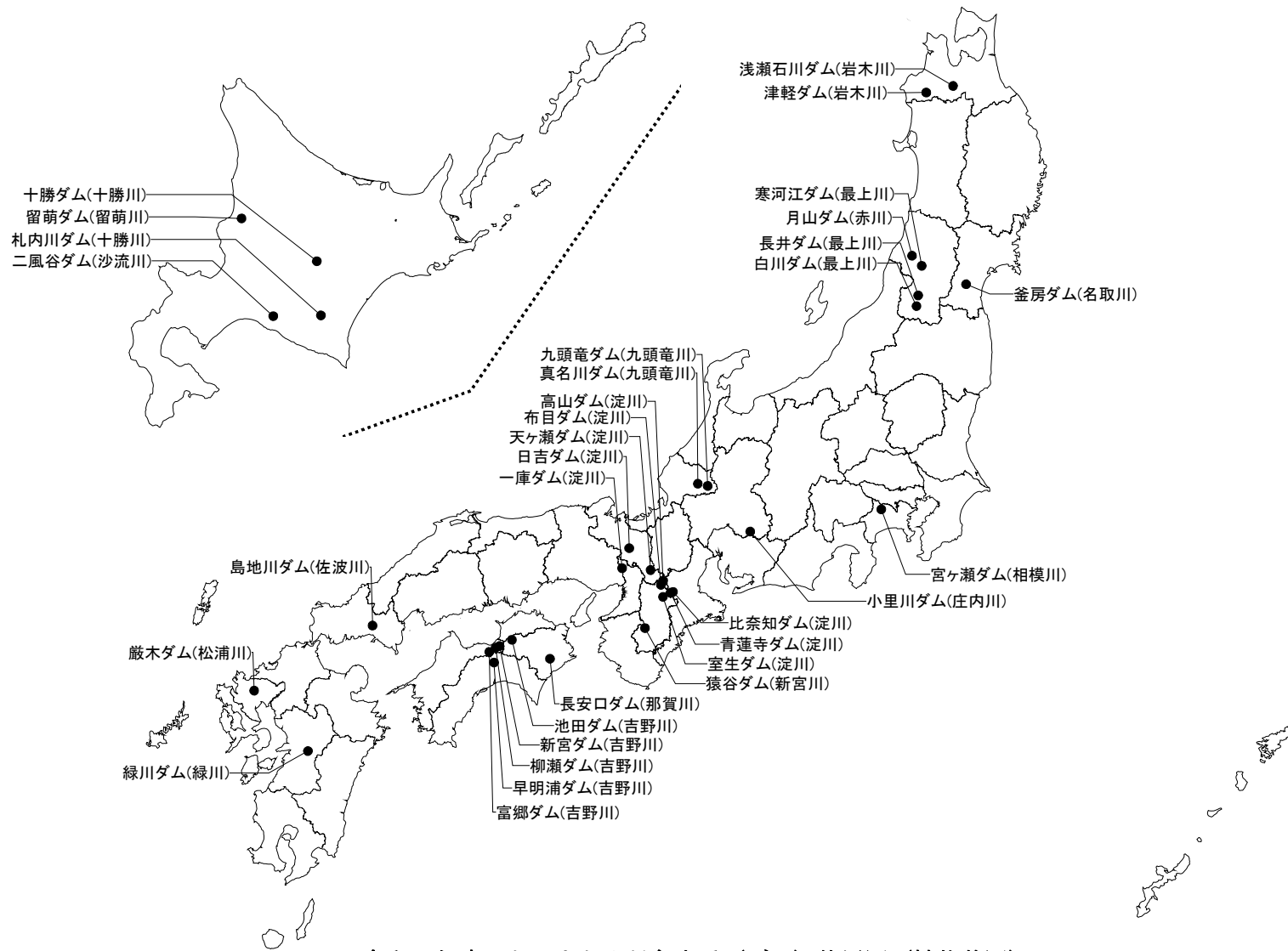




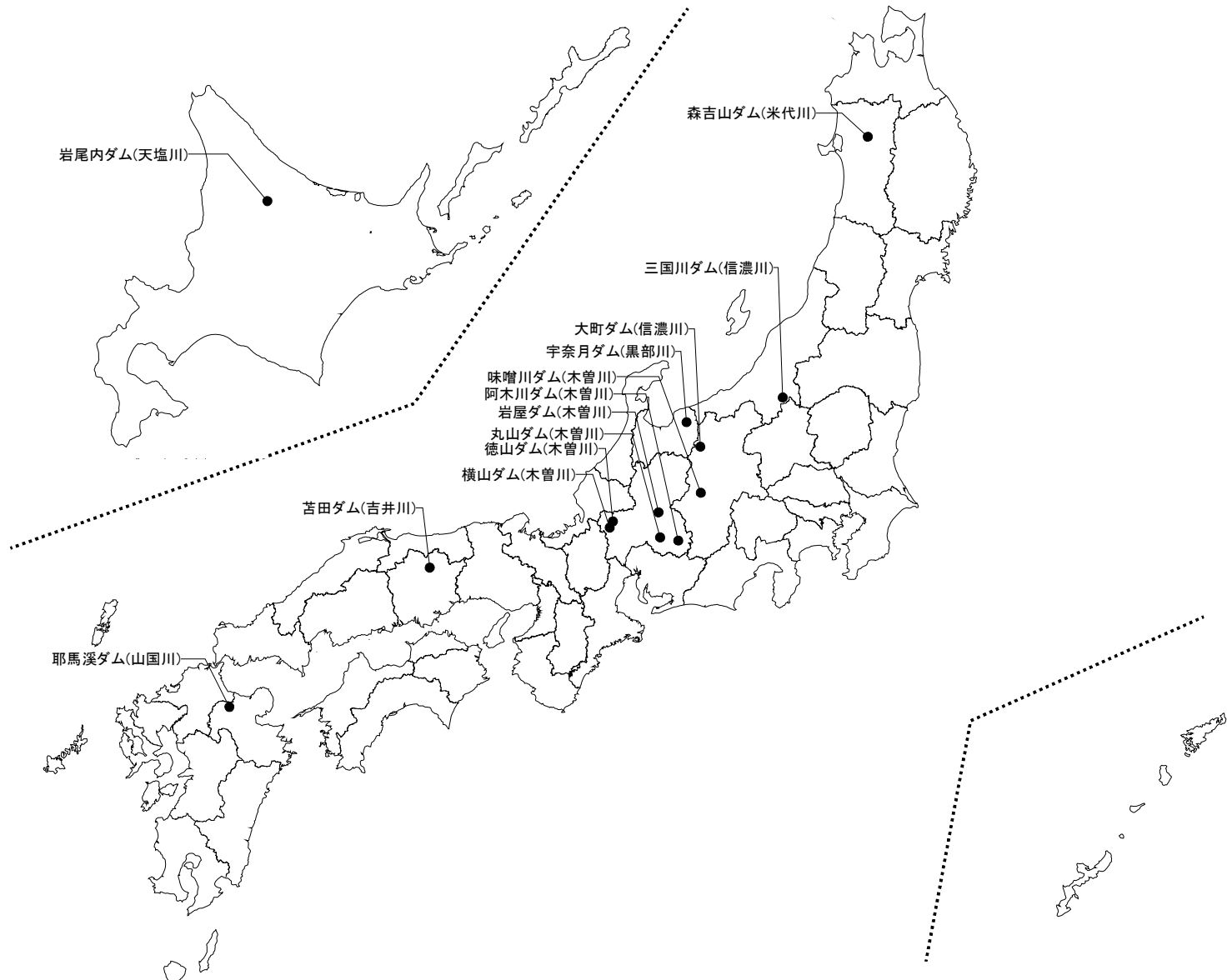
令和2年度 とりまとめ対象水系(ダム)位置図(動植物プランクトン)  
※ダム名(水系名)



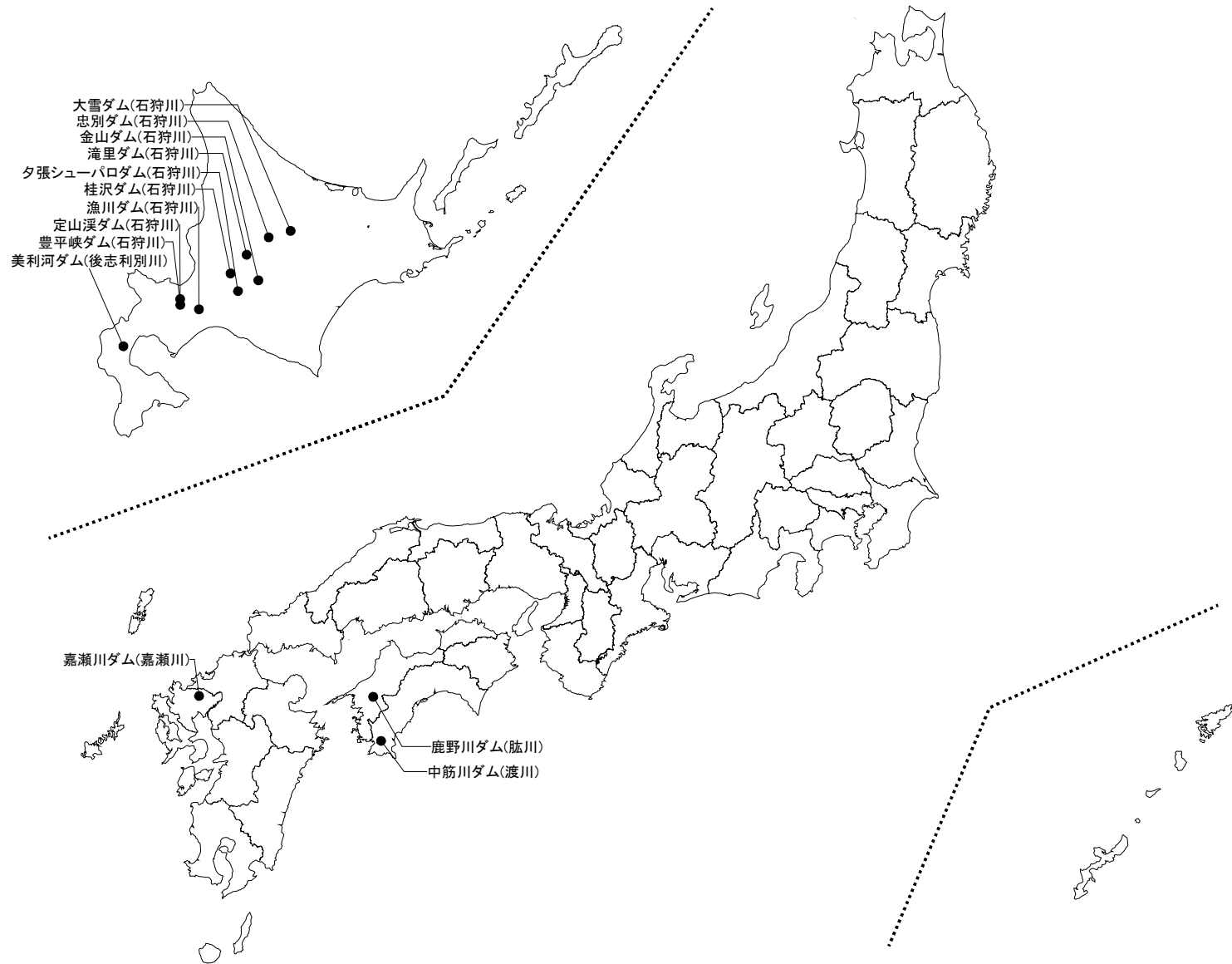
令和2年度 とりまとめ対象水系（ダム）位置図（植物）  
※ダム名（水系名）



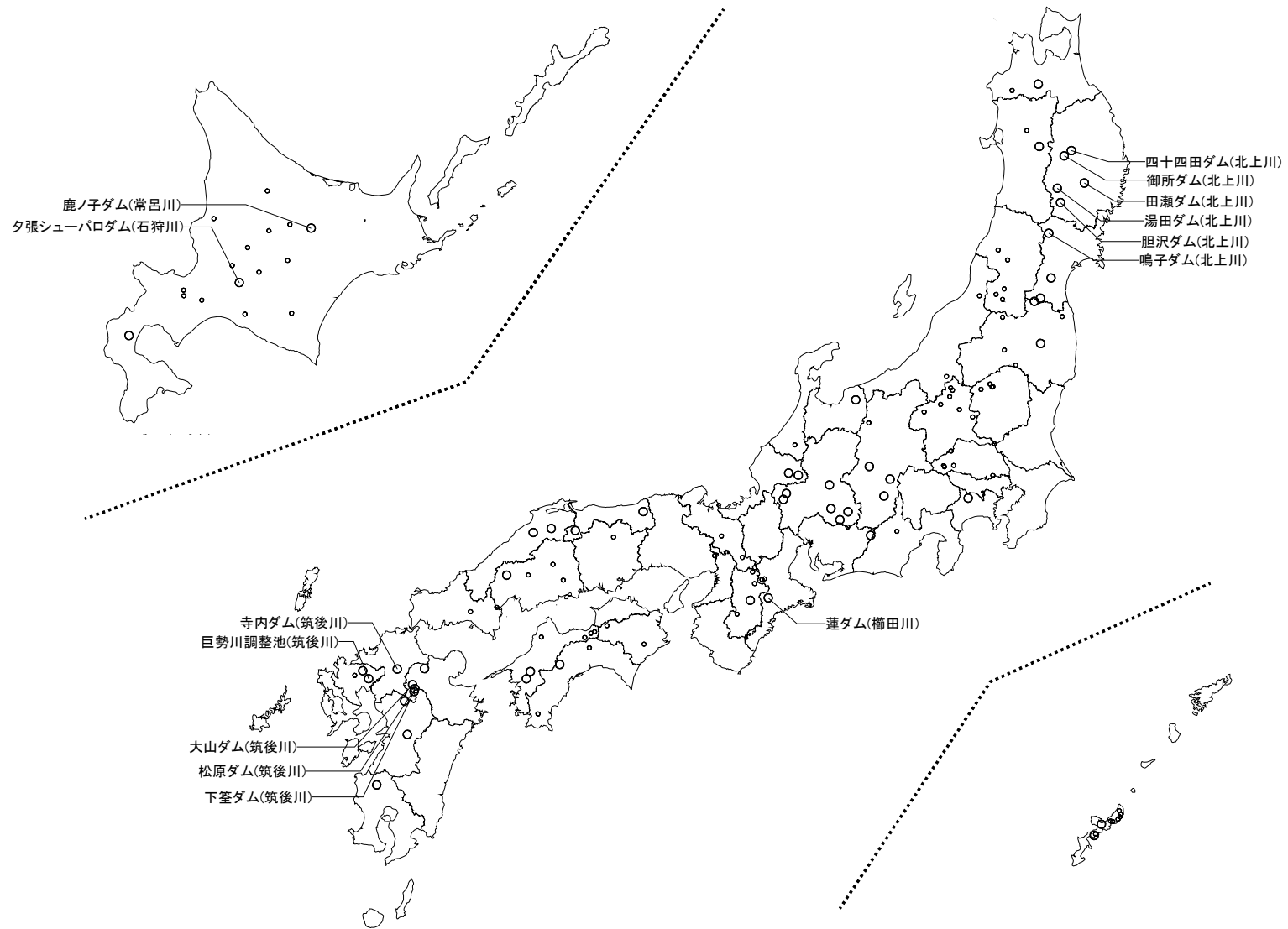
令和2年度 とりまとめ対象水系(ダム)位置図(植物基図)  
※ダム名(水系名)



令和2年度 とりまとめ対象水系(ダム)位置図(鳥類)  
※ダム名(水系名)



令和2年度 とりまとめ対象水系(ダム)位置図(両生類・爬虫類・哺乳類)  
※ダム名(水系名)



令和2年度 とりまとめ対象水系(ダム)位置図(陸上昆虫類等)  
※ダム名(水系名)

調査対象ダム諸元及び令和2年度とりまとめ項目一覧(1)

地方	水系	河川	ダム	令和元年度(平成31年度)							諸元							
				魚類	底生動物	動物植物プランクトン	植物	鳥類	両生類・爬虫類・哺乳類	陸上昆虫類等	ダム環境基図作成	総貯水容量 (m <sup>3</sup> )	集水面積 (km <sup>2</sup> )	湛水面積 (km <sup>2</sup> )	堤高 (m)	堤頂長 (m)	竣工年 (年)	目的
北海道	天塩川	天塩川	岩尾内ダム							●	107,700,000	331.4	5.1	58	448	1971	FAWIP	
			鹿ノ子ダム				●			●	39,800,000	124	2.1	55.5	222	1983	FNAW	
	留萌川	チバペリ川	留萌ダム								23,300,000	42	2.2	41.2	440	2009	FNW	
			大雪山ダム								66,000,000	291.6	2.92	86.5	440	1975	FNAWP	
	石狩川	石狩川	忠別ダム								93,000,000	238.9	3.72	86	885	2006	FNAWP	
			空知川								150,450,000	470	9.2	57.3	288.5	1967	FAWP	
		幾春別川	桂沢ダム	滝里ダム								108,000,000	1662	6.8	50	445	1999	FNAWP
				幾春別川								92,700,000	151.2	4.99	63.6	334.3	1957	FAWP
	漁川	漁川	豊平峡ダム								15,300,000	113.3	1.1	45.5	270	1980	FNW	
			豊平峡ダム								47,100,000	159	1.5	102.5	305	1972	FWP	
	小樽内川	定山溪ダム	小樽内川								82,300,000	104	2.3	117.5	410	1989	FWP	
			夕張川						●		427,000,000	433	15	110.6	390	2014	FNAWP	
	後志利別川	後志利別川	美利河ダム	●	●	●					18,000,000	115	1.85	40	1480	1991	FNAP	
	沙流川	沙流川	二風谷ダム							●	31,500,000	1215	4	32	550	1997	FNAWP	
十勝川	十勝川	十勝ダム							●	112,000,000	592	4.2	84.3	443	1984	FP		
		札内川							●	54,000,000	117.7	1.7	114	300	1998	FNAWP		
東北	岩木川	浅瀬石川	浅瀬石川ダム	●	●						53,100,000	225.5	2.2	91	330	1988	FNWP	
			北上川				●				47,100,000	1196	3.9	50	480	1968	FP	
	零石川	御所ダム	零石川				●				65,000,000	635	6.4	52.5	327	1981	FNWP	
			猿ヶ石川				●				146,500,000	740	6	81.5	320	1954	FAP	
	和賀川	湯田ダム	和賀川				●				114,160,000	583	6.3	89.5	265	1964	FAP	
			胆沢川				●	●			143,000,000	185	4.4	127	723	2013	FNAWP	
	江合川	鴨子ダム	江合川				●				50,000,000	210.1	2.1	94.5	215	1958	FAP	
			名取川				●				45,300,000	195.3	3.9	45.5	177	1970	FNWIP	
	阿武隈川	堀川	(県)堀川ダム								5,500,000	15.2	0.37	57	390	1999	FNW	
			大滝根川	●							42,800,000	226.4	2.9	65	174	1998	FNAWI	
			摺上川	●							153,000,000	160	4.6	105	718.6	2005	FNAWI	
白石川			●							109,000,000	236.6	4.1	90	565	1991	FNAWI		
真野川	真野川	(県)真野ダム								36,200,000	72.8	1.75	69	239	1991	FNWI		
木戸川	木戸川	(県)木戸ダム								18,470,000	224.8	0.63	93.5	350	2007	FNWI		
米代川	小又川	森吉山ダム							●	78,100,000	248	3.2	89.9	786	2011	FNWP		
雄物川	玉川	玉川ダム	●	●						254,000,000	287	8.3	100	441.5	1990	FNAWIP		
最上川	置賜白川	白川ダム						●		50,000,000	205	2.7	66	348.2	1980	FAIP		
		置賜野川						●		51,000,000	101.2	1.4	125.5	381	2010	FNAWP		
		寒河江川						●		109,000,000	230.1	3.4	112	510	1990	FNAWP		
赤川	梵字川	月山ダム							●	65,000,000	239.8	1.8	123	393	2001	FNW		
関東	利根川	利根川	矢木沢ダム	●							204,300,000	167.4	5.1	131	352	1967	FNAWP	
			藤原ダム								52,490,000	401	1.69	95	230	1958	FNP	
			檜俣川	●							90,000,000	60.1	2	158	520	1991	FNAWIP	
			赤谷川	●							25,000,000	110.8	0.98	67	80	1959	FNP	
			片品川	●							20,310,000	493.9	0.91	76.5	127.6	1965	FNP	
			吾妻川	●							1,668,000	30.9	0.12	43.5	106	1965	P	
			神流川	●							130,000,000	322.9	3.27	129	605	1968	FNWIP	
			渡良瀬川	●							60,500,000	254	1.7	140	405	1977	FNAWIP	
			渡良瀬川	渡良瀬遊水地	●							26,400,000	2620	4.5	-	-	1990	FNW
			鬼怒川	●							87,600,000	179.4	2.59	117	131	1966	FNP	
			鬼怒川	●							83,000,000	144.2	2.2	140	320	1983	FNAWI	
			湯西川	●							75,000,000	102	1.97	119	320	2012	FNAWI	
			男鹿川	●							55,000,000	271.2	3.1	112	261.8	1956	FNP	
			荒川	荒川	二瀬ダム	●							26,900,000	170	0.76	95	288.5	1961
荒川調節池	●									11,100,000	-	1.18	-	-	1996	FW		
中津川	●									63,000,000	108.6	1.45	132	424	2007	FNWP		
浦山川	●							58,000,000	51.6	1.2	156	372	1998	FNW				
相模川	中津川	宮ヶ瀬ダム						●		193,000,000	213.9	4.6	156	400	2000	FNWP		

調査対象ダム諸元及び令和2年度とりまとめ項目一覧(2)

地方	水系	河川	ダム	令和元年度(平成31年度)							諸元										
				魚類	底生動物	動植物 プランクトン	植物	鳥類	両生類・ 爬虫類・ 哺乳類	陸上昆虫 等	ダム 環境基 図作成	総貯水容量 (m <sup>3</sup> )	集水面積 (km <sup>2</sup> )	湛水面積 (km <sup>2</sup> )	堤高 (m)	堤頂長 (m)	竣工年 (年)	目的			
北陸	荒川	荒川	横川ダム	●									24,600,000	110.2	1.46	72.5	277	2007	FNIP		
			大石川	●											22,800,000	69.8	1.1	87	243.5	1978	FP
	阿賀野川	阿賀野川	大川ダム			●								57,500,000	825.6	1.9	75	406.5	1988	FNAWIP	
			押切川												24,600,000	40.6	0.79	101	423	1991	FAWP
	信濃川	高瀬川	大町ダム						●					33,900,000	193	1.1	107	338	1986	FNWP	
			三国川							●					27,500,000	76.2	0.76	119.5	419.5	1992	FNWP
	黒部川	黒部川	宇奈月ダム								●			24,700,000	617.5	0.88	97	190	2001	FWP	
手取川			●											231,000,000	247.2	5.25	153	420	1980	FWIP	
中部	大井川	大井川	長島ダム										78,000,000	534.3	2.3	109	308	2001	FNWA		
			三峰川							●					29,952,000	311.1	1.79	69.1	367.5	1959	FNP
	天竜川	小渋川	小渋ダム							●				58,000,000	288	1.67	105	293.3	1969	FAP	
			大入川								●				53,500,000	136.3	1.56	116.5	311	1973	FP
	矢作川	矢作川	矢作ダム	●										80,000,000	504.5	2.7	100	323.1	1971	FNAWIP	
			庄内川	小里川							●				15,100,000	55	0.55	114	331.3	2003	FNP
	木曾川	木曾川	味増川	●										61,000,000	55.1	1.4	140	446.9	1996	FNWIP	
			丸山	●											79,520,000	2409	2.63	98.2	260	1954	FP
			阿木川	●											48,000,000	81.8	1.58	101.5	362	1990	FNWI
			馬瀬川	●											173,500,000	264.9	4.26	127.5	366	1977	FAWIP
			揖斐川	●											660,000,000	254.5	13	161	427.1	2007	FNWIP
	楯斐川	楯斐川	徳山	●										43,000,000	471	1.7	80.8	220	1964	FAP	
			横山	●																	
楠田川	蓮川	蓮		●							●		32,600,000	80.9	1.2	78	280	1991	FNWP		
近畿	淀川	宇治川	天ヶ瀬ダム		●	●								26,280,000	352	1.88	73	254	1964	FWP	
			桂川		●	●									66,000,000	290	2.74	67.4	438	1998	FNW
			名張川		●	●									20,800,000	75.5	0.82	70.5	355	1999	FNWP
			高山		●	●									56,800,000	615	2.6	67	208.7	1969	FNWP
			青蓮寺川		●	●									27,200,000	100	1.04	82	275	1970	FNAWIP
			宇陀川		●	●									16,900,000	169	1.05	63.5	175	1974	FNW
			布目川		●	●									17,300,000	75	0.95	72	322	1992	FNW
			猪名川		●	●									33,300,000	115.1	1.4	75	285	1984	FNW
	紀ノ川	紀ノ川	大滝	●	●		●						84,000,000	258	2.51	100	315	2012	FNWIP		
	新宮川	熊野川	猿谷		●	●							23,300,000	203.7	1	74	170	1957	NP		
	九頭竜川	九頭竜川	九頭竜							●				353,000,000	184.5	8.9	128	355	1968	FP	
真名川										●				115,000,000	223.7	2.93	127.5	357	1978	FNP	
中国	千代川	袋川	殿	●	●								12,400,000	38.1	0.64	75	294	2012	FNWIP		
			菅沢	●											19,800,000	85	1.1	73.5	210	1968	FAIP
	斐伊川	斐伊川	尾原	●						●				60,800,000	289	2.3	90	440.8	2012	FNW	
			神戸川	●						●					50,600,000	213.8	2.3	81	266	2011	FNIP
	江の川	江の川	土師	●										47,300,000	307.5	2.8	50	300	1974	FNAWIP	
			上下川	●											52,100,000	217	3.54	50	196.6	2006	FNW
	吉井川	吉井川	吉田									●		84,100,000	217.4	3.3	74	225	2004	FNAWIP	
			八田原						●						60,000,000	241.6	2.61	84.9	325	1997	FNWI
	芦田川	滝山川	温井	●									82,000,000	253	1.6	156	382	2001	FNWP		
	小瀬川	小瀬川	弥栄			●					●		112,000,000	301	3.6	120	540	1991	FNWIP		
	佐波川	島地川	島地	●	●									20,600,000	32	0.8	89	240	1982	FNWI	



調査対象ダム諸元及び令和2年度とりまとめ項目一覧(3)

地方	水系	河川	ダム	令和元年度(平成31年度)							諸元							
				魚類	底生動物	動植物プランクトン	植物	鳥類	両生類・爬虫類・哺乳類	陸上昆虫類等	ダム環境基図作成	総貯水容量 <sup>3)</sup> (m <sup>3</sup> )	集水面積(km <sup>2</sup> )	湛水面積(km <sup>2</sup> )	堤高(m)	堤頂長(m)	竣工年(年)	目的
四国	吉野川	吉野川	早明浦ダム		●				●			316,000,000	472	7.5	106	400	1975	FNAWIP
			池田ダム		●				●			12,650,000	1904	1.44	24	247	1975	FNAWIP
		銅山川	富郷ダム		●				●			52,000,000	101.2	1.5	106	250	2000	FWIP
			柳瀬ダム		●				●			32,200,000	170.7	1.55	55.5	140.7	1954	FAWIP
	那賀川	那賀川	新宮ダム		●				●			13,000,000	254.3	0.9	42	138	1975	FAWIP
			長安ロダム							●		54,278,000	538.9	2.24	85.5	200	1956	FNP
	重信川	石手川	石手川ダム	●							12,800,000	72.6	0.5	87	277.7	1973	FAW	
	肱川	肱川	鹿野川ダム							●		48,200,000	513	2.32	61	167.9	1958	FP
			野村ダム							●		16,000,000	168	0.95	60	300	1982	FAW
	仁淀川	仁淀川	大渡ダム	●							66,000,000	688.9	2.01	96	325	1986	FNWP	
渡川	中筋川	中筋川ダム				●				12,600,000	21.1	0.7	73.1	217.5	1998	FNAWI		
九州	山国川	山移川	耶馬溪ダム	●	●						23,300,000	89	1.1	62	313	1985	FNWIP	
			筑後川	津江川	下釜ダム				●			59,300,000	185	2	98	248.2	1973	FNP
	筑後川	赤石川	松原ダム				●				54,600,000	491	1.9	83	192	1973	FNWP	
			大山ダム				●				19,600,000	33.6	0.6	94	370	2012	FNW	
	佐田川	佐賀導水路	寺内ダム				●				18,000,000	51	0.9	83	420	1978	FNAW	
			巨勢川調整池				●				2,200,000	-	0.55	-	-	2009	FNW	
	松浦川	厳木川	厳木ダム	●						13,600,000	33.7	0.42	117	390.4	1986	FNWIP		
	嘉瀬川	嘉瀬川	嘉瀬川ダム	●						71,000,000	128.4	2.7	97	454.5	2011	FNAWIP		
	菊池川	迫間川	竜門ダム		●	●			●		42,500,000	26.5	1.21	99.5	620	2001	FNAI	
	緑川	緑川	緑川ダム		●	●					46,000,000	359	1.81	76.5	295.3	1971	FNAP	
川内川	川内川	鶴田ダム	●							123,000,000	805	3.61	117.5	450	1965	FP		
沖縄	辺野喜川	辺野喜川	辺野喜ダム								4,500,000	8.1	0.79	42	560.1	1988	FNWI	
			安波川	普久川	普久川ダム							3,050,000	8.9	0.31	41.5	210	1983	FNWI
	新川	新川	安波川	安波ダム							18,600,000	22.5	0.83	86	245	1983	FNWI	
			新川	新川	新川ダム							1,650,000	7.4	0.16	44.5	177	1977	FNWI
	福地川	福地川	福地ダム							55,000,000	32	2.54	91.7	260	1990	FNWI		
	大保川	大保川	大保ダム							20,050,000	13.3	0.89	77.5	363.3	2011	FNW		
	羽地大川	羽地大川	羽地ダム							19,800,000	10.9	1.15	66.5	198	2004	FNAW		
	漢那福地川	漢那福地川	漢那ダム						○	8,200,000	7.6	0.55	45	185	1992	FNAW		
億首川	億首川	金武ダム					●	●	○	8,560,000	14.6	0.61	39	461.5	2014	FNAW		
調査ダム数				31	22	23	24	9	17	2	14							

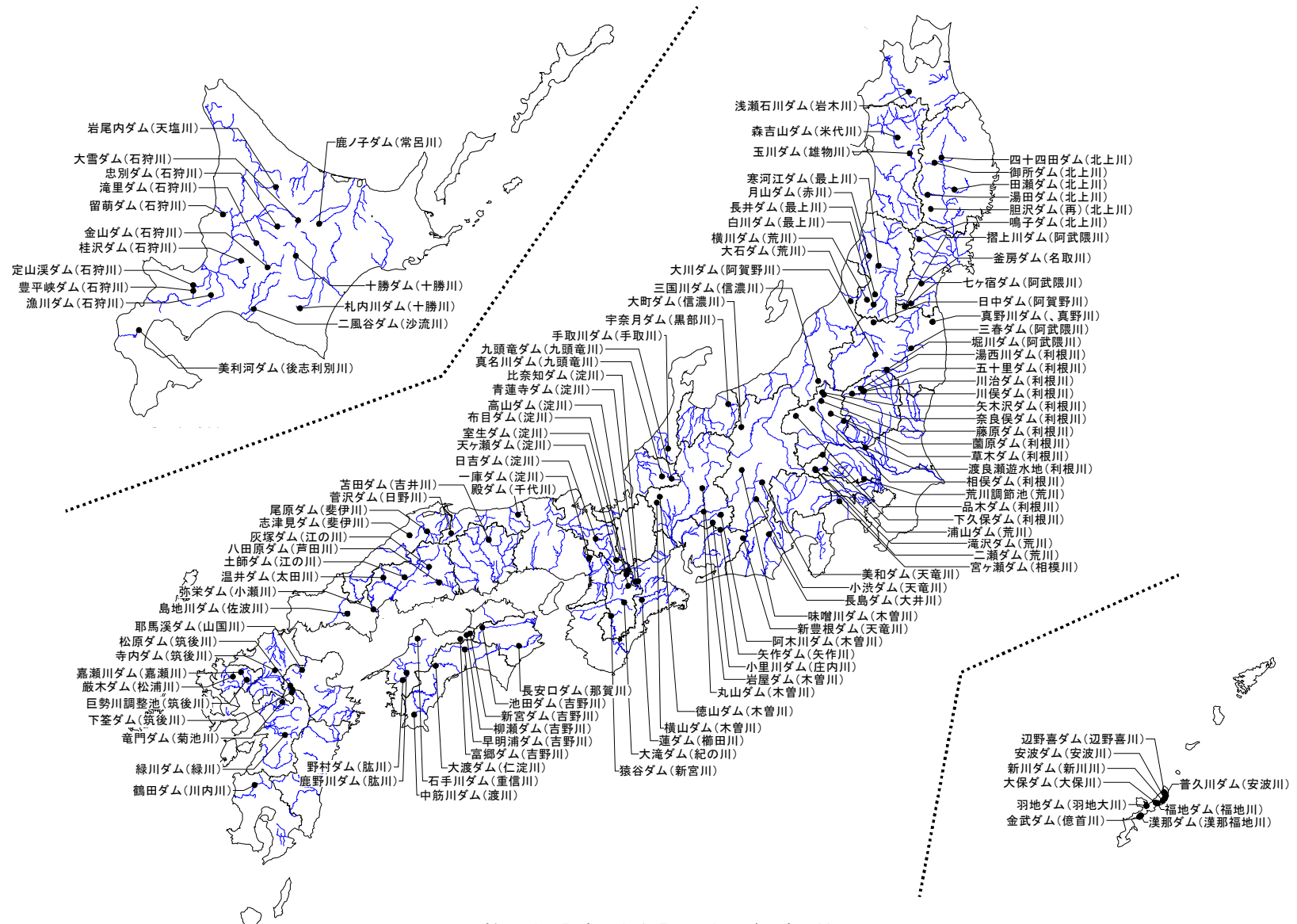
【凡例】

目的の略字 F：洪水調節・農業防災、N：不特定用水・河川維持用水、A：かんがい・特定かんがい用、W：上水道用水  
I：工業用水、P：発電

注1) (県)は県管轄ダムであるが、河川水辺の国勢調査を行っているダム。

注2) 胆沢ダム(再)は石淵ダムを再開発したダム。

注3) 動植物プランクトンは調査年ではなくシステムへの入力年である。



河川水辺の国勢調査 [ダム湖版] 調査対象ダム等位置図









河川水辺の国勢調査〔ダム湖版〕調査実施年度一覧(3)

地方	水系	河川	ダム	竣工年 (年)	平成14年度				平成15年度				平成16年度				平成17年度				平成18年度				平成19年度						
					魚介類	底生動物	植物	鳥類	魚介類	底生動物	植物	鳥類	魚介類	底生動物	植物	鳥類	魚介類	底生動物	植物	鳥類	魚介類	底生動物	植物	鳥類	魚介類	底生動物	植物	鳥類			
北海道	天塩川	天塩川	岩尾内ダム	1971	●																										
			常呂川	常呂川	常呂川	1983																									
			留萌川	留萌川	留萌川	2009																									
			石狩川	石狩川	石狩川	大雪山ダム	1975																								
						忠別川	忠別川	忠別川	2006																						
						空知川	空知川	空知川	1967																						
						滝川	滝川	滝川	1999																						
						幾春別川	幾春別川	幾春別川	1957																						
						滝川	滝川	滝川	1980																						
						豊平川	豊平川	豊平川	1972																						
						小樽内川	小樽内川	小樽内川	1989																						
						夕張川	夕張川	夕張川	2014																						
						後志利別川	後志利別川	後志利別川	1991																						
			沙流川	沙流川	沙流川	1997																									
			十勝川	十勝川	十勝川	1984																									
札内川	札内川	札内川	1988																												
東北	岩木川	岩木川	津軽川	1988																											
			北上川	北上川	北上川	1981																									
			磐石川	磐石川	磐石川	1981																									
			猿ヶ石川	猿ヶ石川	猿ヶ石川	1954																									
			和賀川	和賀川	和賀川	1964																									
			胆沢川	胆沢川	胆沢川	1953																									
			胆沢ダム(再)	胆沢ダム(再)	胆沢ダム(再)	2013																									
			江合川	江合川	江合川	1958																									
			名取川	名取川	名取川	1970																									
			阿武隈川	阿武隈川	阿武隈川	堀川	1999																								
						大滝根川	大滝根川	大滝根川	1998																						
						摺上川	摺上川	摺上川	2005																						
						白石川	白石川	白石川	1991																						
						真野川	真野川	真野川	1991																						
			木戸川	木戸川	木戸川	木戸川	2007																								
米代川	米代川	米代川				2011																									
雄物川	雄物川	雄物川				1990																									
最上川	最上川	最上川				1980																									
長井川	長井川	長井川				2010																									
関東	利根川	利根川	利根川	1967																											
			利根川	利根川	利根川	1958																									
			檜俣川	檜俣川	檜俣川	1991																									
			赤谷川	赤谷川	赤谷川	1959																									
			片品川	片品川	片品川	1965																									
			吾妻川	吾妻川	吾妻川	1965																									
			神流川	神流川	神流川	1968																									
			渡良瀬川	渡良瀬川	渡良瀬川	1977																									
			渡良瀬遊水地	渡良瀬遊水地	渡良瀬遊水地	1990																									
			鬼怒川	鬼怒川	鬼怒川	1966																									
			川治川	川治川	川治川	1983																									
			湯西川	湯西川	湯西川	2012																									
			男鹿川	男鹿川	男鹿川	1956																									
			荒川	荒川	荒川	1961																									
			北陸	荒川	荒川	荒川	1996																								
中津川	中津川	中津川				2007																									
浦山川	浦山川	浦山川				1998																									
中津川	中津川	中津川				2000																									
荒川	荒川	荒川				2007																									
阿賀野川	阿賀野川	阿賀野川				大石川	1978																								
						阿賀野川	阿賀野川	阿賀野川	1988																						
						押切川	押切川	押切川	1991																						
						高瀬川	高瀬川	高瀬川	1986																						
						三国川	三国川	三国川	1992																						
黒部川	黒部川	黒部川				宇奈月川	2001																								
						手取川	手取川	手取川	1980																						
						大井川	大井川	大井川	2001																						
						三峰川	三峰川	三峰川	1959																						
						小沢川	小沢川	小沢川	1969																						
矢作川	矢作川	矢作川	新豊根ダム	1973																											
			矢作川	矢作川	矢作川	1971																									
			小里川	小里川	小里川	2003																									
			木曾川	木曾川	木曾川	1996																									
			丸山川	丸山川	丸山川	1954																									
			阿木川	阿木川	阿木川	1990																									
			馬瀬川	馬瀬川	馬瀬川	1977																									
			掛斐川	掛斐川	掛斐川	2007																									
			横山川	横山川	横山川	1964																									
			近畿	淀川	淀川	淀川	1991																								
宇治川	宇治川	宇治川				1964																									
桂川	桂川	桂川				1998																									
名張川	名張川	名張川				1999																									
高山川	高山川	高山川				1969																									
青蓮寺川	青蓮寺川	青蓮寺川				1970																									











