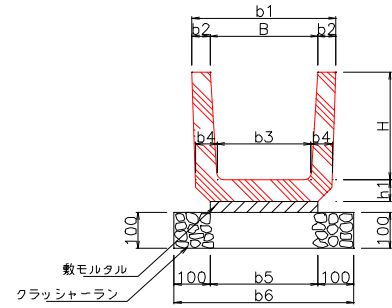


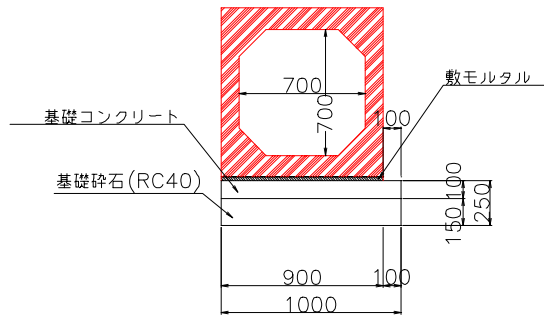
側溝 U4 B500 H431~906
1:10



数量表		10m当り			
名称	規格寸法	単位	B300H300	B450H450	B450H450
側溝		個	16.5	16.5	16.5
敷モルタル	1:3	m ³	0.090	0.129	0.180
目地モルタル	1:3	m ³	0.005	0.008	0.012
基礎材		m ³	0.500	0.630	0.800

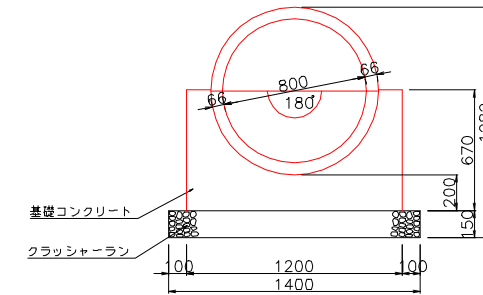
寸法表		単位mm									
種別	B	H	b1	b2	b3	b4	b5	b6	h1	h2	
B300H300	300	300	400	50	260	60	300	500	60	490	
B450H450	450	450	560	55	400	70	430	630	70	650	
B450H450	600	600	740	70	540	80	600	800	80	810	

函渠工 タイプ1 B700XH700
1:20



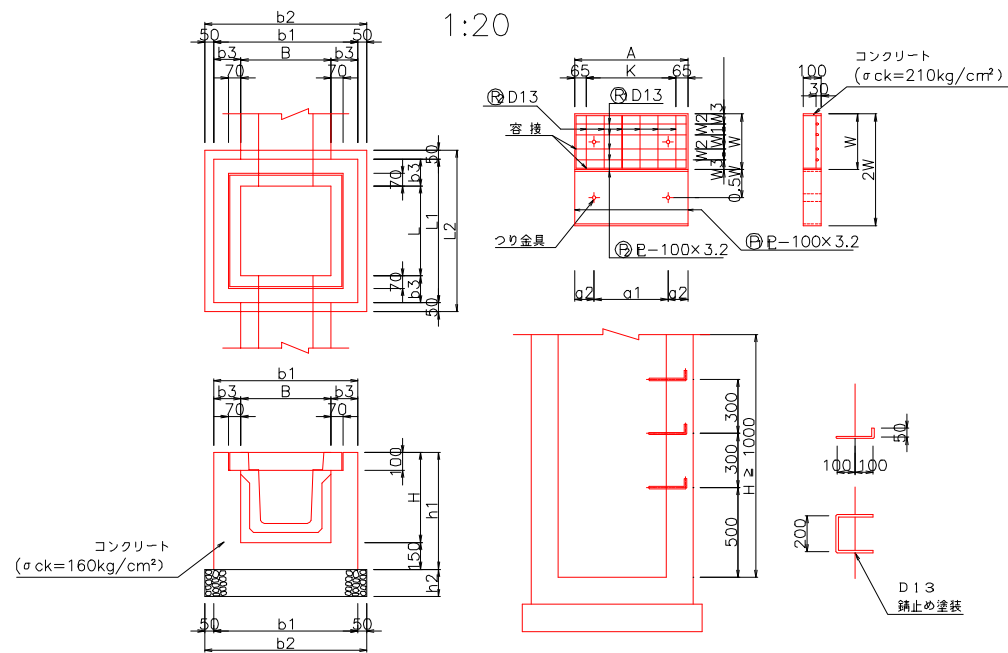
数量表		10m当り			
名称	規格寸法	単位	数量	挿入	
コンクリート	160-8-25	m ³	1.000		
型枠	C	m ²	2.000		
ボックス	700*700	m	10.0		
敷モルタル	1:3	m ³			
基礎材	RC40	m ³	1.500		

管渠 P2RC1
1:20



材料表		10m当り	
名称	規格寸法	単位	数量
コンクリート	σck=160kg/cm ²	m ³	4.592
型枠		m ²	13.400
基礎材		m ³	2.100
管本数	JIS A 5303	本	4.1

集水桝 G2
1:20

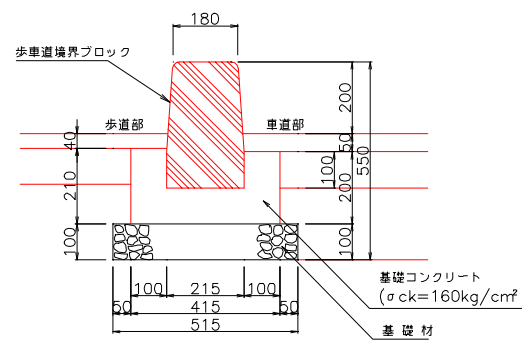


材料表		1基当り					
種別	名称	コンクリート	型枠	基礎材	足掛金具	コンクリート蓋	対応する蓋の種別
	単位	m ³	m ²	m ³	本	枚	
	規格寸法	σck=160kg/cm ²					
B500 L500 H500							GC B500 L500
B600 L600 H600							GC B600 L600
B600 L600 H700							GC B600 L600

寸法表		単位mm									
種別	B	L	H	b1	b2	b3	L1	L2	h1	h2	
B500 L500 H500	500	500	500	800	150	900	800	900	650	150	
B600 L600 H600	600	600	600	900	150	1000	900	1000	750	150	
B600 L600 H700	600	600	700	900	150	1000	900	100	850	150	

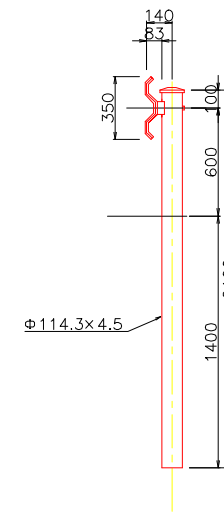
コンクリート置寸法表		単位mm									
種別		A	W	K	W1	W2	W3	α1	α2		
B500 L500 H500		630	310	500	80	60	55	410	110		
B600 L600 H600		730	360	600	80	70	70	510	110		

縁石工 (B)
1:10



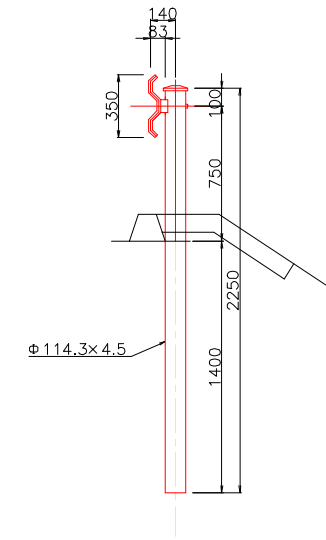
材料表		10m当り	
名称	規格寸法	単位	数量
境界ブロック		個	16.5
基礎コンクリート	σck=160kg/cm ²	m ³	0.625
基礎コン型枠		m ²	4.100
敷モルタル	1 : 3	m ³	0.006
基礎材		m ³	0.515

ガードレール
Gr-C-4E(A)
1:20



材料表		10m当り	
名称	規格寸法	単位	数量
ガードレール	Gr-C4E-(A)	m	10.000

ガードレール
Gr-C-2E(B)
1:20



材料表		10m当り	
名称	規格寸法	単位	数量
ガードレール	Gr-C4E-(B)	m	10.000

工事名	〇〇道路詳細設計業務
図面名	小構造物図
年月日	平成〇〇年〇〇月
尺度	図示 図面番号 8 7 葉之内
会社名	〇〇設計株式会社
事務所名	〇〇地方整備局〇〇工事事務所