

Chapter 1. 共通条件の入力

1. 基本情報入力シート

様式0『基本情報入力シート』の入力例を図3-1-1に示す。

様式0. 基本情報入力シート

①	シート作成月日	201〇年 〇月 〇日			
②	入力責任者	〇〇 〇〇			
③	建物名称	A事務所ビル			
④	建物所在地	都道府県	東京都	市区町村	千代田区
		〇〇〇町〇〇〇番地			
⑤	地域区分	6地域			
⑥	構造	鉄骨鉄筋コンクリート造			
⑦	階数	地上	9	地下	1
⑧	敷地面積 [m ²]	5000			
⑨	建築面積 [m ²]	1500			
⑩	延べ面積 [m ²]	10000			

図3-1-1 様式0『基本情報入力シート』の入力例

■解説（各項目の前にある丸数字は図3-1-1「様式0『基本情報入力シート』の入力例」の最左部にある丸数字と対応している）

①②：シート作成月日、入力責任者

・作成した年月日、作成した責任者名を入力する。

③：建物名称

・確認申請時の建物名称を入力する。

④：建物所在地

・建物の所在地（都道府県、市区町村、町名番地）を各セルに入力する。

⑤：地域区分

- ・当該建物の所在地より、該当する地域区分（1～8地域）を入力する。
- ・本例では、東京都千代田区（23区）としており、地域区分は6地域と入力した。

⑥⑦⑧⑨⑩：構造、階数、敷地面積、建築面積、延べ面積

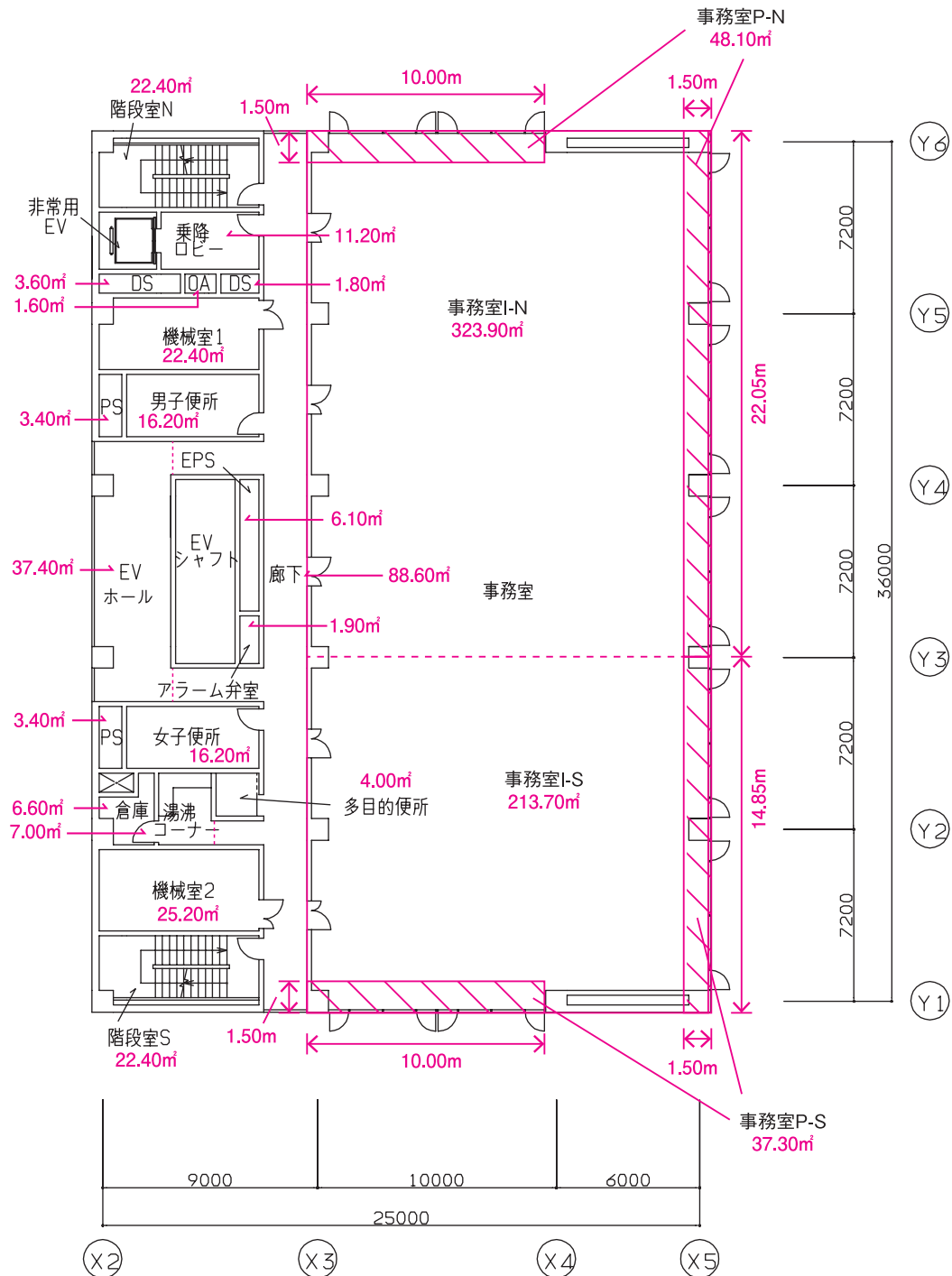
- ・確認申請時の情報を入力する。延べ面積は建物全体の床面積であり、後述する各設備の一次エネルギー消費量計算対象室の床面積合計とは異なる。（延べ面積には設備が設置されていない室の面積が含まれる）

2. 室仕様入力シート

様式 1. (共通条件)『室仕様入力シート』の入力例を次に示す。なお、ここでは、空調、換気、照明、給湯設備の入力例の解説に用いる基準階 (5 階)、地下 1 階、9 階の平面図を例として示す。

(1). 基準階 (5 階) の入力例

意匠図の 3 ~ 8 階平面図 (図面 - 意 - 4) から基準階 (5 階) の各室の床面積を算出した例と様式 1. (共通条件)『室仕様入力シート』の入力例をそれぞれ図 3-1-2 と図 3-1-3 に示す。



※図面数値は室面積

図 3-1-2* 基準階 (5 階) の室面積の算出例 (図面 - 意 - 4)

様式 1. (共通条件) 室仕様入力シート

①	①	②	②	③	④	⑤	⑥	⑥	⑥	⑥	⑦
階	室名	建物用途 (選択)	室用途 (選択)	室面積 [㎡]	階高 [m]	天井高 [m]	空調計 算対象 室 (選択)	換気計 算対象 室 (選択)	照明計 算対象 室 (選択)	給湯計 算対象 室 (選択)	備考
5F	5F事務室I-N	事務所等	事務室	323.90	4.0	2.6	■		■	■	北側インテリア空調系統
5F	5F事務室I-S	事務所等	事務室	213.70	4.0	2.6	■		■	■	南側インテリア空調系統
5F	5F事務室P-N	事務所等	事務室	48.10	4.0	2.6	■		■	■	北側ペリメータ空調系統
5F	5F事務室P-S	事務所等	事務室	37.30	4.0	2.6	■		■	■	南側ペリメータ空調系統
5F	5FEVホール	事務所等	廊下	37.40	4.0	2.4	■		■		
5F	廊下	事務所等	廊下	88.60	4.0	2.4			■		
5F	階段室N	事務所等	廊下	22.40	4.0	4.0			■		
5F	乗降ロビー	事務所等	廊下	11.20	4.0	2.4			■		
5F	DS1	事務所等	機械室	3.60	4.0	4.0			■		乗降ロビー近傍西側DS
5F	DS2	事務所等	機械室	1.80	4.0	4.0			■		乗降ロビー近傍東側DS
5F	機械室1	事務所等	機械室	22.40	4.0	4.0			■		
5F	PS1	事務所等	機械室	3.40	4.0	4.0			■		男子便所西側PS
5F	男子便所	事務所等	便所	16.20	4.0	2.4		■	■		
5F	EPS	事務所等	機械室	6.10	4.0	4.0			■		
5F	アラム弁室	事務所等	機械室	1.90	4.0	4.0			■		
5F	PS2	事務所等	機械室	3.40	4.0	4.0			■		女子便所西側PS
5F	女子便所	事務所等	便所	16.20	4.0	2.4		■	■		
5F	多目的便所	事務所等	便所	4.00	4.0	2.4		■	■		
5F	湯沸コーナー	事務所等	湯沸室等	7.00	4.0	2.4		■	■		
5F	倉庫	事務所等	湯沸室等	6.60	4.0	2.4		■	■		
5F	機械室2	事務所等	機械室	25.20	4.0	4.0			■		
5F	階段室S	事務所等	廊下	22.40	4.0	4.0			■		

図 3-1-3 様式 1. (共通条件) 「室仕様入力シート」の入力例 (5 階)

■解説(各項目の前にある丸数字は図 3-1-3「様式 1.(共通条件)『室仕様入力シート』の入力例(5 階)」の最上部にある丸数字と対応している)

①：階、室名

- ・「図面 - 意 - 4」より、このフロアに存在するすべての室に名称を付けて、シートに階と室名を記入した。
- ・「図面 - 空 - 13」より、事務室の空調系統は、北側インテリア系統、南側インテリア系統、ペリメータ系統の 3 系統に分かれていることが判る。『ある空間が複数の空調機により空調される場合は、空間を分割し、同一の空調機で空調される空間を 1 つの室と定義する (「第 1 編 Chapter 1 共通条件の入力 2. 室仕様入力シート」参照)』というルールにより、この事務室は、北側インテリア (事務室 I-N)、南側インテリア (事務室 I-S)、北側ペリメータ (事務室 P-N)、南側ペリメータ (事務室 P-S) に分割して、それぞれに階と室名を

入力した。

- ・複数存在する PS や DS については、「PS1」「PS2」、「DS1」「DS2」と命名し、同フロアで室名称の重複がないようにした。

②：建物用途、室用途

- ・設計時に想定した各室の使用時間や負荷の大きさと各室用途の標準室使用条件を比較し、これらの条件が最も近い室用途を選択し、建物用途と室用途名称を入力した。
- ・「EV ホール」は、設計照度が廊下と同程度であることから、「廊下」を選択した。
- ・「倉庫」は、換気回数 5 回 /h 程度、第 3 種換気方式であると想定し、「湯沸室等」を選択した。

③：室面積

- ・「図面 - 意 -4」上に各室の面積を算出した結果を記した図面を図 3-1-2「基準階（5 階）の室面積の算出例（図面 - 意 -4）」に示す。室の縦横長さは小数点第二位を四捨五入して小数点第一位まで測り、面積は小数点第三位を四捨五入して小数点第二位まで求める。このように算出した面積をシートに入力する。

④⑤：階高、天井高

- ・階高と天井高は「図面 - 意 -11」より読み取り、それぞれの室について値を入力した。小数点第二位を四捨五入して、小数点第一位まで入力した。

⑥：空調計算対象室、換気計算対象室、照明計算対象室、給湯計算対象室

- ・空調対象室、換気対象室は「図面 - 空 -13」より、給湯対象室は「図面 - 衛 -2」より、照明対象室は「図面 - 照明 -5」より、各室が計算対象になるかを判断して、対象室には「■」を入力した。
- ・事務室を給湯計算対象室とした理由は、事務室に在室する人が、給湯設備がある男子便所、女子便所、多目的便所、湯沸コーナーを利用すると想定したからである。給湯設備については、「給湯設備が設置される室」ではなく、「湯を利用する可能性がある人が存在する室」を選択することになっている（「第 1 編 Chapter 5 給湯設備の入力 1. 給湯対象室入力シート」）。

(2). 地下1階、9階の入力例

地下1階と9F平面図から各室の床面積を算出した例と様式1（共通条件）『室仕様入力シート』の入力例をそれぞれ図3-1-4「地下1階の室面積の算出例（図面-意-1）」～図3-1-7「様式1（共通条件）『室仕様入力シート』の入力例（9階）」に示す。

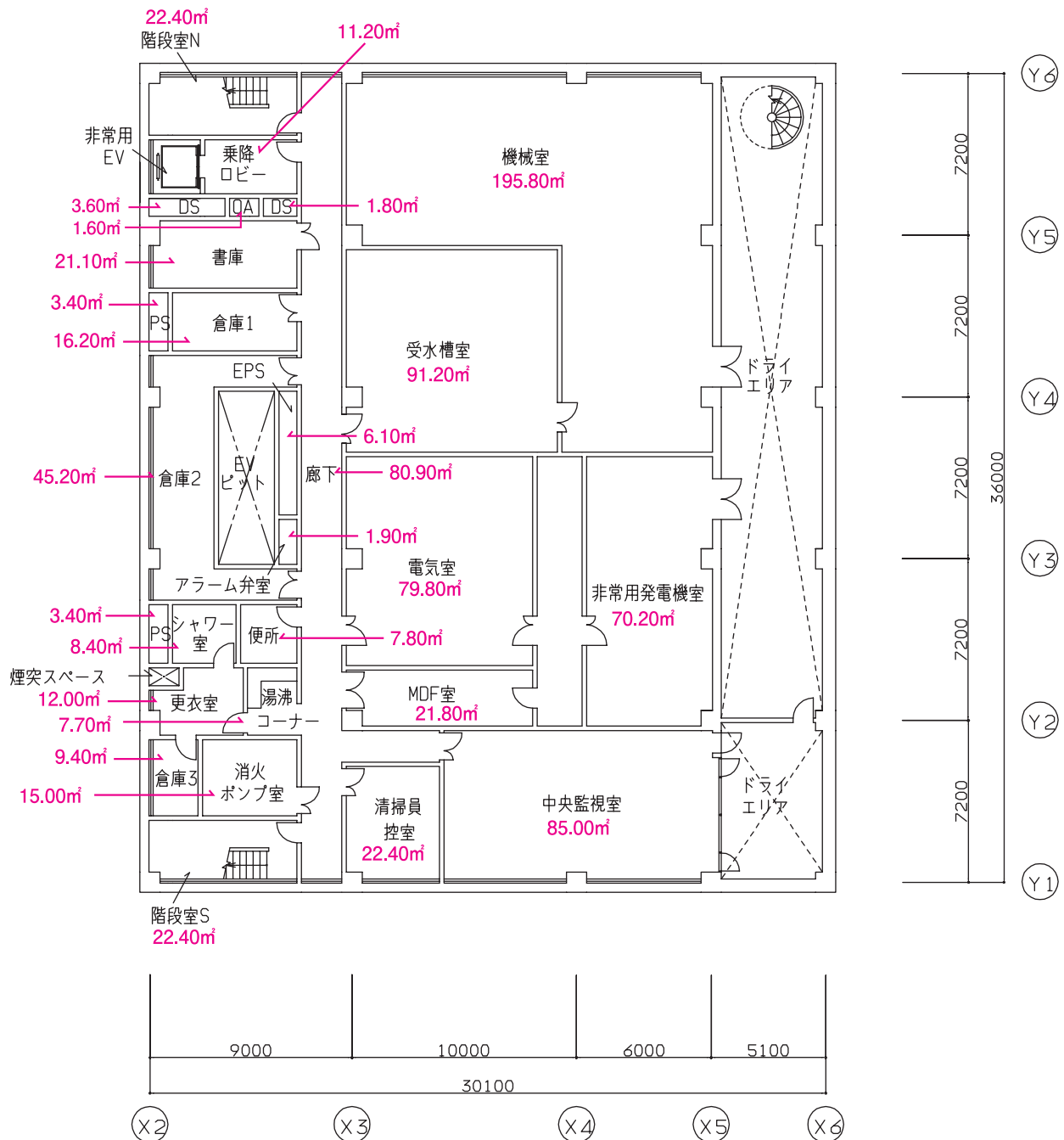


図3-1-4* 地下1階の室面積の算出例（図面-意-1）

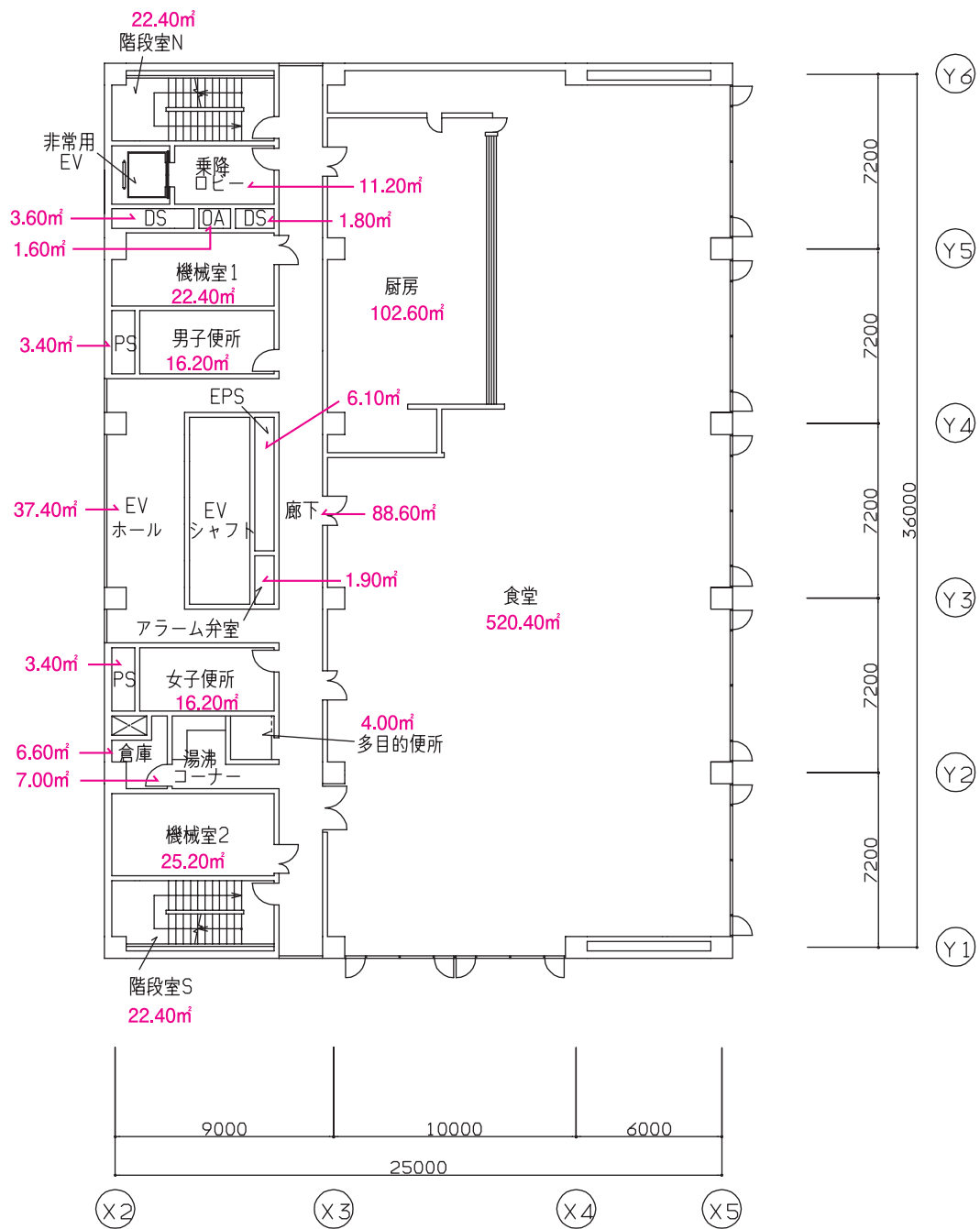


図 3-1-5* 9階の室面積の算出例 (図面 - 意 -5)

様式 1. (共通条件) 室仕様入力シート

①	①	②	②	③	④	⑤	⑥	⑥	⑥	⑥	⑦
階	室名	建物用途 (選択)	室用途 (選択)	室面積 [㎡]	階高 [m]	天井高 [m]	空調計 算対象 室 (選択)	換気計 算対象 室 (選択)	照明計 算対象 室 (選択)	給湯計 算対象 室 (選択)	備考
B1F	中央監視室	事務所等	中央監視室	85.00	5.5	4.8	■		■	■	
B1F	清掃員控室	事務所等	更衣室又は倉庫	22.40	5.5	2.6	■		■	■	
B1F	書庫	事務所等	更衣室又は倉庫	21.10	5.5	2.6	■		■		排気ファンは空調計算対象
B1F	更衣室	事務所等	更衣室又は倉庫	12.00	5.5	2.6	■		■		排気ファンは空調計算対象
B1F	受水槽室	事務所等	機械室	91.20	5.5	5.5		■	■		
B1F	機械室	事務所等	機械室	195.80	5.5	5.5		■	■		
B1F	非常用発電機室	事務所等	機械室	70.20	5.5	5.5			■		非常用のため給排気ファンは計算対象外
B1F	電気室	事務所等	電気室	79.80	5.5	5.5		■	■		
B1F	MDF室	事務所等	電気室	21.80	5.5	5.5		■	■		
B1F	廊下	事務所等	廊下	80.90	5.5	2.4			■		
B1F	階段室N	事務所等	廊下	22.40	5.5	5.5			■		
B1F	乗降ロビー	事務所等	廊下	11.20	5.5	2.4			■		
B1F	DS1	事務所等	機械室	3.60	5.5	5.5			■		乗降ロビー近傍西側DS
B1F	DS2	事務所等	機械室	1.80	5.5	5.5			■		乗降ロビー近傍東側DS
B1F	PS1	事務所等	機械室	3.40	5.5	5.5			■		倉庫1西側PS
B1F	倉庫1	事務所等	湯沸室等	16.20	5.5	5.5		■	■		
B1F	倉庫2	事務所等	湯沸室等	45.20	5.5	5.5		■	■		
B1F	PS2	事務所等	機械室	3.40	5.5	5.5			■		シャワー室西側PS
B1F	EPS	事務所等	機械室	6.10	5.5	5.5			■		
B1F	アラーム弁室	事務所等	機械室	1.90	5.5	5.5			■		
B1F	便所	事務所等	便所	7.80	5.5	2.4		■	■		
B1F	湯沸コーナー	事務所等	湯沸室等	7.70	5.5	2.4		■	■		
B1F	シャワー室	事務所等	湯沸室等	8.40	5.5	2.4		■	■		
B1F	消火ポンプ室	事務所等	機械室	15.00	5.5	5.5		■	■		
B1F	倉庫3	事務所等	湯沸室等	9.40	5.5	5.5		■	■		
B1F	階段室S	事務所等	廊下	22.40	5.5	5.5			■		

図 3-1-6 様式 1. (共通条件) 『室仕様入力シート』 の入力例 (地下 1 階)

■解説

- ・地下 1 階の書庫の室用途は「更衣室又は倉庫」と入力した。これは、本・書類の保管では湿気対策から換気設備と空調設備が必要であり、設置される設備や使われ方が「更衣室又は倉庫」の条件に近いと判断したためである。
- ・地下 1 階の電気室や MDF 室にはパッケージ型空調機が設置されているが、これは機器発熱除去を目的としたものであり、換気代替空調機として換気設備の計算対象設備とした。
- ・9 階の厨房換気の給気系統に外調機が設置され、厨房内に機器発熱処理用パッケージ型空調機が設置されているが、厨房の空調システムは一次エネルギー消費量の計算対象外である。

ただし厨房に設置された外調機や機器発熱処理用空調機の送風機動力は換気計算対象となるため、換気計算対象室にチェックを入れた。

様式 1 (共通条件) 室仕様入力シート

① 階	① 室名	② 建物用途 (選択)	② 室用途 (選択)	③ 室面積 [m ²]	④ 階高 [m]	⑤ 天井高 [m]	⑥ 空調計 算対象 室 (選択)	⑥ 換気計 算対象 室 (選択)	⑥ 照明計 算対象 室 (選択)	⑥ 給湯計 算対象 室 (選択)	⑦ 備考
9F	9F食堂	事務所等	社員食堂	520.40	4.0	2.6	■		■	■	
9F	厨房	事務所等	厨房	102.60	4.0	2.6		■	■		
9F	9FEVホール	事務所等	廊下	37.40	4.0	2.4	■		■		
9F	廊下	事務所等	廊下	88.60	4.0	2.4			■		
9F	階段室N	事務所等	廊下	22.40	4.0	4.0			■		
9F	乗降ロビー	事務所等	廊下	11.20	4.0	2.4			■		
9F	DS1	事務所等	機械室	3.60	4.0	4.0			■		乗降ロビー近傍西側DS
9F	DS2	事務所等	機械室	1.80	4.0	4.0			■		乗降ロビー近傍東側DS
9F	機械室1	事務所等	機械室	22.40	4.0	4.0			■		
9F	PS1	事務所等	機械室	3.40	4.0	4.0			■		男子便所西側PS
9F	男子便所	事務所等	便所	16.20	4.0	2.4		■	■		
9F	EPS	事務所等	機械室	6.10	4.0	4.0			■		
9F	アラム弁室	事務所等	機械室	1.90	4.0	4.0			■		
9F	PS2	事務所等	機械室	3.40	4.0	4.0			■		女子便所西側PS
9F	女子便所	事務所等	便所	16.20	4.0	2.4		■	■		
9F	多目的便所	事務所等	便所	4.00	4.0	2.4		■	■		
9F	湯沸コーナー	事務所等	湯沸室等	7.00	4.0	2.4		■	■		
9F	倉庫	事務所等	湯沸室等	6.60	4.0	2.4		■	■		
9F	機械室2	事務所等	機械室	25.20	4.0	4.0			■		

図 3-1-7 様式 1. (共通条件) 『室仕様入力シート』 の入力例 (9 階)