

[資 料 編]

1. 首都圏における広範囲にわたる亜鉛・鉛の分布調査

1.1 水質調査詳細データ

(1) SS

地点番号	測定回	SS (mg/L)									土地区分	屋根区分	交通量 (平日) (台/日)	調査日
		路面				屋根				雨水				
		①前半	②中間	③後半	平均	①前半	②中間	③後半	平均					
No. 1	1	433.0	67.0	26.0	40.3	36.4	22.0	6.6	9.7	9.5	清掃	その他	-	H17.11.6
	2	37.6	60.0	29.6	40.2	36.0	6.3	5.4	12.9	8.4				H17.11.12
	3	73.0	55.6	40.0	52.7	244.0	49.0	6.2	30.5	4.0				H18.1.14
No. 2	1	64.8	19.5	13.0	62.4	24.4	10.1	3.4	10.2	8.6	清掃	その他	40079	H17.11.6
	2	263.0	150.0	410.0	323.6	115.0	71.4	16.8	70.1	7.2				H18.1.31
	3	176.0	362.0	182.0	231.7	25.6	54.7	25.0	34.0	2.3				H18.2.6
No. 3	1	160.0	51.8	23.6	122.0	20.4	2.9	1.0	17.9	8.8	工業	その他	46315	H17.11.6
	2	18.0	53.5	22.4	28.2	4.3	6.1	2.3	4.2	3.8				H18.2.6
	3	101.0	88.0	110.0	100.8	63.5	26.5	39.0	42.4	11.6				H18.2.16
No. 4	1	107.0	52.8	42.8	69.8	64.5	22.5	12.3	29.0	1.1	住宅	コンクリ	60544	H18.1.14
	2	16.8	44.0	13.8	24.0	5.8	11.0	5.3	7.5	41.0				H18.2.16
	3	38.0	19.0	39.5	32.1	14.4	4.0	5.4	8.3	6.7				H18.2.20
No. 5	1	61.4	38.7	21.3	47.7	73.0	43.0	13.9	40.8	1.1	住宅	コンクリ	64128	H18.2.6
	2	69.3	35.5	8.2	48.7	22.0	43.2	31.6	35.8	12.4				H18.2.16
	3	25.0	21.0	7.9	22.0	23.4	9.4	1.7	7.4	6.0				H18.2.20
No. 6	1	74.3	33.8	54.0	54.4	17.0	4.6	<1	3.5	2.4	農・緑	トタン	127620	H18.2.6
	2	226.0	81.0	49.7	90.2	32.4	13.7	5.2	12.5	10.1				H18.2.16
	3	86.0	24.0	45.2	47.6	25.6	5.3	3.0	7.7	4.0				H18.2.20
No. 7	1	125.0	91.0	25.7	77.5	22.7	5.4	1.7	8.0	42.3	住宅	その他	161278	H17.10.29
	2	252.0	97.1	35.0	216.8	10.0	9.4	7.1	8.3	6.5				H18.1.31
	3	90.0	41.2	99.5	91.9	1.7	<1	<1	1.5	1.3				H18.2.6
No. 8	1	2.4	3.9	7.7	4.7	14.7	40.4	15.4	25.9	<1	住宅	その他	32783	H18.1.31
	2	33.8	36.3	44.5	38.0	4.0	11.0	53.8	20.2	28.1				H18.2.16
	3	66.0	60.5	60.4	61.0	9.0	3.9	23.3	11.5	5.0				H18.2.20
No. 9	1	60.3	29.0	15.3	46.5	28.8	9.6	2.1	16.9	7.9	農・緑	その他	69271	H17.11.6
	2	363.0	142.0	74.5	230.2	79.0	45.0	26.2	46.4	<1				H17.1.14
	3	126.0	203.0	100.0	153.2	7.0	6.0	3.3	5.0	12.0				H18.2.16
No. 10	1	101.0	24.0	13.3	81.9	76.2	40.6	4.4	46.0	7.5	農・緑	トタン	58215	H17.11.6
	2	253.0	71.7	51.2	105.1	241.0	16.7	2.8	22.0	<1				H17.1.14
	3	65.0	35.0	53.5	50.6	78.8	38.1	10.7	37.6	3.6				H18.2.20
No. 11	1	47.5	152.0	7.6	128.6	37.8	23.7	8.6	26.7	4.4	住宅	その他	49759	H17.11.6
	2	310.0	170.0	50.0	202.5	34.0	46.5	14.7	38.2	5.5				H18.1.31
	3	54.5	25.0	41.0	39.6	34.0	4.9	3.9	13.9	3.2				H18.2.20
No. 12	1	143.0	35.0	158.0	140.4	79.4	7.1	13.3	38.2	3.6	住宅	その他	49759	H17.12.4
	2	577.0	175.0	70.0	297.0	48.0	79.0	18.7	58.0	6.1				H18.1.31
	3	196.0	65.0	122.0	122.4	61.9	24.9	11.3	28.0	4.4				H18.2.20
No. 13	1	63.0	42.4	17.2	29.6	70.6	33.2	2.1	13.7	17.5	工業	その他	39179	H17.11.6
	2	39.0	17.2	18.8	20.7	41.6	10.8	8.2	13.1	5.8				H17.11.12
	3	91.0	60.3	35.0	47.7	138.0	27.5	5.5	35.9	<1				H17.1.14
No. 14	1	201.0	89.0	60.6	96.9	26.8	38.2	1.9	30.6	6.8	住宅	その他	38998	H17.11.6
	2	53.3	55.6	11.0	27.8	66.8	25.1	18.0	28.4	5.8				H17.11.12
	3	131.0	49.5	20.3	61.0	488.0	8.7	79.8	77.5	13.2				H17.1.14
No. 15	1	259.0	30.8	18.3	22.3	80.4	16.0	5.8	20.6	20.4	住宅	-	38998	H17.11.6
	2	179.0	73.0	37.0	98.9	147.0	18.6	25.9	84.2	16.2				H17.12.4
	3	170.0	113.0	44.4	65.0	82.3	30.5	20.3	36.2	7.4				H17.1.14
No. 16	1	29.6	14.8	8.0	18.6	9.6	7.8	3.2	7.0	3.0	工業	その他	-	H18.2.16
	2	42.0	26.0	27.0	28.3	22.5	18.5	13.3	18.9	4.4				H18.2.20
	3	22.0	16.7	15.3	18.2	9.0	5.1	3.0	6.1	14.9				H17.2.24
No. 17	1	434.0	184.0	215.0	230.5	51.5	26.7	10.5	23.9	1.8	住宅	その他	59871	H17.1.14
	2	218.0	107.0	202.0	198.7	24.0	1.6	<1	11.0	5.5				H18.2.6
	3	316.0	401.0	223.0	316.4	53.8	58.1	9.5	35.2	11.5				H18.2.16
No. 18	1	41.5	33.2	49.6	42.4	24.0	17.4	8.5	14.8	6.8	住宅	その他	51863	H17.11.12
	2	269.0	168.0	118.0	161.0	120.0	15.5	8.7	27.7	<1				H17.1.14
	3	166.0	316.0	224.0	259.9	20.4	29.1	10.7	21.6	3.1				H18.1.31
No. 19	1	16.0	61.2	31.7	45.9	48.6	56.3	13.3	36.1	<1	住宅	その他	66273	H17.1.14
	2	26.0	14.0	25.0	22.5	147.0	54.0	30.0	55.3	2.5				H18.1.31
	3	26.8	11.5	14.3	15.1	38.1	23.7	9.6	23.5	3.7				H18.2.16
No. 20	1	82.0	70.0	30.5	60.6	12.3	8.2	5.7	8.7	11.2	工業	その他	63784	H17.11.12
	2	249.0	162.0	27.8	64.5	54.0	19.3	12.5	17.2	<1				H17.1.14
	3	186.0	220.0	81.3	181.6	8.6	20.8	5.3	13.4	6.9				H18.1.31

(2) 垂鉛

地点番号	測定回	Zn (mg/L)									土地 区分	屋根 区分	交通量 (平日) (台/日)	調査日
		路面				屋根				雨水				
		①前半	②中間	③後半	平均	①前半	②中間	③後半	平均					
No. 1	1	0.760	0.190	0.060	0.105	0.350	0.086	0.043	0.058	0.072	清掃	その他	-	H17.11.6
	2	0.110	0.170	0.069	0.107	0.150	0.048	0.036	0.066	0.065				H17.11.12
	3	0.290	0.170	0.110	0.170	0.670	0.170	0.045	0.112	0.450				H18.1.14
No. 2	1	0.250	0.084	0.058	0.241	0.320	0.068	0.045	0.074	0.028	清掃	その他	40079	H17.11.6
	2	2.600	1.500	1.400	1.509	0.240	0.140	0.071	0.151	0.033				H18.1.31
	3	0.720	1.100	0.061	0.351	0.095	0.012	0.072	0.062	0.110				H18.2.6
No. 3	1	2.300	0.930	0.700	1.821	0.072	0.053	0.045	0.069	0.027	工業	その他	46315	H17.11.6
	2	1.200	4.100	5.500	5.200	0.076	0.054	0.058	0.063	0.031				H18.2.6
	3	2.600	1.700	1.600	1.834	0.200	0.120	0.130	0.147	0.038				H18.2.16
No. 4	1	0.420	0.260	0.200	0.300	0.091	0.031	0.021	0.042	0.090	住宅	コンクリ	60544	H17.11.14
	2	0.590	0.650	0.900	0.688	0.070	0.055	0.043	0.054	1.300				H18.2.16
	3	0.160	0.110	0.140	0.137	0.030	0.023	0.026	0.026	0.100				H18.2.20
No. 5	1	0.320	0.210	0.140	0.255	0.290	0.120	0.098	0.138	0.069	住宅	コンクリ	64128	H18.2.6
	2	1.200	0.220	0.130	0.648	0.260	0.240	0.200	0.228	0.074				H18.2.16
	3	0.200	0.160	0.087	0.175	0.200	0.150	0.140	0.153	0.080				H18.2.20
No. 6	1	0.180	0.110	0.200	0.189	0.360	0.290	0.180	0.245	0.027	農・緑	トタン	127620	H18.2.6
	2	2.400	1.000	0.700	1.090	1.100	0.490	0.230	0.458	0.059				H18.2.16
	3	0.310	0.120	0.160	0.178	1.500	0.760	0.610	0.816	0.072				H18.2.20
No. 7	1	0.300	0.290	0.089	0.239	0.072	0.028	0.026	0.036	0.130	住宅	その他	161278	H17.10.29
	2	0.770	0.330	0.110	0.667	0.054	0.082	0.052	0.059	0.033				H18.1.31
	3	0.230	0.130	0.260	0.241	0.019	0.012	0.015	0.017	0.014				H18.2.6
No. 8	1	0.038	0.038	0.044	0.040	0.061	0.130	0.066	0.092	0.035	住宅	その他	32783	H18.1.31
	2	0.140	0.130	0.140	0.136	0.110	0.140	0.230	0.157	0.130				H18.2.16
	3	0.240	0.200	0.200	0.204	0.120	0.110	0.160	0.129	0.042				H18.2.20
No. 9	1	0.190	0.120	0.068	0.158	0.300	0.150	0.130	0.211	0.040	農・緑	その他	69271	H17.11.6
	2	0.840	0.310	0.190	0.531	0.250	0.140	0.110	0.154	0.009				H17.1.14
	3	0.400	0.550	0.360	0.456	0.380	0.200	0.150	0.206	0.084				H18.2.16
No. 10	1	0.840	0.350	0.580	0.729	1.900	1.000	1.530	1.210	0.065	農・緑	トタン	58215	H17.11.6
	2	1.500	0.290	0.260	0.544	1.900	0.270	0.130	0.292	0.010				H17.1.14
	3	1.400	0.810	0.690	0.833	1.800	0.710	0.770	0.970	0.055				H18.2.20
No. 11	1	0.230	0.510	0.067	0.447	0.280	0.130	0.240	0.173	0.750	住宅	その他	49759	H17.11.6
	2	1.000	0.360	0.270	0.608	0.450	0.360	0.300	0.378	0.140				H18.1.31
	3	0.320	0.180	0.220	0.228	0.260	0.130	0.120	0.168	0.046				H18.2.20
No. 12	1	0.510	0.160	0.530	0.483	0.320	0.058	0.080	0.171	0.180	住宅	その他	49759	H17.12.4
	2	1.800	0.740	0.370	1.039	0.240	0.280	0.100	0.234	0.350				H18.1.31
	3	1.000	0.310	0.470	0.549	0.240	0.120	0.075	0.130	0.440				H18.2.20
No. 13	1	0.400	0.190	0.089	0.143	1.200	0.850	0.450	0.596	0.038	工業	その他	39179	H17.11.6
	2	0.230	0.098	0.094	0.110	0.560	0.680	0.470	0.513	0.046				H17.11.12
	3	0.490	0.300	0.190	0.247	1.100	0.520	0.310	0.522	0.016				H17.1.14
No. 14	1	1.000	0.550	0.290	0.511	0.420	0.430	0.250	0.395	0.045	住宅	その他	38998	H17.11.6
	2	0.430	0.340	0.110	0.203	0.410	0.340	0.250	0.300	0.047				H17.11.12
	3	0.800	0.360	0.180	0.415	1.700	0.160	0.600	0.503	0.190				H17.1.14
No. 15	1	0.760	0.120	0.058	0.075	0.630	0.540	0.460	0.519	0.160	住宅	-	38998	H17.11.6
	2	1.500	0.790	1.300	1.192	2.200	1.500	1.400	1.831	0.150				H17.12.4
	3	0.600	0.380	0.160	0.227	1.200	0.500	0.360	0.576	0.040				H17.1.14
No. 16	1	0.460	0.480	0.210	0.440	0.320	0.170	0.120	0.218	0.110	工業	その他	-	H18.2.16
	2	1.100	0.950	0.490	0.593	0.340	0.330	0.180	0.295	0.120				H18.2.20
	3	0.720	0.430	0.270	0.503	0.350	0.260	0.170	0.270	0.240				H17.2.24
No. 17	1	2.400	1.000	0.690	1.071	0.110	0.059	0.039	0.059	0.450	住宅	その他	59871	H17.1.14
	2	1.500	0.730	0.730	0.986	0.160	0.032	0.079	0.093	0.120				H18.2.6
	3	1.800	1.600	1.100	1.385	0.240	0.210	0.120	0.173	0.500				H18.2.16
No. 18	1	0.370	0.270	0.350	0.329	0.480	0.520	0.430	0.481	0.390	住宅	その他	51863	H17.11.12
	2	1.400	1.100	0.580	0.926	1.000	0.220	0.150	0.302	0.240				H17.1.14
	3	0.880	1.600	0.930	1.232	0.810	1.100	0.510	0.858	0.106				H18.1.31
No. 19	1	0.200	0.360	0.190	0.274	0.250	0.170	0.077	0.136	0.014	住宅	その他	66273	H17.1.14
	2	0.400	0.310	0.280	0.321	1.300	0.260	0.190	0.362	0.046				H18.1.31
	3	0.230	0.140	0.150	0.158	0.640	0.360	0.280	0.412	0.150				H18.2.16
No. 20	1	0.510	0.410	0.220	0.369	0.100	0.079	0.076	0.084	0.370	工業	その他	63784	H17.11.12
	2	1.600	0.950	0.200	0.409	0.150	0.068	0.042	0.056	0.014				H17.1.14
	3	0.350	0.300	0.210	0.300	0.073	0.072	0.038	0.066	0.180				H18.1.31

Zn排水基準濃度：2mg/L

2以上

(3) 鉛

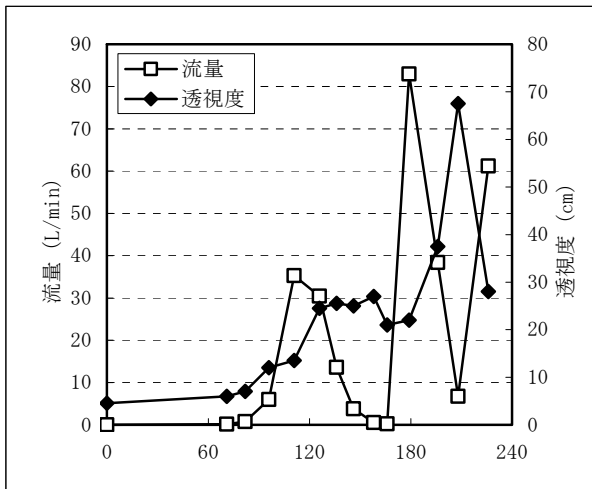
地点番号	測定回	Pb (mg/L)									土地区分	屋根区分	交通量 (平日) (台/日)	調査日
		路面				屋根				雨水				
		①前半	②中間	③後半	平均	①前半	②中間	③後半	平均					
No. 1	1	0.066	0.016	0.008	0.011	0.082	0.026	0.009	0.014	0.012	清掃	その他	-	H17.11.6
	2	0.009	0.016	0.006	0.010	0.026	0.008	0.005	0.011	0.018				H17.11.12
	3	0.022	0.014	0.011	0.014	0.370	0.072	0.013	0.048	0.016				H18.1.14
No. 2	1	0.012	0.005	0.003	0.012	0.012	0.008	0.004	0.008	0.009	清掃	その他	40079	H17.11.6
	2	0.031	0.035	0.075	0.060	0.040	0.034	0.010	0.030	0.004				H18.1.31
	3	0.021	0.065	0.036	0.044	0.006	0.009	0.005	0.007	0.001				H18.2.6
No. 3	1	0.028	0.010	0.006	0.022	0.007	0.002	0.001	0.006	0.010	工業	その他	46315	H17.11.6
	2	0.004	0.010	0.005	0.006	0.005	0.004	0.005	0.005	0.003				H18.2.6
	3	0.013	0.016	0.025	0.020	0.022	0.011	0.013	0.015	0.009				H18.2.16
No. 4	1	0.027	0.013	0.012	0.018	0.011	0.005	0.002	0.005	0.001	住宅	ツクリ	60544	H18.1.14
	2	0.001	0.003	0.001	0.002	0.001	0.003	0.001	0.002	0.026				H18.2.16
	3	0.010	0.006	0.009	0.008	0.003	0.001	0.001	0.002	0.004				H18.2.20
No. 5	1	0.022	0.012	0.011	0.016	0.017	0.008	0.003	0.008	0.002	住宅	ツクリ	64128	H18.2.6
	2	0.400	0.015	0.011	0.185	0.004	0.010	0.009	0.009	0.008				H18.2.16
	3	0.018	0.009	0.005	0.013	0.006	0.002	0.001	0.002	0.170				H18.2.20
No. 6	1	0.016	0.010	0.015	0.015	0.008	0.014	0.010	0.012	0.004	農・緑	トタン	127620	H18.2.6
	2	0.032	0.013	0.009	0.014	0.019	0.011	0.008	0.011	0.006				H18.2.16
	3	0.017	0.006	0.008	0.009	0.015	0.005	0.004	0.006	0.027				H18.2.20
No. 7	1	0.020	0.014	0.005	0.012	0.004	0.001	0.001	0.002	0.006	住宅	その他	161278	H17.10.29
	2	0.051	0.024	0.010	0.045	0.003	0.003	0.003	0.003	0.006				H18.1.31
	3	0.028	0.015	0.030	0.028	0.001	0.001	0.001	0.001	0.003				H18.2.6
No. 8	1	0.001	0.001	0.010	0.004	0.004	0.011	0.005	0.007	0.002	住宅	その他	32783	H18.1.31
	2	0.011	0.011	0.012	0.011	0.004	0.007	0.028	0.012	0.010				H18.2.16
	3	0.018	0.015	0.016	0.016	0.003	0.001	0.009	0.004	0.002				H18.2.20
No. 9	1	0.007	0.005	0.003	0.006	0.016	0.006	0.002	0.010	0.008	農・緑	その他	69271	H17.11.6
	2	0.031	0.012	0.009	0.020	0.036	0.020	0.014	0.022	0.001				H17.1.14
	3	0.012	0.022	0.014	0.017	0.005	0.005	0.003	0.004	0.005				H18.2.16
No. 10	1	0.018	0.006	0.004	0.015	0.060	0.034	0.004	0.038	0.008	農・緑	トタン	58215	H17.11.6
	2	0.031	0.010	0.009	0.014	0.160	0.016	0.004	0.018	0.001				H17.1.14
	3	0.014	0.010	0.011	0.011	0.066	0.033	0.080	0.056	0.001				H18.2.20
No. 11	1	0.012	0.030	0.003	0.026	0.019	0.013	0.005	0.014	0.005	住宅	その他	49759	H17.11.6
	2	0.018	0.011	0.008	0.013	0.018	0.027	0.009	0.022	0.005				H18.1.31
	3	0.018	0.010	0.017	0.015	0.014	0.003	0.002	0.006	0.002				H18.2.20
No. 12	1	0.020	0.008	0.020	0.019	0.030	0.003	0.004	0.014	0.003	住宅	その他	49759	H17.12.4
	2	0.071	0.037	0.021	0.046	0.021	0.032	0.009	0.024	0.010				H18.1.31
	3	0.037	0.015	0.021	0.023	0.026	0.008	0.004	0.010	0.005				H18.2.20
No. 13	1	0.019	0.006	0.004	0.005	0.015	0.007	0.001	0.003	0.003	工業	その他	39179	H17.11.6
	2	0.010	0.005	0.004	0.005	0.015	0.003	0.002	0.004	0.002				H17.11.12
	3	0.026	0.016	0.009	0.013	0.052	0.012	0.004	0.015	0.003				H17.1.14
No. 14	1	0.059	0.025	0.014	0.026	0.067	0.044	0.023	0.041	0.010	住宅	その他	38998	H17.11.6
	2	0.016	0.015	0.005	0.009	0.026	0.013	0.011	0.014	0.006				H17.11.12
	3	0.051	0.017	0.009	0.023	0.460	0.011	0.069	0.071	0.013				H17.1.14
No. 15	1	0.150	0.012	0.005	0.007	0.035	0.009	0.007	0.012	0.007	住宅	-	38998	H17.11.6
	2	0.082	0.038	0.022	0.048	0.077	0.015	0.015	0.046	0.005				H17.12.4
	3	0.087	0.043	0.011	0.021	0.054	0.023	0.016	0.026	0.003				H17.1.14
No. 16	1	0.011	0.008	0.005	0.009	0.002	0.002	0.001	0.002	0.015	工業	その他	-	H18.2.16
	2	0.023	0.019	0.013	0.015	0.008	0.009	0.005	0.007	0.010				H18.2.20
	3	0.009	0.007	0.009	0.008	0.002	0.002	0.001	0.002	0.027				H17.2.24
No. 17	1	0.092	0.046	0.036	0.048	0.016	0.008	0.004	0.008	0.009	住宅	その他	59871	H17.1.14
	2	0.083	0.040	0.068	0.070	0.010	0.002	0.002	0.005	0.011				H18.2.6
	3	0.066	0.074	0.058	0.066	0.025	0.023	0.006	0.016	0.068				H18.2.16
No. 18	1	0.010	0.014	0.016	0.014	0.010	0.008	0.004	0.007	0.010	住宅	その他	51863	H17.11.12
	2	0.088	0.130	0.044	0.089	0.056	0.010	0.006	0.015	0.002				H17.1.14
	3	0.047	0.084	0.063	0.071	0.055	0.067	0.035	0.055	0.001				H18.1.31
No. 19	1	0.003	0.014	0.007	0.010	0.013	0.010	0.003	0.007	0.001	住宅	その他	66273	H17.1.14
	2	0.003	0.002	0.005	0.004	0.039	0.021	0.012	0.019	0.002				H18.1.31
	3	0.003	0.003	0.003	0.003	0.013	0.010	0.005	0.009	0.006				H18.2.16
No. 20	1	0.028	0.026	0.013	0.023	0.005	0.003	0.002	0.003	0.005	工業	その他	63784	H17.11.12
	2	0.058	0.043	0.011	0.020	0.015	0.008	0.004	0.006	0.003				H17.1.14
	3	0.013	0.018	0.011	0.015	0.007	0.011	0.002	0.008	0.002				H18.1.31

Pb排水基準濃度 : 0.1mg/L

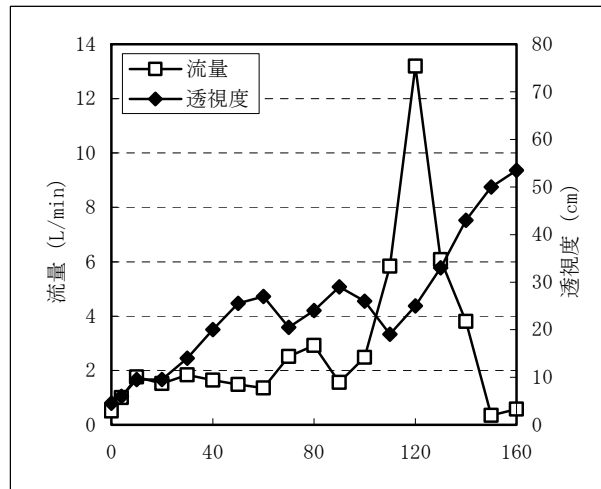
0.1以上

1.2 調査時の路面排水の流量と透視度の変化

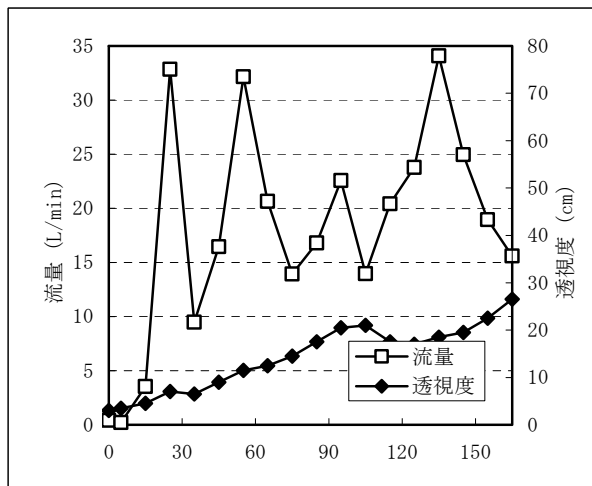
(1) No. 1 大田区



【H17年11月6日】



【H17年11月12日】



【H18年1月14日】



【路面排水の採水状況】



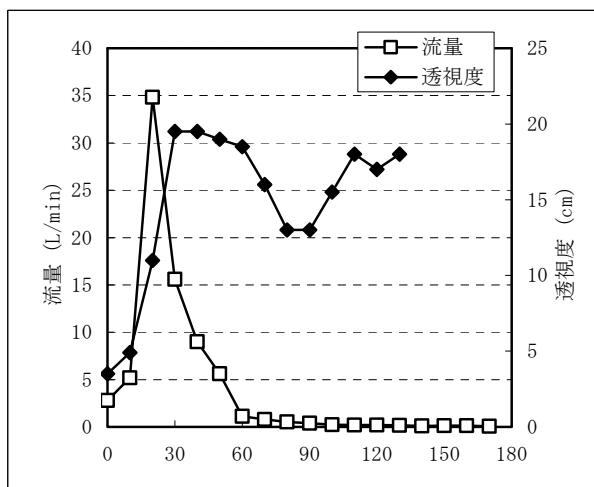
(1) No. 1 大田区

No.1 大田区			
1回目	【H17年11月6日】		
開始時間	経過時間	透視度	流量
14:44	0	4.5	0.03
15:55	71	6.0	0.18
16:06	82	7.0	0.77
16:20	96	12.0	6.00
16:35	111	13.5	35.30
16:50	126	24.5	30.40
17:00	136	25.5	13.60
17:10	146	25.0	3.80
17:22	158	27.0	0.55
17:30	166	21.0	0.20
17:43	179	22.0	83.00
18:00	196	37.5	38.40
18:12	208	67.5	6.70
18:30	226	28.0	61.20

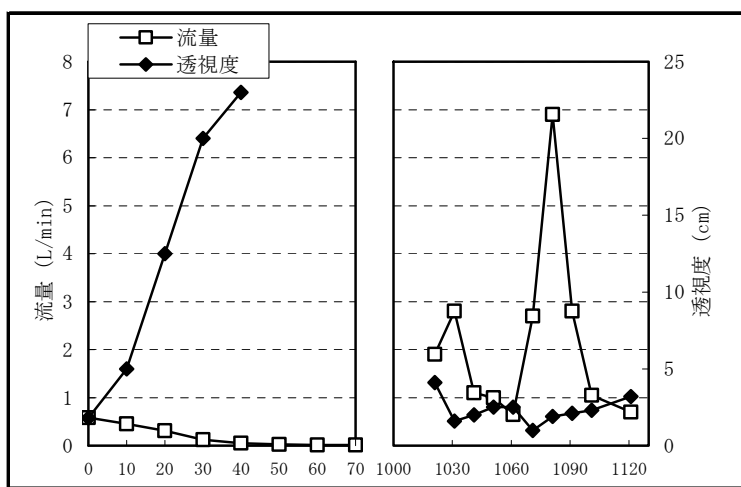
No.1 大田区			
2回目	【H17年11月12日】		
開始時間	経過時間	透視度	流量
1:10	0	4.5	0.50
1:14	4	6.0	1.00
1:20	10	9.5	1.76
1:30	20	9.5	1.52
1:40	30	14.0	1.84
1:50	40	20.0	1.64
2:00	50	25.5	1.48
2:10	60	27.0	1.36
2:20	70	20.5	2.52
2:30	80	24.0	2.92
2:40	90	29.0	1.56
2:50	100	26.0	2.48
3:00	110	19.0	5.84
3:10	120	25.0	13.20
3:20	130	33.0	6.08
3:30	140	43.0	3.80
3:40	150	50.0	0.34
3:50	160	53.5	0.57

No.1 大田区			
3回目	【H18年1月14日】		
開始時間	経過時間	透視度	流量
13:15	0	3.0	0.40
13:20	5	3.5	0.20
13:30	15	4.5	3.53
13:40	25	7.0	32.86
13:50	35	6.5	9.48
14:00	45	9.0	16.44
14:10	55	11.5	32.16
14:20	65	12.5	20.64
14:30	75	14.5	13.92
14:40	85	17.5	16.80
14:50	95	20.5	22.56
15:00	105	21.0	13.96
15:10	115	17.5	20.40
15:20	125	17.0	23.76
15:30	135	18.5	34.08
15:40	145	19.5	24.96
15:50	155	22.5	18.96
16:00	165	26.5	15.60

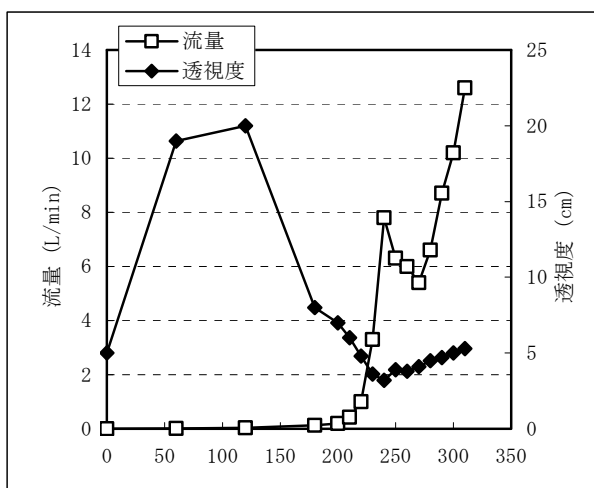
(2) No. 2 昭島市



【H17年11月6日】



【H18年2月1日】



【H18年2月7日】



【路面排水の採水状況】



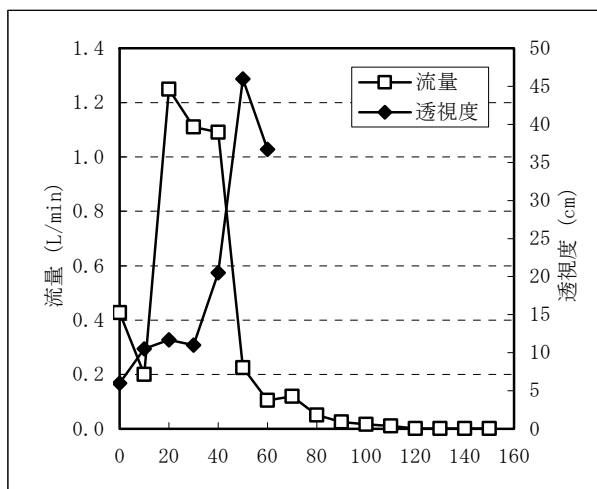
(2) No. 2 昭島市

No. 2 昭島市			
1回目	【H17年11月6日】		
開始時間	経過時間	透視度	流量
15:34	0	3.5	2.80
15:44	10	4.9	5.20
15:54	20	11.0	34.80
16:04	30	19.5	15.60
16:14	40	19.5	9.00
16:24	50	19.0	5.60
16:34	60	18.5	1.10
16:44	70	16.0	0.80
16:54	80	13.0	0.54
17:04	90	13.0	0.38
17:14	100	15.5	0.24
17:24	110	18.0	0.20
17:34	120	17.0	0.20
17:44	130	18.0	0.15
17:54	140	—	0.10
18:04	150	—	0.12
18:14	160	—	0.12
18:24	170	—	0.07

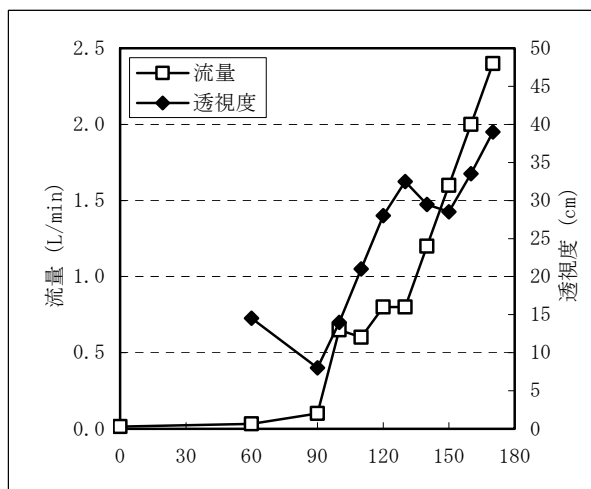
No. 2 昭島市			
2回目	【H18年2月1日】		
開始時間	経過時間	透視度	流量
13:16	0	1.8	0.58
13:26	10	5.0	0.45
13:36	20	12.5	0.31
13:46	30	20.0	0.12
13:56	40	23.0	0.05
14:06	50	—	0.03
14:16	60	—	0.02
14:26	70	—	0.01
6:17	1021	4.1	1.90
6:27	1031	1.6	2.80
6:37	1041	2.0	1.10
6:47	1051	2.5	1.00
6:57	1061	2.5	0.65
7:07	1071	1.0	2.70
7:17	1081	1.9	6.90
7:27	1091	2.1	2.80
7:37	1101	2.3	1.05
7:57	1121	3.2	0.70

No. 2 昭島市			
3回目	【H18年2月7日】		
開始時間	経過時間	透視度	流量
0:07	0	5.0	0.00
1:07	60	19.0	0.02
2:07	120	20.0	0.04
3:07	180	8.0	0.13
3:27	200	7.0	0.19
3:37	210	6.0	0.42
3:47	220	4.8	1.00
3:57	230	3.6	3.30
4:07	240	3.2	7.80
4:17	250	3.9	6.30
4:27	260	3.8	6.00
4:37	270	4.1	5.40
4:47	280	4.5	6.60
4:57	290	4.7	8.70
5:07	300	5.0	10.20
5:17	310	5.3	12.60

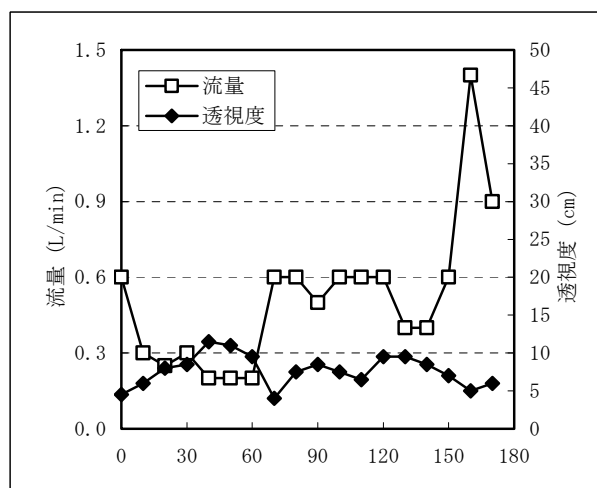
(3) No. 3 相模原市



【H18年2月15日】



【H18年2月7日】



【H18年2月15日】



【路面排水の採水状況】



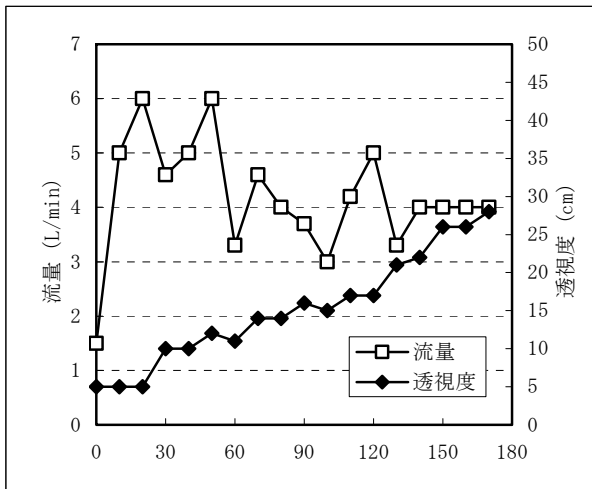
(3) No. 3 相模原市

No. 3 相模原市			
1回目	【H18年2月15日】		
開始時間	経過時間	透視度	流量
15:17	0	6.0	0.43
15:27	10	10.5	0.20
15:37	20	11.7	1.25
15:47	30	11.0	1.11
15:57	40	20.5	1.09
16:07	50	46.0	0.23
16:17	60	36.7	0.11
16:27	70	—	0.12
16:37	80	—	0.05
16:47	90	—	0.03
16:57	100	—	0.02
17:07	110	—	0.01
17:17	120	—	0.00
17:27	130	—	0.00
17:37	140	—	0.00
17:47	150	—	0.00

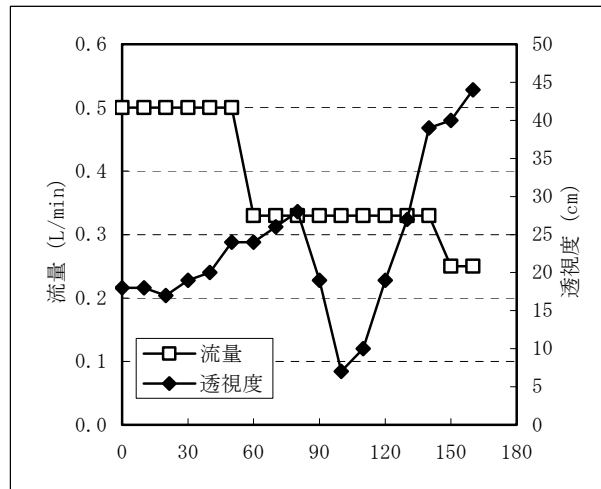
No. 3 相模原市			
2回目	【H18年2月7日】		
開始時間	経過時間	透視度	流量
2:20	0		0.02
3:20	60	14.5	0.03
3:50	90	8.0	0.10
4:00	100	14.0	0.65
4:10	110	21.0	0.60
4:20	120	28.0	0.80
4:30	130	32.5	0.80
4:40	140	29.5	1.20
4:50	150	28.5	1.60
5:00	160	33.5	2.00
5:10	170	39.0	2.40

No. 3 相模原市			
3回目	【H18年2月15日】		
開始時間	経過時間	透視度	流量
22:50	0	4.5	0.60
23:00	10	6.0	0.30
23:10	20	8.0	0.25
23:20	30	8.5	0.30
23:30	40	11.5	0.20
23:40	50	11.0	0.20
23:50	60	9.5	0.20
0:00	70	4.0	0.60
0:10	80	7.5	0.60
0:20	90	8.5	0.50
0:30	100	7.5	0.60
0:40	110	6.5	0.60
0:50	120	9.5	0.60
1:00	130	9.5	0.40
1:10	140	8.5	0.40
1:20	150	7.0	0.60
1:30	160	5.0	1.40
1:40	170	6.0	0.90

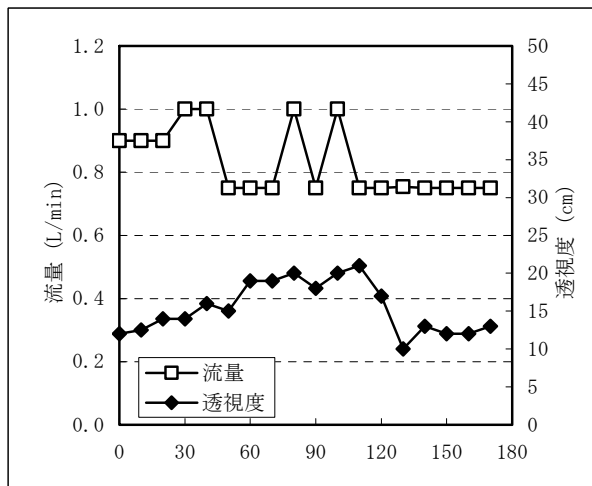
(4) No. 4 相模原市



【H18年1月14日】



【H18年2月16日】



【H18年2月20日】



【路面排水の採水状況】



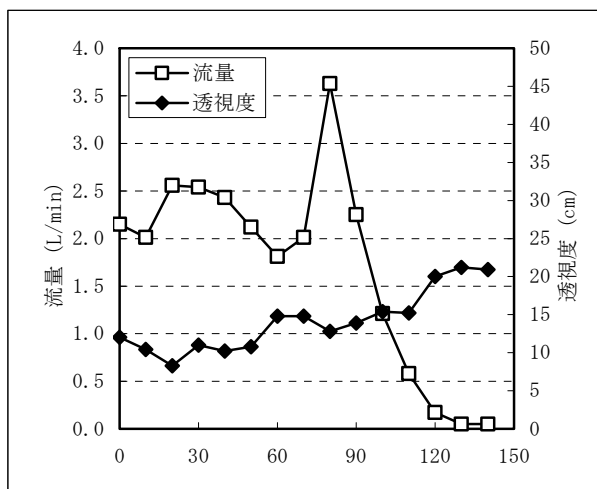
(4) No. 4 相模原市

No. 4 相模原市			
1回目	【H18年1月14日】		
開始時間	経過時間	透視度	流量
13:10	0	5.0	1.50
13:20	10	5.0	5.00
13:30	20	5.0	6.00
13:40	30	10.0	4.60
13:50	40	10.0	5.00
14:00	50	12.0	6.00
14:10	60	11.0	3.30
14:20	70	14.0	4.60
14:30	80	14.0	4.00
14:40	90	16.0	3.70
14:50	100	15.0	3.00
15:00	110	17.0	4.20
15:10	120	17.0	5.00
15:20	130	21.0	3.30
15:30	140	22.0	4.00
15:40	150	26.0	4.00
15:50	160	26.0	4.00
16:00	170	28.0	4.00

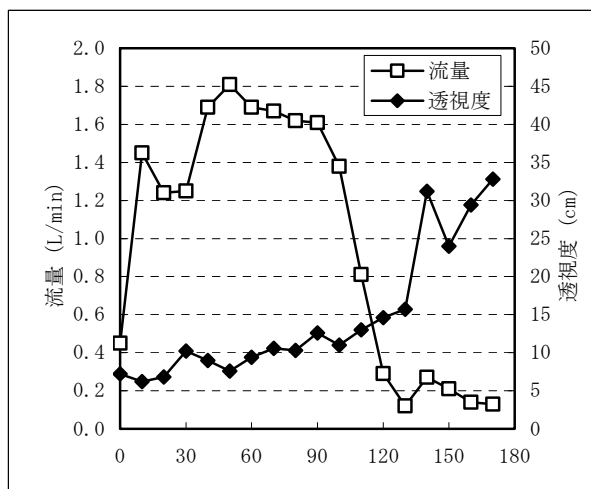
No. 4 相模原市			
2回目	【H18年2月16日】		
開始時間	経過時間	透視度	流量
23:03	0	18.0	0.50
23:13	10	18.0	0.50
23:23	20	17.0	0.50
23:33	30	19.0	0.50
23:43	40	20.0	0.50
23:53	50	24.0	0.50
0:03	60	24.0	0.33
0:13	70	26.0	0.33
0:23	80	28.0	0.33
0:33	90	19.0	0.33
0:43	100	7.0	0.33
0:53	110	10.0	0.33
1:03	120	19.0	0.33
1:13	130	27.0	0.33
1:23	140	39.0	0.33
1:33	150	40.0	0.25
1:43	160	44.0	0.25
1:53	170	—	—

No. 4 相模原市			
3回目	【H18年2月20日】		
開始時間	経過時間	透視度	流量
12:30	0	12.0	0.90
12:40	10	12.5	0.90
12:50	20	14.0	0.90
13:00	30	14.0	1.00
13:10	40	16.0	1.00
13:20	50	15.0	0.75
13:30	60	19.0	0.75
13:40	70	19.0	0.75
13:50	80	20.0	1.00
14:00	90	18.0	0.75
14:10	100	20.0	1.00
14:20	110	21.0	0.75
14:30	120	17.0	0.75
14:40	130	10.0	0.75
14:50	140	13.0	0.75
15:00	150	12.0	0.75
15:10	160	12.0	0.75
15:20	170	13.0	0.75

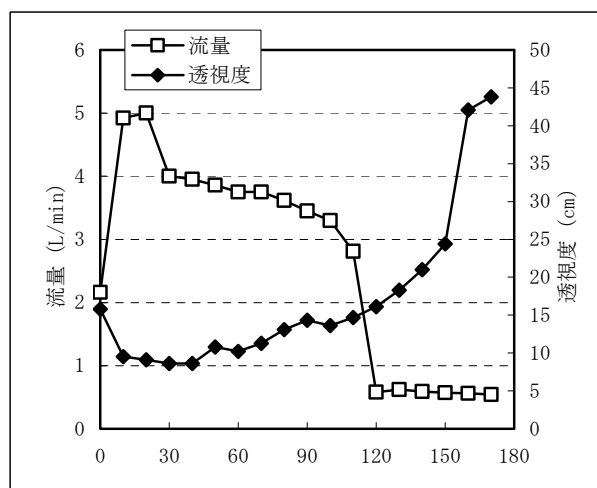
(5) No. 5 横浜市



【H18年2月7日】



【H18年2月15日】



【H18年2月20日】



【路面排水の採水状況】



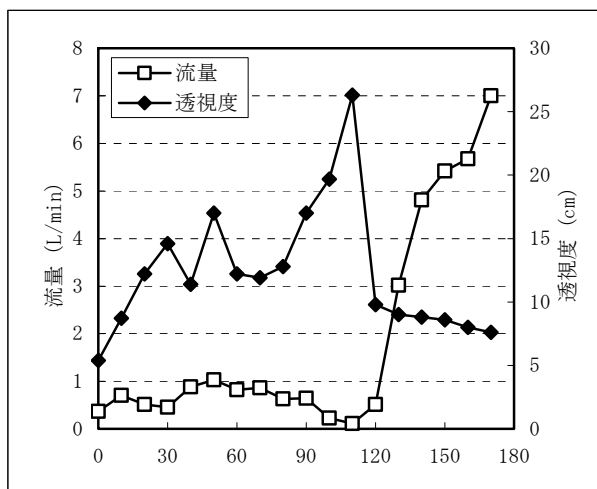
(5) No. 5 横浜市

No. 5 横浜市			
1回目	【H18年2月7日】		
開始時間	経過時間	透視度	流量
2:10	0	12.0	2.15
2:20	10	10.4	2.01
2:30	20	8.3	2.56
2:40	30	11.0	2.54
2:50	40	10.2	2.43
3:00	50	10.8	2.12
3:10	60	14.8	1.81
3:20	70	14.8	2.01
3:30	80	12.8	3.63
3:40	90	13.9	2.25
3:50	100	15.4	1.21
4:00	110	15.2	0.58
4:10	120	20.0	0.17
4:20	130	21.2	0.05
4:30	140	20.9	0.05

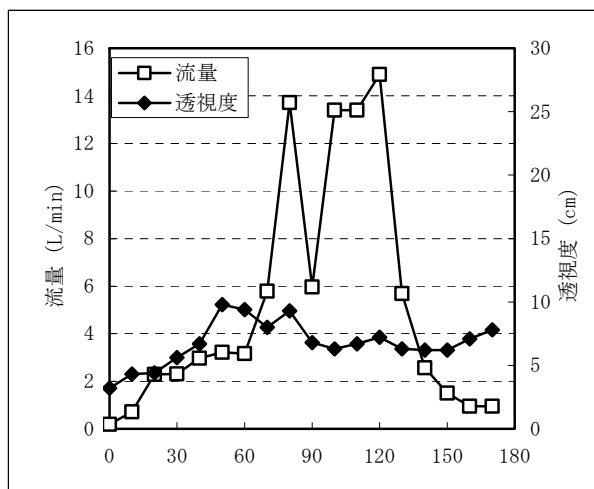
No. 5 横浜市			
2回目	【H18年2月15日】		
開始時間	経過時間	透視度	流量
0:10	0	7.2	0.45
0:20	10	6.2	1.45
0:30	20	6.8	1.24
0:40	30	10.2	1.25
0:50	40	9.0	1.69
1:00	50	7.6	1.81
1:10	60	9.4	1.69
1:20	70	10.6	1.67
1:30	80	10.3	1.62
1:40	90	12.6	1.61
1:50	100	11.0	1.38
2:00	110	13.0	0.81
2:10	120	14.6	0.29
2:20	130	15.7	0.12
2:30	140	31.2	0.27
2:40	150	24.0	0.21
2:50	160	29.4	0.14
3:00	170	32.8	0.13

No. 5 横浜市			
3回目	【H18年2月20日】		
開始時間	経過時間	透視度	流量
13:50	0	15.8	2.16
14:00	10	9.5	4.92
14:10	20	9.1	5.00
14:20	30	8.6	4.00
14:30	40	8.6	3.95
14:40	50	10.8	3.86
14:50	60	10.2	3.75
15:00	70	11.3	3.75
15:10	80	13.1	3.62
15:20	90	14.3	3.45
15:30	100	13.6	3.30
15:40	110	14.7	2.81
15:50	120	16.1	0.58
16:00	130	18.3	0.62
16:10	140	21.0	0.59
16:20	150	24.4	0.57
16:30	160	42.1	0.56
16:40	170	43.8	0.54

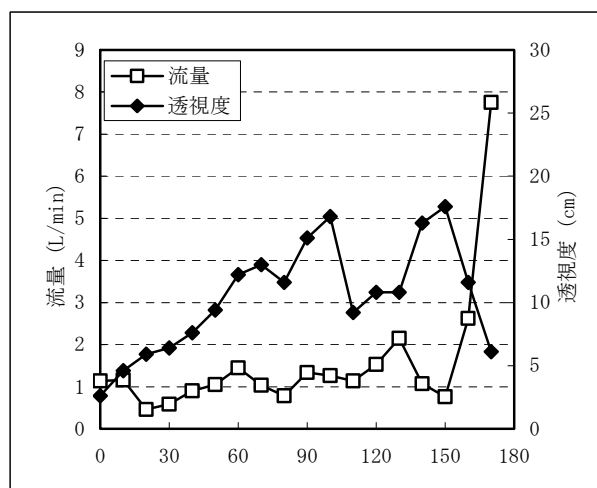
(6) No. 6 横浜市



【H18年2月7日】



【H18年2月15日】



【H18年2月20日】



【路面排水の採水状況】



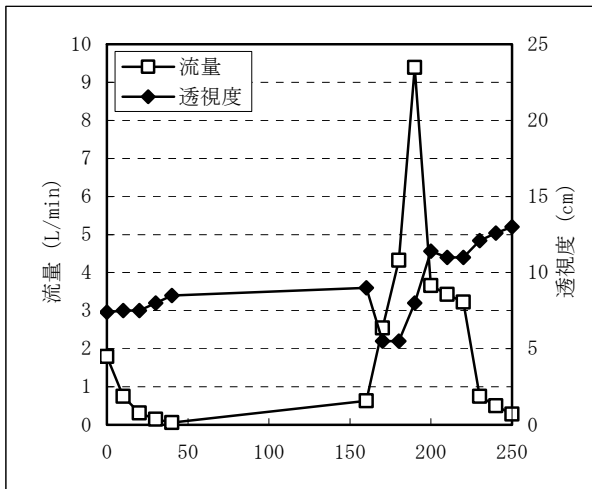
(6) No. 6 横浜市

No. 6 横浜市			
1回目	【H18年2月7日】		
開始時間	経過時間	透視度	流量
22:00	0	5.4	0.37
22:10	10	8.7	0.70
22:20	20	12.2	0.51
22:30	30	14.6	0.45
22:40	40	11.4	0.88
22:50	50	17.0	1.03
23:00	60	12.2	0.82
23:10	70	11.9	0.86
23:20	80	12.8	0.63
23:30	90	17.0	0.64
23:40	100	19.7	0.22
23:50	110	26.3	0.11
0:00	120	9.8	0.51
0:10	130	9.0	3.02
0:20	140	8.8	4.81
0:30	150	8.6	5.42
0:40	160	8.0	5.68
0:50	170	7.6	7.00

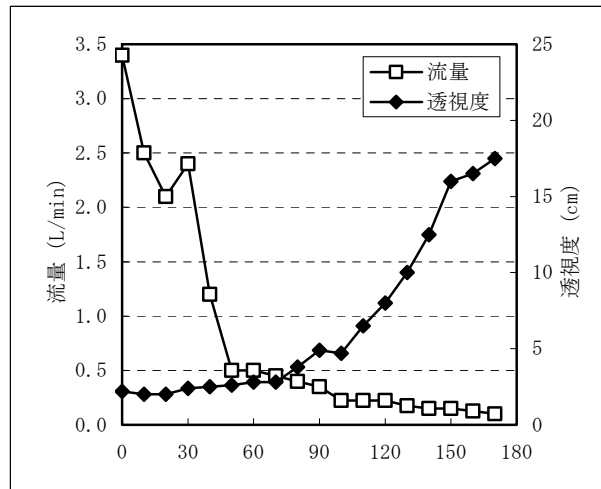
No. 6 横浜市			
2回目	【H18年2月15日】		
開始時間	経過時間	透視度	流量
23:40	0	3.2	0.18
23:50	10	4.3	0.71
0:00	20	4.4	2.29
0:10	30	5.6	2.31
0:20	40	6.7	2.96
0:30	50	9.8	3.22
0:40	60	9.4	3.16
0:50	70	8.0	5.79
1:00	80	9.3	13.71
1:10	90	6.8	5.96
1:20	100	6.3	13.40
1:30	110	6.7	13.40
1:40	120	7.2	14.90
1:50	130	6.3	5.68
2:00	140	6.2	2.56
2:10	150	6.2	1.49
2:20	160	7.1	0.95
2:30	170	7.8	0.95

No. 6 横浜市			
3回目	【H18年2月20日】		
開始時間	経過時間	透視度	流量
11:50	0	2.6	1.14
12:00	10	4.6	1.16
12:10	20	5.9	0.46
12:20	30	6.4	0.58
12:30	40	7.6	0.90
12:40	50	9.4	1.05
12:50	60	12.2	1.45
13:00	70	13.0	1.03
13:10	80	11.6	0.78
13:20	90	15.1	1.34
13:30	100	16.8	1.26
13:40	110	9.2	1.14
13:50	120	10.8	1.53
14:00	130	10.8	2.15
14:10	140	16.3	1.07
14:20	150	17.6	0.76
14:30	160	11.6	2.62
14:40	170	6.1	7.75

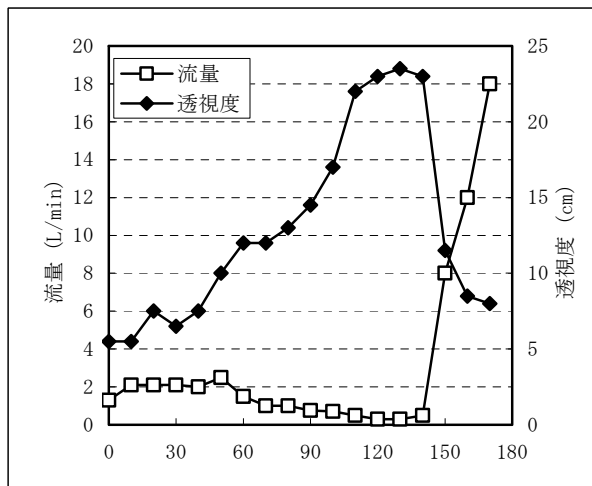
(7) No. 7 横浜市



【H17年10月29日】



【H18年1月31日】



【H18年2月6日】



【路面排水の採水状況】

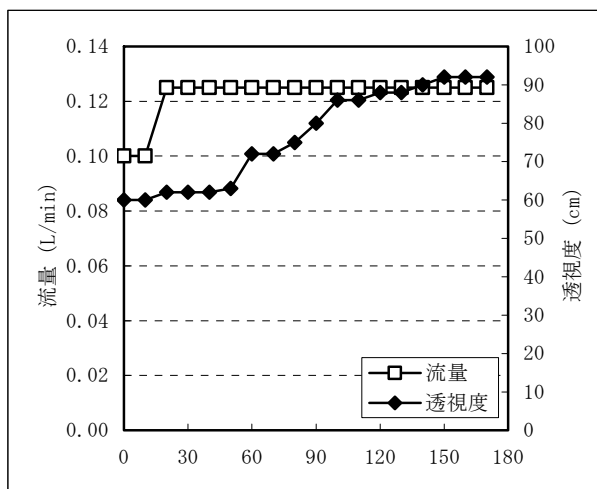
(7) No. 7 横浜市

No. 7 横浜市			
1回目	【H17年10月29日】		
開始時間	経過時間	透視度	流量
14:45	0	7.4	1.80
14:55	10	7.5	0.75
15:05	20	7.5	0.32
15:15	30	8.0	0.15
15:25	40	8.5	0.06
17:25	160	9.0	0.63
17:35	170	5.5	2.54
17:45	180	5.5	4.32
17:55	190	8.0	9.39
18:05	200	11.4	3.66
18:15	210	11.0	3.43
18:25	220	11.0	3.22
18:35	230	12.1	0.75
18:45	240	12.6	0.50
18:55	250	13.0	0.28

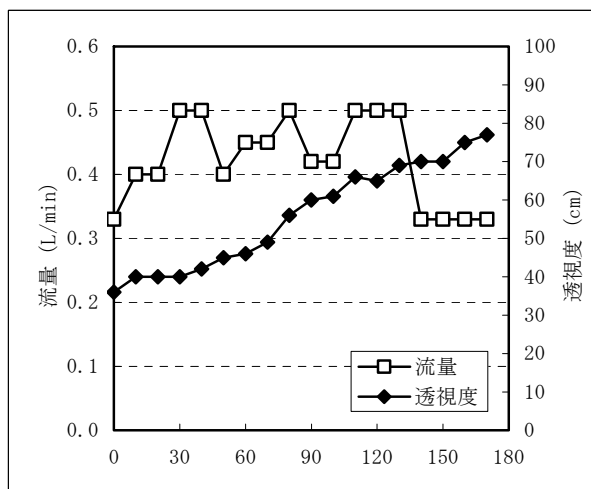
No. 7 横浜市			
2回目	【H18年1月31日】		
開始時間	経過時間	透視度	流量
14:10	0	2.2	3.40
14:20	10	2.0	2.50
14:30	20	2.0	2.10
14:40	30	2.4	2.40
14:50	40	2.5	1.20
15:00	50	2.6	0.50
15:10	60	2.8	0.50
15:20	70	2.8	0.45
15:30	80	3.8	0.40
15:40	90	4.9	0.35
15:50	100	4.7	0.23
16:00	110	6.5	0.23
16:10	120	8.0	0.23
16:20	130	10.0	0.18
16:30	140	12.5	0.15
16:40	150	16.0	0.15
16:50	160	16.5	0.13
17:00	170	17.5	0.10

No. 7 横浜市			
3回目	【H18年2月6日】		
開始時間	経過時間	透視度	流量
22:41	0	5.5	1.30
22:51	10	5.5	2.10
23:01	20	7.5	2.10
23:11	30	6.5	2.10
23:21	40	7.5	2.00
23:31	50	10.0	2.50
23:41	60	12.0	1.50
23:51	70	12.0	1.00
0:01	80	13.0	1.00
0:11	90	14.5	0.75
0:21	100	17.0	0.70
0:31	110	22.0	0.50
0:41	120	23.0	0.30
0:51	130	23.5	0.30
1:01	140	23.0	0.50
1:11	150	11.5	8.00
1:21	160	8.5	12.00
1:31	170	8.0	18.00

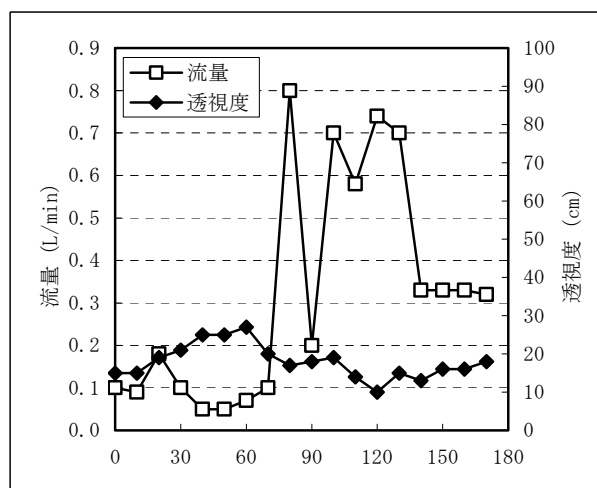
(8) No. 8 横浜市



【H18年2月1日】



【H18年2月16日】



【H18年2月20日】



【路面排水の採水状況】

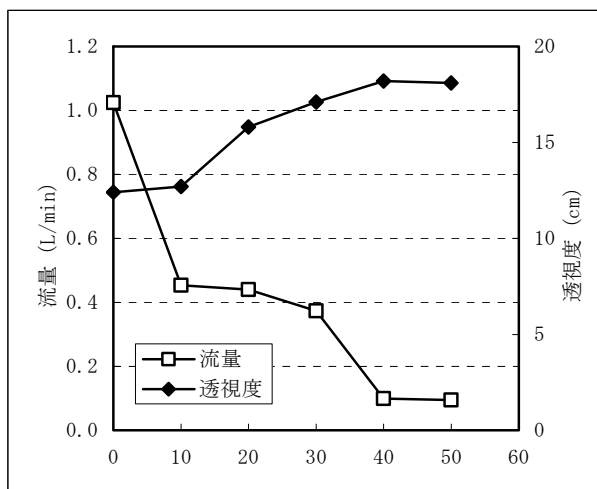
(8) No. 8 横浜市

No. 8 横浜市			
1回目	【H18年2月1日】		
開始時間	経過時間	透視度	流量
9:00	0	60.0	0.10
9:10	10	60.0	0.10
9:20	20	62.0	0.13
9:30	30	62.0	0.13
9:40	40	62.0	0.13
9:50	50	63.0	0.13
10:00	60	72.0	0.13
10:10	70	72.0	0.13
10:20	80	75.0	0.13
10:30	90	80.0	0.13
10:40	100	86.0	0.13
10:50	110	86.0	0.13
11:00	120	88.0	0.13
11:10	130	88.0	0.13
11:20	140	90.0	0.13
11:30	150	92.0	0.13
11:40	160	92.0	0.13
11:50	170	92.0	0.13

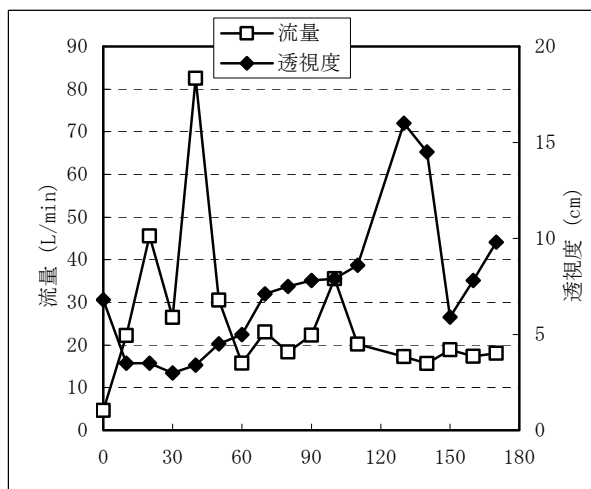
No. 8 横浜市			
2回目	【H18年2月16日】		
開始時間	経過時間	透視度	流量
23:45	0	36.0	0.33
23:55	10	40.0	0.40
0:05	20	40.0	0.40
0:15	30	40.0	0.50
0:25	40	42.0	0.50
0:35	50	45.0	0.40
0:45	60	46.0	0.45
0:55	70	49.0	0.45
1:05	80	56.0	0.50
1:15	90	60.0	0.42
1:25	100	61.0	0.42
1:35	110	66.0	0.50
1:45	120	65.0	0.50
1:55	130	69.0	0.50
2:05	140	70.0	0.33
2:15	150	70.0	0.33
2:25	160	75.0	0.33
2:35	170	77.0	0.33

No. 8 横浜市			
3回目	【H18年2月20日】		
開始時間	経過時間	透視度	流量
12:15	0	15.0	0.10
12:25	10	15.0	0.09
12:35	20	19.0	0.18
12:45	30	21.0	0.10
12:55	40	25.0	0.05
13:05	50	25.0	0.05
13:15	60	27.0	0.07
13:25	70	20.0	0.10
13:35	80	17.0	0.80
13:45	90	18.0	0.20
13:55	100	19.0	0.70
14:05	110	14.0	0.58
14:15	120	10.0	0.74
14:25	130	15.0	0.70
14:35	140	13.0	0.33
14:45	150	16.0	0.33
14:55	160	16.0	0.33
15:05	170	18.0	0.32

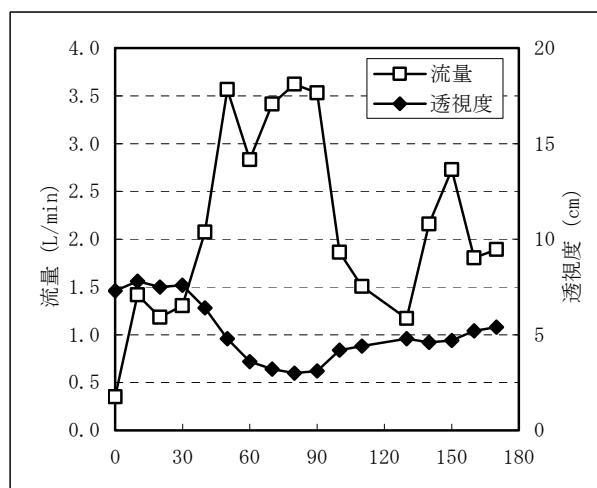
(9) No. 9 横浜市



【H17年11月6日】



【H18年1月14日】



【H18年2月16日】



【路面排水の採水状況】

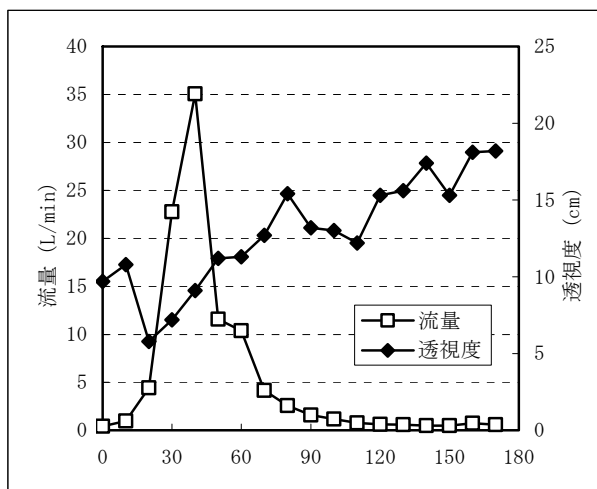
(9) No. 9 横浜市

No.9 横浜市			
1回目	【H17年11月6日】		
開始時間	経過時間	透視度	流量
16:00	0	12.4	1.02
16:10	10	12.7	0.45
16:20	20	15.8	0.44
16:30	30	17.1	0.37
16:40	40	18.2	0.10
16:50	50	18.1	0.10

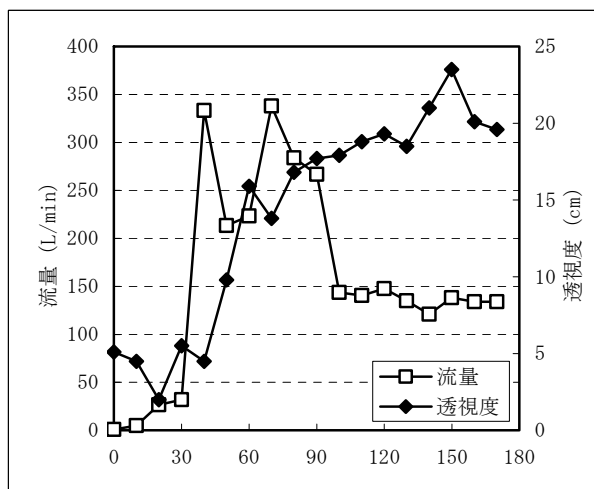
No.9 横浜市			
2回目	【H18年1月14日】		
開始時間	経過時間	透視度	流量
13:50	0	6.8	4.69
14:00	10	3.5	22.27
14:10	20	3.5	45.55
14:20	30	3.0	26.47
14:30	40	3.4	82.57
14:40	50	4.5	30.55
14:50	60	5.0	15.76
15:00	70	7.1	23.08
15:10	80	7.5	18.40
15:20	90	7.8	22.29
15:30	100	7.9	35.59
15:40	110	8.6	20.18
16:00	130	16.0	17.27
16:10	140	14.5	15.69
16:20	150	5.9	18.90
16:30	160	7.8	17.35
16:40	170	9.8	18.09

No.9 横浜市			
3回目	【H18年2月16日】		
開始時間	経過時間	透視度	流量
0:50	0	7.3	0.35
1:00	10	7.8	1.42
1:10	20	7.5	1.19
1:20	30	7.6	1.30
1:30	40	6.4	2.07
1:40	50	4.8	3.57
1:50	60	3.6	2.83
2:00	70	3.2	3.41
2:10	80	3.0	3.62
2:20	90	3.1	3.53
2:30	100	4.2	1.86
2:40	110	4.4	1.51
3:00	130	4.8	1.17
3:10	140	4.6	2.16
3:20	150	4.7	2.73
3:30	160	5.2	1.81
3:40	170	5.4	1.89

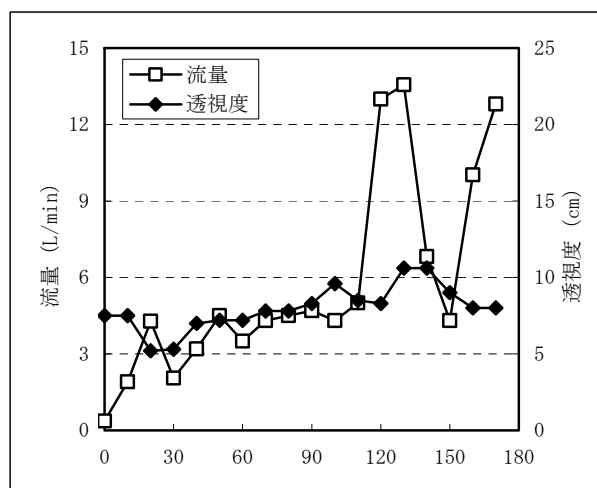
(10) No. 10 横浜市



【H17年11月6日】



【H18年1月14日】



【H18年2月20日】



【路面排水の採水状況】

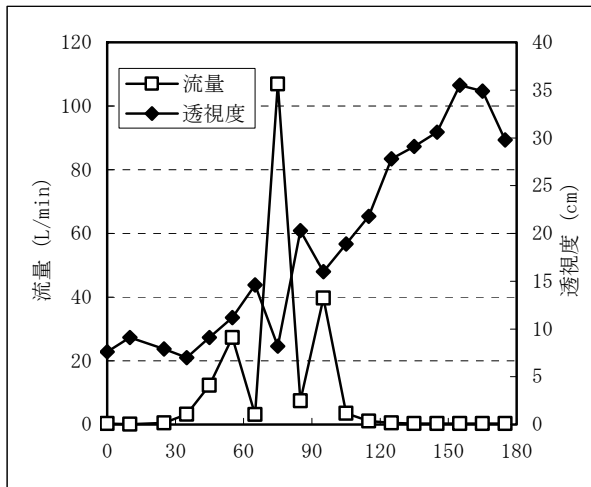
(10) No. 10 横浜市

No.10 横浜市			
1回目	【H17年11月6日】		
開始時間	経過時間	透視度	流量
15:45	0	9.7	0.44
15:55	10	10.8	0.96
16:05	20	5.8	4.43
16:15	30	7.2	22.76
16:25	40	9.1	35.06
16:35	50	11.2	11.58
16:45	60	11.3	10.38
16:55	70	12.7	4.16
17:05	80	15.4	2.57
17:15	90	13.2	1.59
17:25	100	13.0	1.18
17:35	110	12.2	0.77
17:45	120	15.3	0.63
17:55	130	15.6	0.60
18:05	140	17.4	0.50
18:15	150	15.3	0.50
18:25	160	18.1	0.75
18:35	170	18.2	0.60

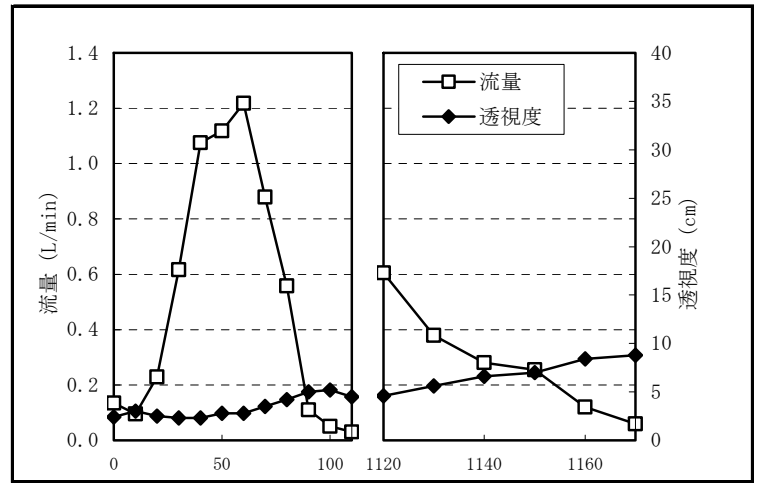
No.10 横浜市			
2回目	【H18年1月14日】		
開始時間	経過時間	透視度	流量
13:20	0	5.1	0.93
13:30	10	4.5	4.98
13:40	20	2.0	26.67
13:50	30	5.5	32.00
14:00	40	4.5	333.33
14:10	50	9.8	213.33
14:20	60	15.9	223.26
14:30	70	13.8	338.03
14:40	80	16.8	284.02
14:50	90	17.7	266.67
15:00	100	17.9	143.71
15:10	110	18.8	140.35
15:20	120	19.3	147.69
15:30	130	18.5	134.83
15:40	140	21.0	120.91
15:50	150	23.5	138.33
16:00	160	20.1	134.08
16:10	170	19.6	134.08

No.10 横浜市			
3回目	【H18年2月20日】		
開始時間	経過時間	透視度	流量
11:50	0	7.5	0.37
12:00	10	7.5	1.90
12:10	20	5.2	4.29
12:20	30	5.3	2.05
12:30	40	7.0	3.20
12:40	50	7.2	4.50
12:50	60	7.2	3.50
13:00	70	7.8	4.30
13:10	80	7.8	4.50
13:20	90	8.3	4.70
13:30	100	9.6	4.30
13:40	110	8.5	5.00
13:50	120	8.3	13.01
14:00	130	10.6	13.56
14:10	140	10.6	6.82
14:20	150	9.0	4.30
14:30	160	8.0	10.02
14:40	170	8.0	12.80

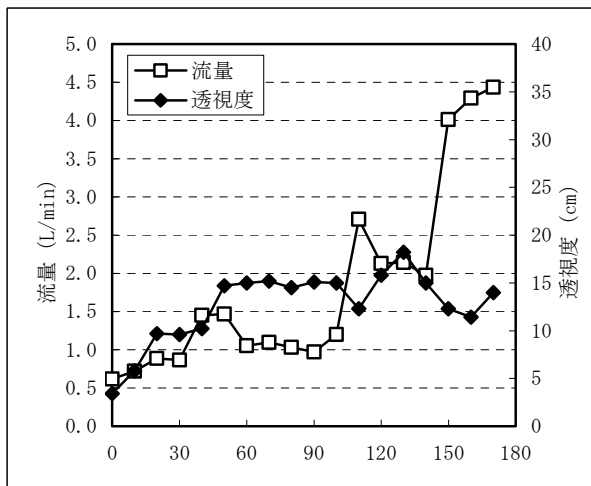
(11) No. 11 川崎市



【H17年11月6日】



【H18年2月1日】



【H18年2月20日】



【路面排水の採水状況】

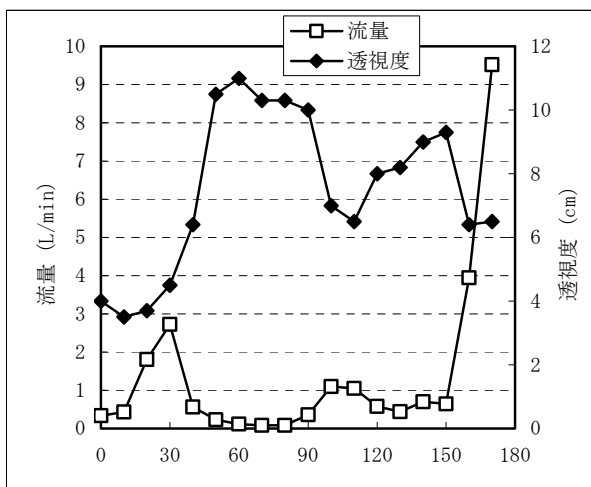
(11) No. 11 川崎市

No.11 川崎市			
1回目	【H17年11月6日】		
開始時間	経過時間	透視度	流量
15:35	0	7.6	0.31
15:45	10	9.1	0.11
16:00	25	7.9	0.53
16:10	35	7.0	3.22
16:20	45	9.1	12.31
16:30	55	11.2	27.27
16:40	65	14.6	3.11
16:50	75	8.2	106.93
17:00	85	20.3	7.46
17:10	95	16.0	39.66
17:20	105	18.9	3.52
17:30	115	21.8	1.12
17:40	125	27.8	0.50
17:50	135	29.1	0.28
18:00	145	30.6	0.34
18:10	155	35.5	0.28
18:20	165	34.9	0.26
18:30	175	29.8	0.33

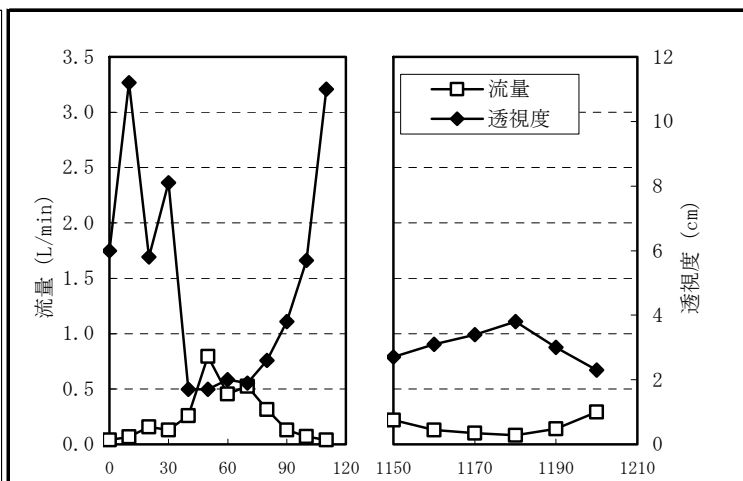
No.11 川崎市			
2回目	【H18年2月1日】		
開始時間	経過時間	透視度	流量
13:00	0	2.4	0.14
13:10	10	3.0	0.10
13:20	20	2.5	0.23
13:30	30	2.3	0.62
13:40	40	2.3	1.08
13:50	50	2.8	1.12
14:00	60	2.8	1.22
14:10	70	3.5	0.88
14:20	80	4.2	0.56
14:30	90	5.0	0.11
14:40	100	5.2	0.05
14:50	110	4.5	0.03
7:40	1120	4.6	0.61
7:50	1130	5.6	0.38
8:00	1140	6.6	0.28
8:10	1150	7.0	0.26
8:20	1160	8.4	0.12
8:30	1170	8.8	0.06

No.11 川崎市			
3回目	【H18年2月20日】		
開始時間	経過時間	透視度	流量
12:10	0	3.4	0.62
12:20	10	5.8	0.72
12:30	20	9.7	0.89
12:40	30	9.6	0.86
12:50	40	10.2	1.45
13:00	50	14.7	1.47
13:10	60	15.0	1.05
13:20	70	15.2	1.10
13:30	80	14.5	1.03
13:40	90	15.1	0.97
13:50	100	15.0	1.20
14:00	110	12.3	2.71
14:10	120	15.8	2.13
14:20	130	18.2	2.14
14:30	140	15.0	1.98
14:40	150	12.3	4.01
14:50	160	11.4	4.29
15:00	170	14.0	4.44

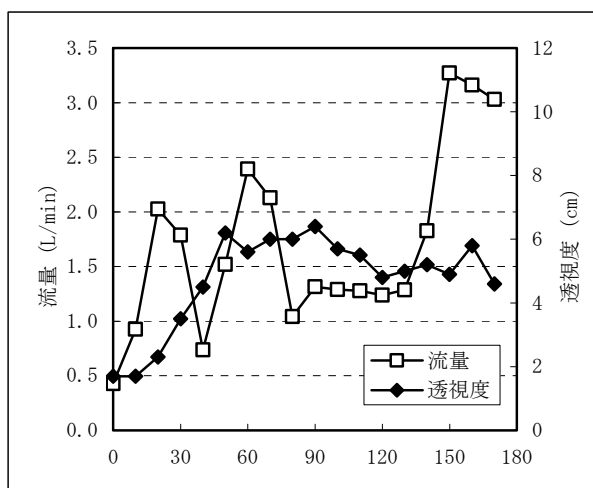
(12) No. 12 川崎市



【H17年12月4日】



【H18年1月31日】



【H18年2月20日】



【路面排水の採水状況】

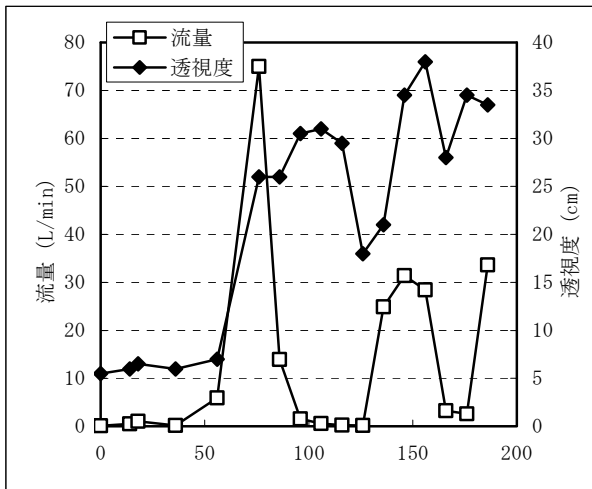
(12) No. 12 川崎市

No.12 川崎市			
1回目	【H17年12月4日】		
開始時間	経過時間	透視度	流量
13:20	0	4.0	0.34
13:30	10	3.5	0.43
13:40	20	3.7	1.81
13:50	30	4.5	2.73
14:00	40	6.4	0.56
14:10	50	10.5	0.23
14:20	60	11.0	0.12
14:30	70	10.3	0.09
14:40	80	10.3	0.08
14:50	90	10.0	0.36
15:00	100	7.0	1.10
15:10	110	6.5	1.05
15:20	120	8.0	0.58
15:30	130	8.2	0.44
15:40	140	9.0	0.70
15:50	150	9.3	0.65
16:00	160	6.4	3.94
16:10	170	6.5	9.52

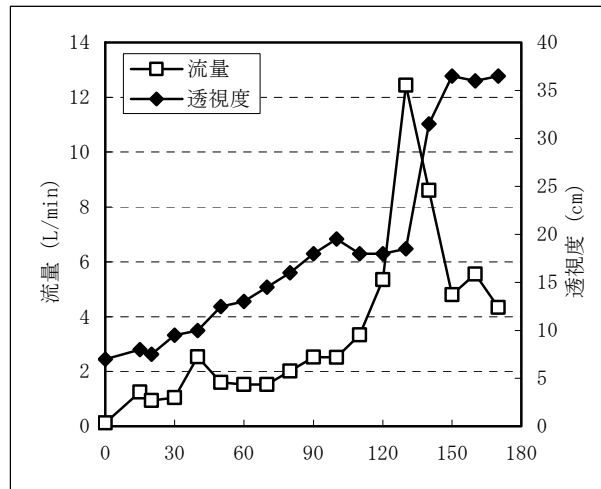
No.12 川崎市			
2回目	【H18年1月31日】		
開始時間	経過時間	透視度	流量
12:40	0	6.0	0.04
12:50	10	11.2	0.07
13:00	20	5.8	0.16
13:10	30	8.1	0.13
13:20	40	1.7	0.26
13:30	50	1.7	0.79
13:40	60	2.0	0.45
13:50	70	1.9	0.52
14:00	80	2.6	0.31
14:10	90	3.8	0.13
14:20	100	5.7	0.07
14:30	110	11.0	0.04
7:50	1150	2.7	0.22
8:00	1160	3.1	0.13
8:10	1170	3.4	0.10
8:20	1180	3.8	0.08
8:30	1190	3.0	0.14
8:40	1200	2.3	0.29

No.12 川崎市			
3回目	【H18年2月20日】		
開始時間	経過時間	透視度	流量
12:10	0	1.7	0.43
12:20	10	1.7	0.93
12:30	20	2.3	2.03
12:40	30	3.5	1.79
12:50	40	4.5	0.74
13:00	50	6.2	1.52
13:10	60	5.6	2.39
13:20	70	6.0	2.13
13:30	80	6.0	1.04
13:40	90	6.4	1.31
13:50	100	5.7	1.29
14:00	110	5.5	1.28
14:10	120	4.8	1.24
14:20	130	5.0	1.29
14:30	140	5.2	1.83
14:40	150	4.9	3.27
14:50	160	5.8	3.16
15:00	170	4.6	3.03

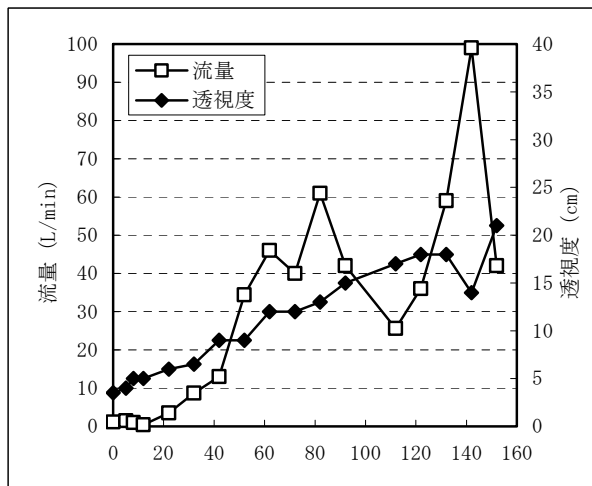
(13) No. 13 横浜市



【H17年11月6日】



【H17年11月12日】



【H18年1月14日】



【路面排水の採水状況】

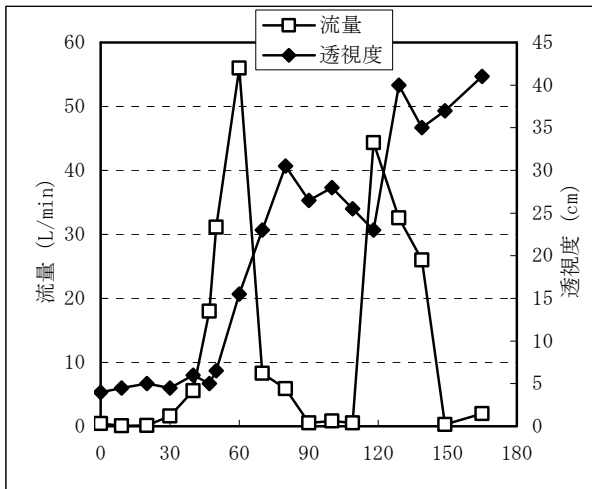
(13) No. 13 横浜市

No.13 横浜市			
1回目	【H17年11月6日】		
開始時間	経過時間	透視度	流量
15:24	0	5.5	0.14
15:38	14	6.0	0.55
15:42	18	6.5	1.06
16:00	36	6.0	0.20
16:20	56	7.0	5.94
16:40	76	26.0	75.00
16:50	86	26.0	13.95
17:00	96	30.5	1.54
17:10	106	31.0	0.56
17:20	116	29.5	0.29
17:30	126	18.0	0.22
17:40	136	21.0	24.90
17:50	146	34.5	31.40
18:00	156	38.0	28.40
18:10	166	28.0	3.28
18:20	176	34.5	2.58
18:30	186	33.5	33.60

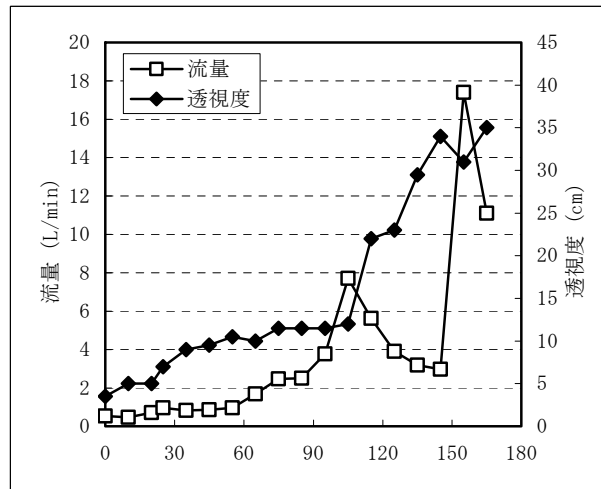
No.13 横浜市			
2回目	【H17年11月12日】		
開始時間	経過時間	透視度	流量
1:00	0	7.0	0.13
1:15	15	8.0	1.25
1:20	20	7.5	0.94
1:30	30	9.5	1.05
1:40	40	10.0	2.54
1:50	50	12.5	1.60
2:00	60	13.0	1.52
2:10	70	14.5	1.53
2:20	80	16.0	2.02
2:30	90	18.0	2.53
2:40	100	19.5	2.51
2:50	110	18.0	3.33
3:00	120	18.0	5.35
3:10	130	18.5	12.44
3:20	140	31.5	8.60
3:30	150	36.5	4.80
3:40	160	36.0	5.56

No.13 横浜市			
3回目	【H18年1月14日】		
開始時間	経過時間	透視度	流量
13:08	0	3.5	1.12
13:13	5	4.0	1.50
13:16	8	5.0	1.00
13:20	12	5.0	0.41
13:30	22	6.0	3.46
13:40	32	6.5	8.67
13:50	42	9.0	12.99
14:00	52	9.0	34.40
14:10	62	12.0	46.00
14:20	72	12.0	40.00
14:30	82	13.0	61.00
14:40	92	15.0	42.00
15:00	112	17.0	25.60
15:10	122	18.0	36.00
15:20	132	18.0	59.00
15:30	142	14.0	99.00
15:40	152	21.0	42.00

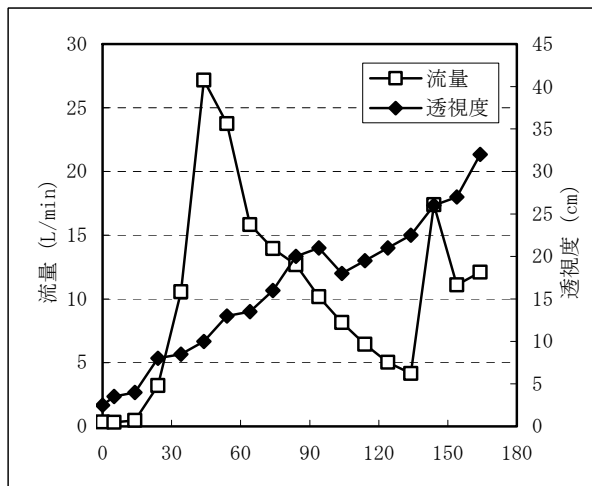
(14) No. 14 横浜市



【H17年11月6日】



【H17年11月12日】



【H18年1月14日】



【路面排水の採水状況】

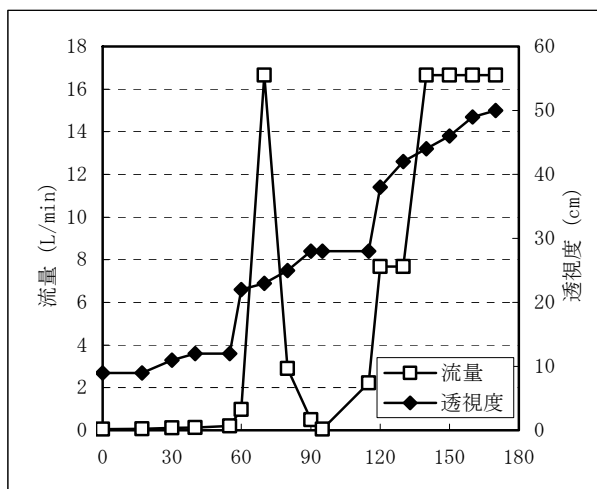
(14) No. 14 横浜市

No.14 横浜市			
1回目	【H17年11月6日】		
開始時間	経過時間	透視度	流量
15:40	0	4.0	0.44
15:49	9	4.5	0.12
16:00	20	5.0	0.13
16:10	30	4.5	1.60
16:20	40	6.0	5.57
16:27	47	5.0	18.00
16:30	50	6.5	31.10
16:40	60	15.5	56.00
16:50	70	23.0	8.30
17:00	80	30.5	5.90
17:10	90	26.5	0.55
17:20	100	28.0	0.82
17:29	109	25.5	0.56
17:38	118	23.0	44.36
17:49	129	40.0	32.60
17:59	139	35.0	26.00
18:09	149	37.0	0.30
18:25	165	41.0	2.00

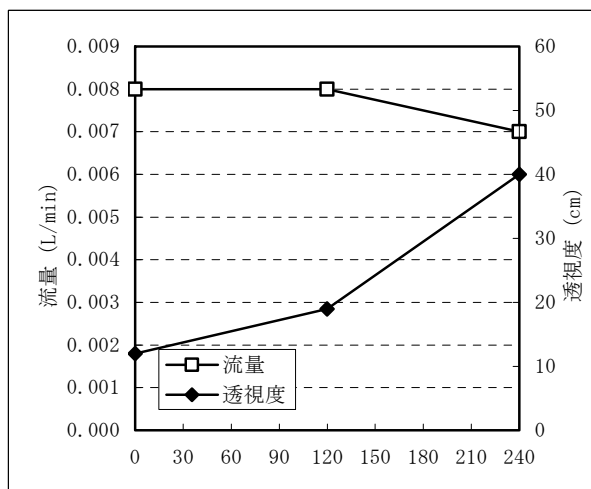
No.14 横浜市			
2回目	【H17年11月12日】		
開始時間	経過時間	透視度	流量
1:15	0	3.5	0.53
1:25	10	5.0	0.47
1:35	20	5.0	0.72
1:40	25	7.0	0.96
1:50	35	9.0	0.83
2:00	45	9.5	0.86
2:10	55	10.5	0.96
2:20	65	10.0	1.69
2:30	75	11.5	2.47
2:40	85	11.5	2.51
2:50	95	11.5	3.78
3:00	105	12.0	7.71
3:10	115	22.0	5.63
3:20	125	23.0	3.90
3:30	135	29.5	3.18
3:40	145	34.0	2.97
3:50	155	31.0	17.40
4:00	165	35.0	11.10

No.14 横浜市			
3回目	【H18年1月14日】		
開始時間	経過時間	透視度	流量
13:16	0	2.5	0.34
13:21	5	3.5	0.31
13:30	14	4.0	0.46
13:40	24	8.0	3.20
13:50	34	8.5	10.56
14:00	44	10.0	27.16
14:10	54	13.0	23.75
14:20	64	13.5	15.84
14:30	74	16.0	13.96
14:40	84	20.0	12.68
14:50	94	21.0	10.17
15:00	104	18.0	8.14
15:10	114	19.5	6.45
15:20	124	21.0	5.02
15:30	134	22.5	4.15
15:40	144	26.0	17.40
15:50	154	27.0	11.10
16:00	164	32.0	12.10

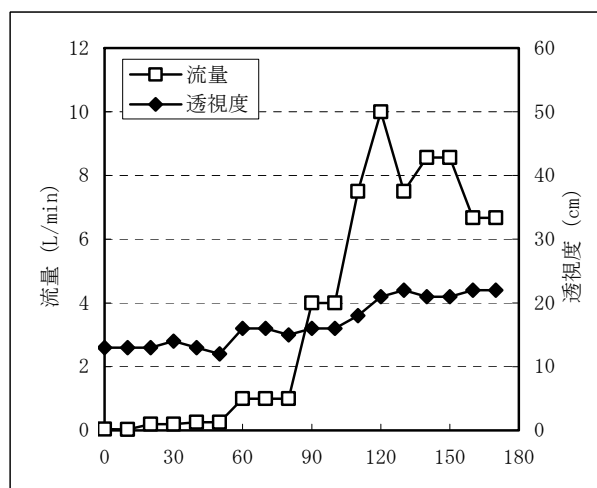
(15) No. 15 横浜市



【H17年11月6日】



【H17年12月4日】



【H18年1月14日】



【路面排水の採水状況】



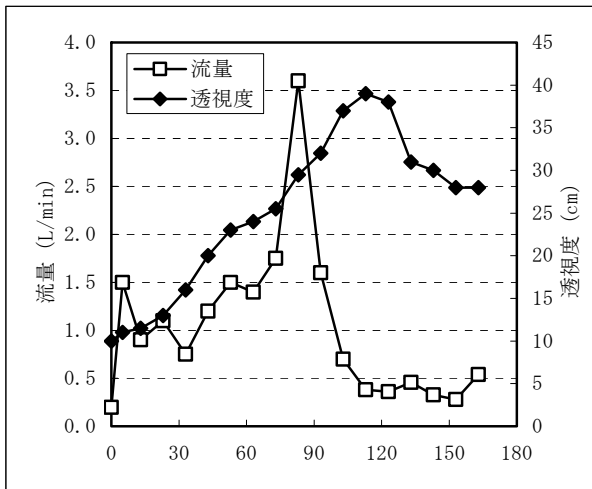
(15) No. 15 横浜市

No. 15 横浜市			
1回目	【H17年11月6日】		
開始時間	経過時間	透視度	流量
15:40	0	9.0	0.06
15:57	17	9.0	0.08
16:10	30	11.0	0.11
16:20	40	12.0	0.13
16:35	55	12.0	0.20
16:40	60	22.0	0.98
16:50	70	23.0	16.66
17:00	80	25.0	2.90
17:10	90	28.0	0.50
17:15	95	28.0	0.06
17:35	115	28.0	2.22
17:40	120	38.0	7.69
17:50	130	42.0	7.69
18:00	140	44.0	16.66
18:10	150	46.0	16.66
18:20	160	49.0	16.66
18:30	170	50.0	16.66

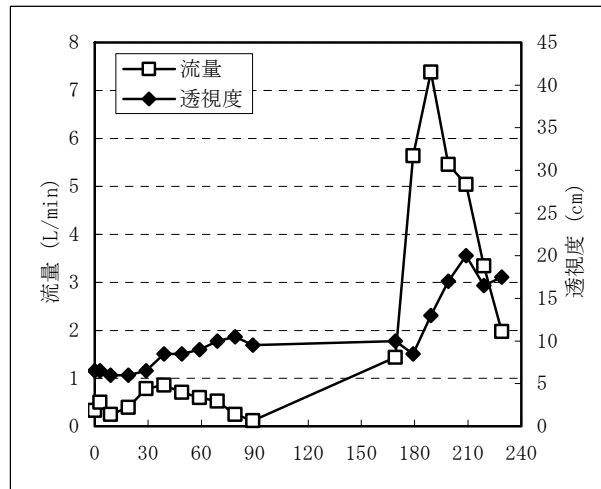
No. 15 横浜市			
2回目	【H17年12月4日】		
開始時間	経過時間	透視度	流量
14:00	0	12.0	0.008
16:00	120	19.0	0.008
18:00	240	40.0	0.007

No. 15 横浜市			
3回目	【H18年1月14日】		
開始時間	経過時間	透視度	流量
13:00	0	13.0	0.04
13:10	10	13.0	0.03
13:20	20	13.0	0.20
13:30	30	14.0	0.20
13:40	40	13.0	0.25
13:50	50	12.0	0.25
14:00	60	16.0	1.00
14:10	70	16.0	1.00
14:20	80	15.0	1.00
14:30	90	16.0	4.00
14:40	100	16.0	4.00
14:50	110	18.0	7.50
15:00	120	21.0	10.00
15:10	130	22.0	7.50
15:20	140	21.0	8.57
15:30	150	21.0	8.57
15:40	160	22.0	6.67

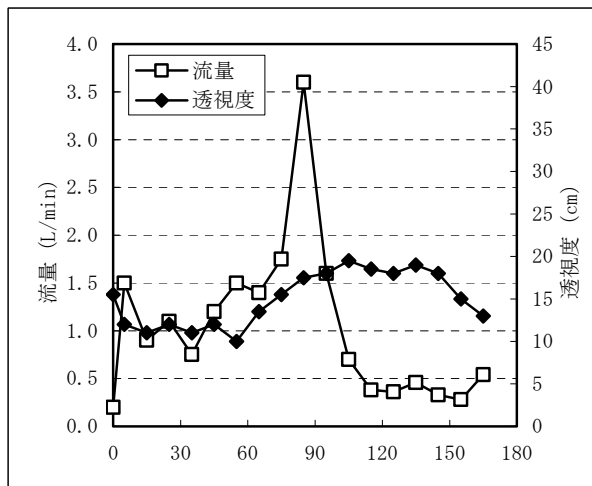
(16) No. 16 川崎市



【H18年2月16日】



【H18年2月20日】



【H18年2月24日】



【路面排水の採水状況】



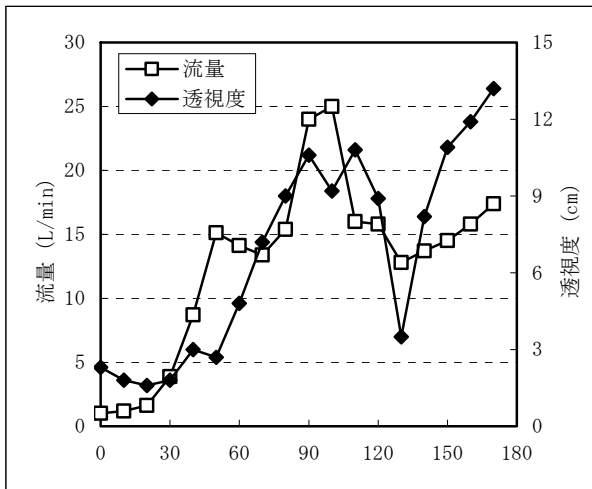
(16) No. 16 川崎市

No.16 川崎市			
1回目	【H18年2月16日】		
開始時間	経過時間	透視度	流量
0:17	0	10.0	0.20
0:22	5	11.0	1.50
0:30	13	11.5	0.90
0:40	23	13.0	1.10
0:50	33	16.0	0.75
1:00	43	20.0	1.20
1:10	53	23.0	1.50
1:20	63	24.0	1.40
1:30	73	25.5	1.75
1:40	83	29.5	3.60
1:50	93	32.0	1.60
2:00	103	37.0	0.70
2:10	113	39.0	0.38
2:20	123	38.0	0.36
2:30	133	31.0	0.46
2:40	143	30.0	0.33
2:50	153	28.0	0.28
3:00	163	28.0	0.54

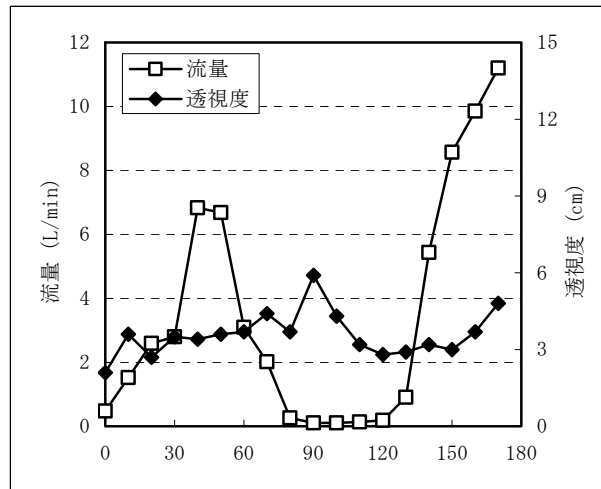
No.16 川崎市			
2回目	【H18年2月20日】		
開始時間	経過時間	透視度	流量
12:01	0	6.5	0.33
12:04	3	6.5	0.50
12:10	9	6.0	0.25
12:20	19	6.0	0.40
12:30	29	6.5	0.79
12:40	39	8.5	0.86
12:50	49	8.5	0.71
13:00	59	9.0	0.60
13:10	69	10.0	0.53
13:20	79	10.5	0.25
13:30	89	9.5	0.12
14:50	169	10.0	1.44
15:00	179	8.5	5.64
15:10	189	13.0	7.38
15:20	199	17.0	5.46
15:30	209	20.0	5.04
15:40	219	16.5	3.34
15:50	229	17.5	1.98

No.16 川崎市			
3回目	【H18年2月24日】		
開始時間	経過時間	透視度	流量
14:05	0	15.5	0.20
14:10	5	12.0	1.50
14:20	15	11.0	0.90
14:30	25	12.0	1.10
14:40	35	11.0	0.75
14:50	45	12.0	1.20
15:00	55	10.0	1.50
15:10	65	13.5	1.40
15:20	75	15.5	1.75
15:30	85	17.5	3.60
15:40	95	18.0	1.60
15:50	105	19.5	0.70
16:00	115	18.5	0.38
16:10	125	18.0	0.36
16:20	135	19.0	0.46
16:30	145	18.0	0.33
16:40	155	15.0	0.28
16:50	165	13.0	0.54

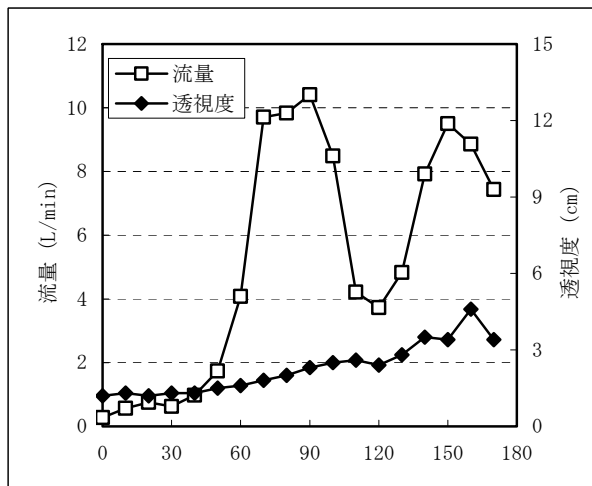
(17) No. 17 葛飾区



【H18年1月14日】



【H18年2月7日】



【H18年2月16日】



【路面排水の採水状況】



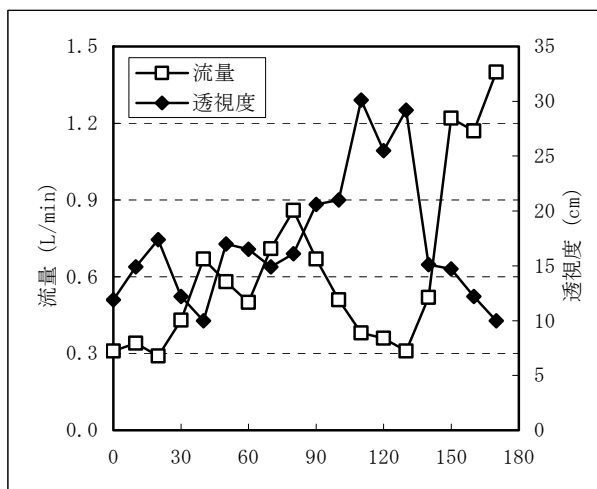
(17) No. 17 葛飾区

No. 17 葛飾区			
1回目	【H18年1月14日】		
開始時間	経過時間	透視度	流量
13:30	0	2.3	1.03
13:40	10	1.8	1.19
13:50	20	1.6	1.63
14:00	30	1.8	3.89
14:10	40	3.0	8.71
14:20	50	2.7	15.11
14:30	60	4.8	14.11
14:40	70	7.2	13.40
14:50	80	9.0	15.40
15:00	90	10.6	24.00
15:10	100	9.2	25.00
15:20	110	10.8	16.00
15:30	120	8.9	15.80
15:40	130	3.5	12.80
15:50	140	8.2	13.71
16:00	150	10.9	14.51
16:10	160	11.9	15.80
16:20	170	13.2	17.40

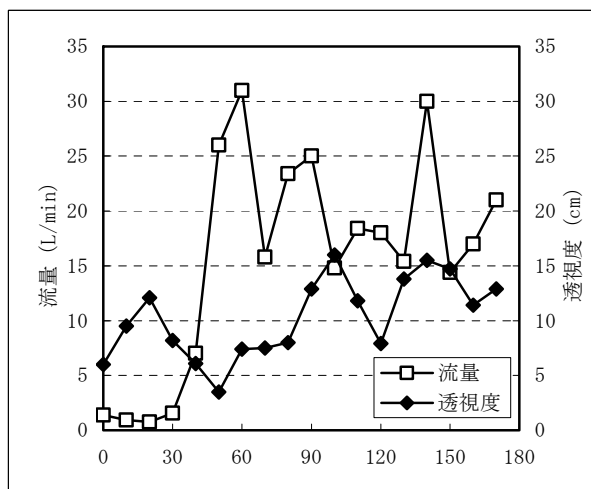
No. 17 葛飾区			
2回目	【H18年2月7日】		
開始時間	経過時間	透視度	流量
0:00	0	2.1	0.48
0:10	10	3.6	1.52
0:20	20	2.7	2.60
0:30	30	3.5	2.80
0:40	40	3.4	6.83
0:50	50	3.6	6.68
1:00	60	3.7	3.09
1:10	70	4.4	2.02
1:20	80	3.7	0.26
1:30	90	5.9	0.11
1:40	100	4.3	0.11
1:50	110	3.2	0.14
2:00	120	2.8	0.19
2:10	130	2.9	0.91
2:20	140	3.2	5.43
2:30	150	3.0	8.57
2:40	160	3.7	9.85
2:50	170	4.8	11.20

No. 17 葛飾区			
3回目	【H18年2月16日】		
開始時間	経過時間	透視度	流量
2:00	0	1.2	0.27
2:10	10	1.3	0.57
2:20	20	1.2	0.75
2:30	30	1.3	0.62
2:40	40	1.3	0.98
2:50	50	1.5	1.74
3:00	60	1.6	4.08
3:10	70	1.8	9.71
3:20	80	2.0	9.83
3:30	90	2.3	10.41
3:40	100	2.5	8.49
3:50	110	2.6	4.21
4:00	120	2.4	3.73
4:10	130	2.8	4.83
4:20	140	3.5	7.92
4:30	150	3.4	9.50
4:40	160	4.6	8.86
4:50	170	3.4	7.43

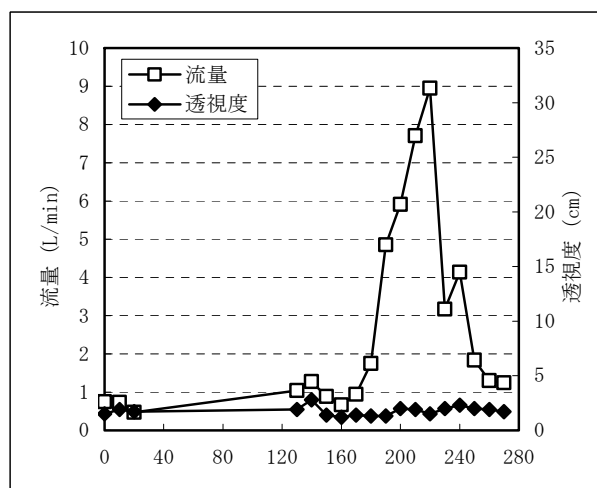
(18) No. 18 江戸川区



【H17年11月12日】



【H18年1月14日】



【H18年2月1日】

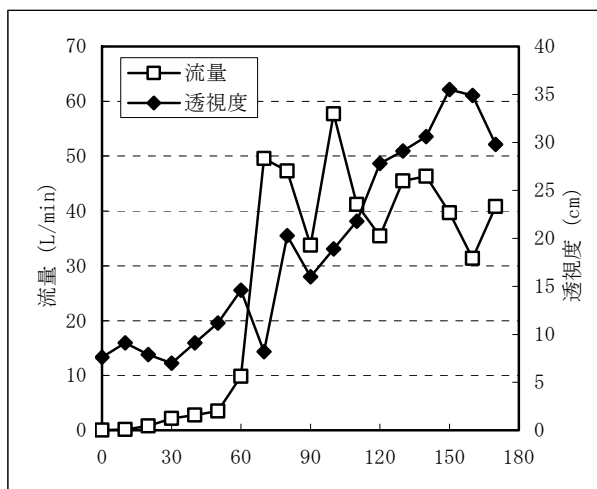
(18) No. 18 江戸川区

No. 18 江戸川区			
1回目	【H17年11月12日】		
開始時間	経過時間	透視度	流量
2:20	0	11.9	0.31
2:30	10	14.9	0.34
2:40	20	17.4	0.29
2:50	30	12.2	0.43
3:00	40	10.0	0.67
3:10	50	17.0	0.58
3:20	60	16.5	0.50
3:30	70	14.9	0.71
3:40	80	16.1	0.86
3:50	90	20.6	0.67
4:00	100	21.0	0.51
4:10	110	30.1	0.38
4:20	120	25.5	0.36
4:30	130	29.2	0.31
4:40	140	15.1	0.52
4:50	150	14.7	1.22
5:00	160	12.2	1.17
5:10	170	10.0	1.40

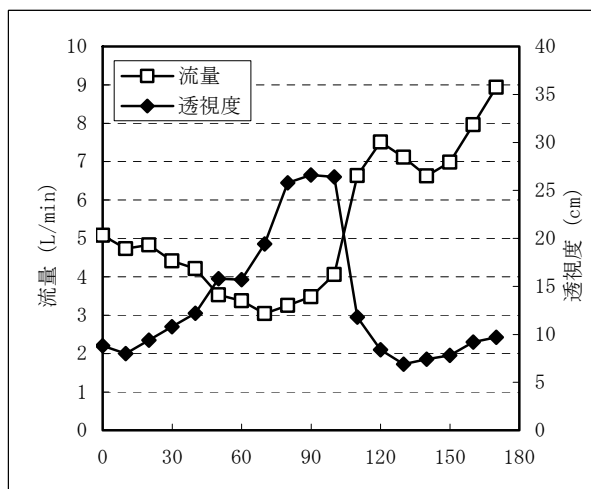
No. 18 江戸川区			
2回目	【H18年1月14日】		
開始時間	経過時間	透視度	流量
13:40	0	6.0	1.39
13:50	10	9.5	0.94
14:00	20	12.1	0.76
14:10	30	8.2	1.57
14:20	40	6.1	7.02
14:30	50	3.5	26.00
14:40	60	7.4	31.00
14:50	70	7.5	15.80
15:00	80	8.0	23.40
15:10	90	12.9	25.00
15:20	100	16.0	14.80
15:30	110	11.8	18.40
15:40	120	7.9	18.00
15:50	130	13.8	15.40
16:00	140	15.5	30.00
16:10	150	14.7	14.40
16:20	160	11.4	17.00
16:30	170	12.9	21.00

No. 18 江戸川区			
3回目	【H18年2月1日】		
開始時間	経過時間	透視度	流量
7:20	0	1.5	0.75
7:30	10	1.9	0.73
7:40	20	1.7	0.47
9:30	130	1.9	1.04
9:40	140	2.8	1.28
9:50	150	1.4	0.89
10:00	160	1.2	0.67
10:10	170	1.4	0.94
10:20	180	1.3	1.75
10:30	190	1.3	4.85
10:40	200	2.0	5.91
10:50	210	1.9	7.71
11:00	220	1.5	8.95
11:10	230	2.0	3.17
11:20	240	2.3	4.14
11:30	250	2.0	1.84
11:40	260	1.9	1.30
11:50	270	1.7	1.24

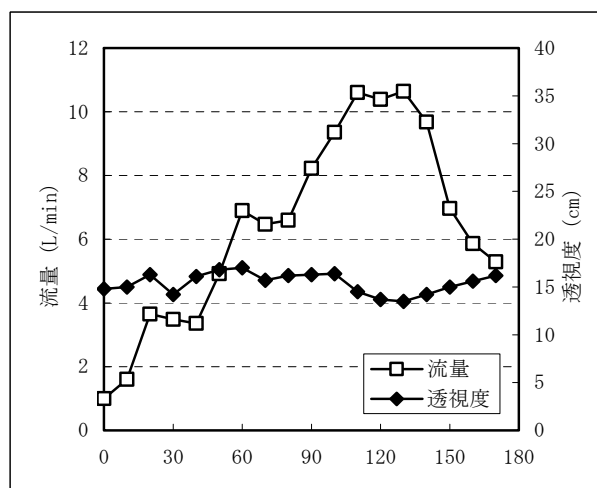
(19) No. 19 葛飾区



【H18年1月14日】



【H18年2月1日】



【H18年2月16日】



【路面排水の採水状況】

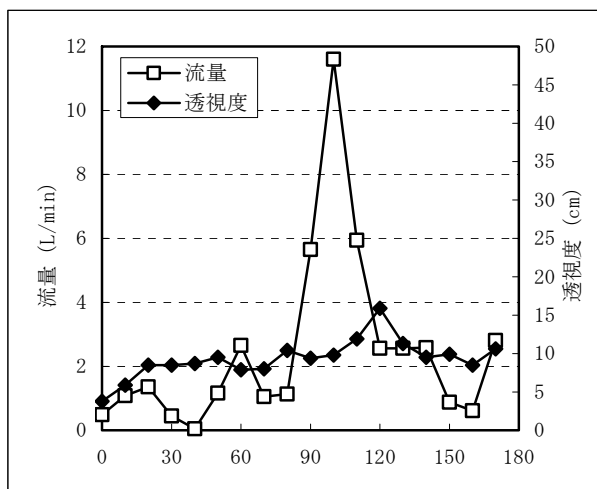
(19) No. 19 葛飾区

No.19 葛飾区			
1回目	【H18年1月14日】		
開始時間	経過時間	透視度	流量
13:40	0	7.6	0.09
13:50	10	9.1	0.20
14:00	20	7.9	0.79
14:10	30	7.0	2.18
14:20	40	9.1	2.79
14:30	50	11.2	3.55
14:40	60	14.6	9.87
14:50	70	8.2	49.59
15:00	80	20.3	47.27
15:10	90	16.0	33.77
15:20	100	18.9	57.69
15:30	110	21.8	41.20
15:40	120	27.8	35.43
15:50	130	29.1	45.50
16:00	140	30.6	46.33
16:10	150	35.5	39.69
16:20	160	34.9	31.34
16:30	170	29.8	40.80

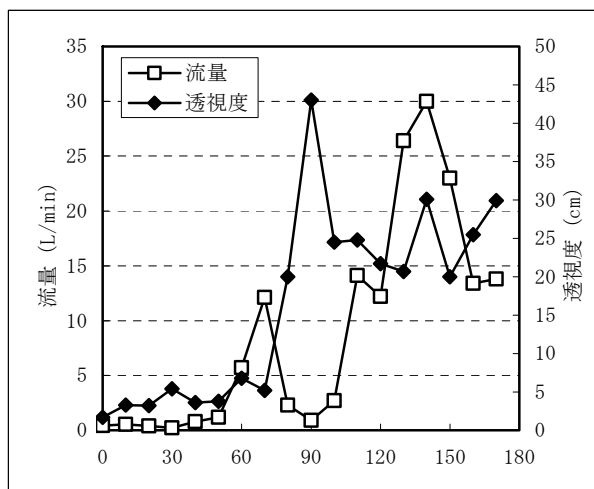
No.19 葛飾区			
2回目	【H18年2月1日】		
開始時間	経過時間	透視度	流量
7:40	0	8.8	5.08
7:50	10	8.0	4.73
8:00	20	9.4	4.83
8:10	30	10.8	4.41
8:20	40	12.2	4.21
8:30	50	15.8	3.53
8:40	60	15.7	3.38
8:50	70	19.4	3.04
9:00	80	25.8	3.25
9:10	90	26.6	3.48
9:20	100	26.4	4.06
9:30	110	11.8	6.64
9:40	120	8.4	7.51
9:50	130	6.9	7.12
10:00	140	7.4	6.63
10:10	150	7.8	6.98
10:20	160	9.2	7.96
10:30	170	9.7	8.94

No.19 葛飾区			
3回目	【H18年2月16日】		
開始時間	経過時間	透視度	流量
3:40	0	14.8	1.00
3:50	10	15.0	1.60
4:00	20	16.3	3.64
4:10	30	14.2	3.48
4:20	40	16.1	3.35
4:30	50	16.8	4.92
4:40	60	17.0	6.90
4:50	70	15.7	6.47
5:00	80	16.2	6.59
5:10	90	16.3	8.23
5:20	100	16.4	9.36
5:30	110	14.5	10.61
5:40	120	13.7	10.39
5:50	130	13.5	10.64
6:00	140	14.2	9.68
6:10	150	15.0	6.97
6:20	160	15.6	5.87
6:30	170	16.2	5.29

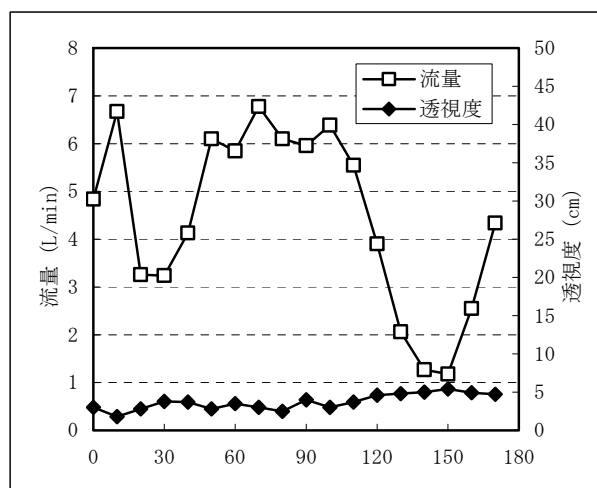
(20) No. 20 船橋市



【H18年11月12日】



【H18年1月14日】



【H18年2月1日】



【路面排水の採水状況】



(20) No. 20 船橋市

No. 20 船橋市			
1回目	【H18年11月12日】		
開始時間	経過時間	透視度	流量
1:40	0	3.8	0.49
1:50	10	5.9	1.08
2:00	20	8.5	1.36
2:10	30	8.5	0.45
2:20	40	8.7	0.05
2:30	50	9.5	1.16
2:40	60	7.9	2.65
2:50	70	8.0	1.05
3:00	80	10.4	1.13
3:10	90	9.4	5.65
3:20	100	9.8	11.60
3:30	110	11.9	5.94
3:40	120	15.9	2.57
3:50	130	11.3	2.57
4:00	140	9.5	2.59
4:10	150	9.9	0.88
4:20	160	8.5	0.61
4:30	170	10.6	2.81

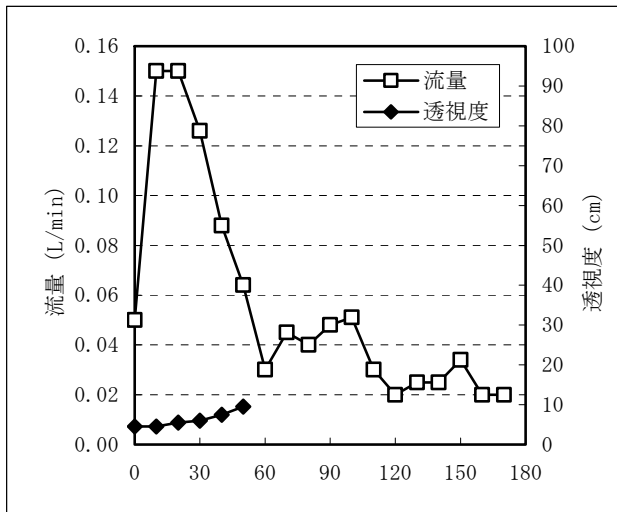
No. 20 船橋市			
2回目	【H18年1月14日】		
開始時間	経過時間	透視度	流量
12:30	0	1.7	0.42
12:40	10	3.3	0.55
12:50	20	3.2	0.41
13:00	30	5.4	0.23
13:10	40	3.6	0.79
13:20	50	3.8	1.19
13:30	60	6.8	5.71
13:40	70	5.2	12.13
13:50	80	20.0	2.30
14:00	90	43.0	0.92
14:10	100	24.5	2.69
14:20	110	24.8	14.11
14:30	120	21.7	12.20
14:40	130	20.7	26.40
14:50	140	30.1	30.00
15:00	150	20.0	23.00
15:10	160	25.5	13.40
15:20	170	29.9	13.80

No. 20 船橋市			
3回目	【H18年2月1日】		
開始時間	経過時間	透視度	流量
7:30	0	3.0	4.84
7:40	10	1.8	6.67
7:50	20	2.8	3.26
8:00	30	3.8	3.24
8:10	40	3.7	4.13
8:20	50	2.8	6.10
8:30	60	3.5	5.85
8:40	70	3.0	6.78
8:50	80	2.5	6.10
9:00	90	4.0	5.96
9:10	100	3.0	6.39
9:20	110	3.7	5.55
9:30	120	4.6	3.90
9:40	130	4.8	2.06
9:50	140	5.0	1.27
10:00	150	5.4	1.18
10:10	160	4.9	2.55
10:20	170	4.7	4.34

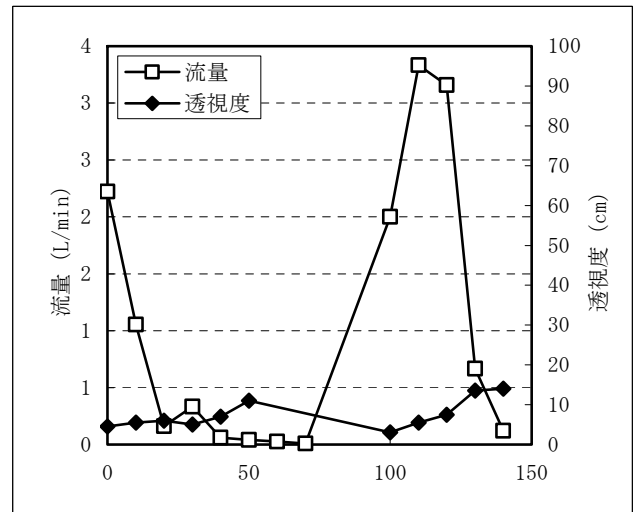
2. 年間を通じた亜鉛・鉛の調査

2.1 調査時の路面排水の流量と透視度の変化

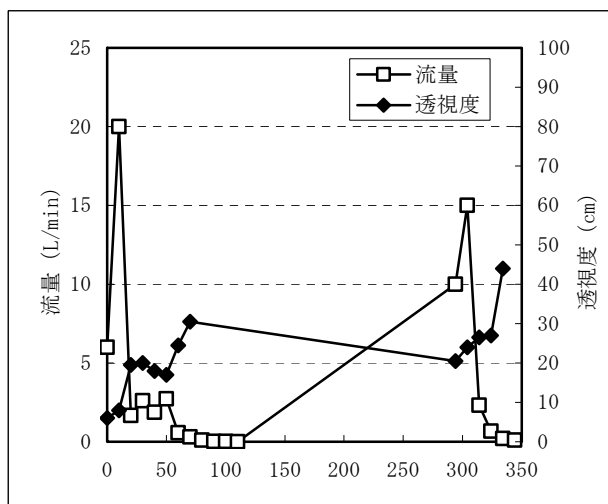
(1) No. 3 相模原市 国道高架下



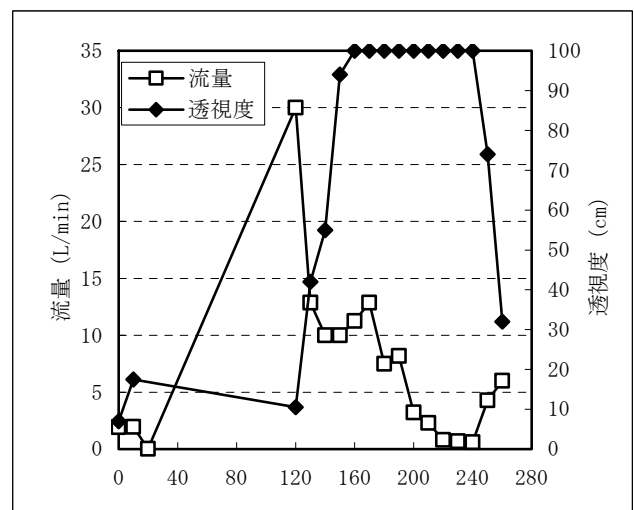
【H18年4月11日】



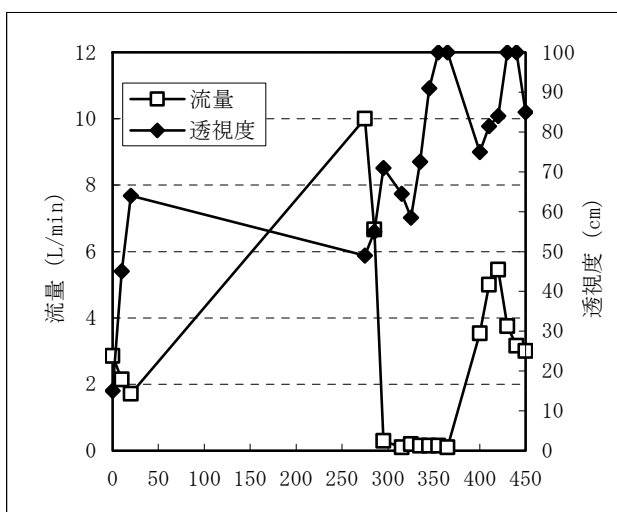
【H18年4月20日】



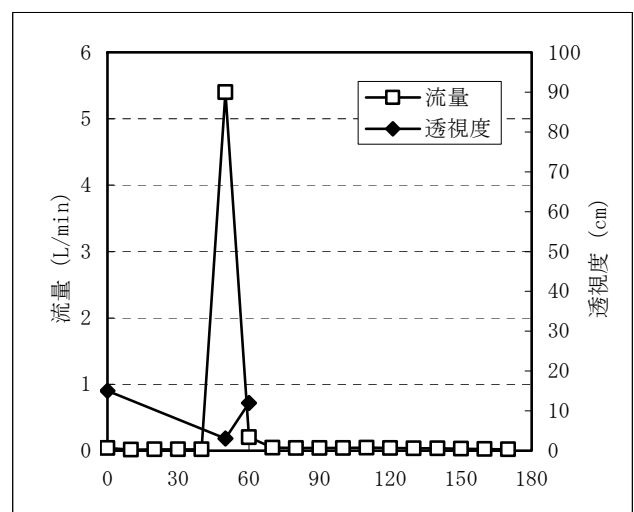
【H18年5月2日】



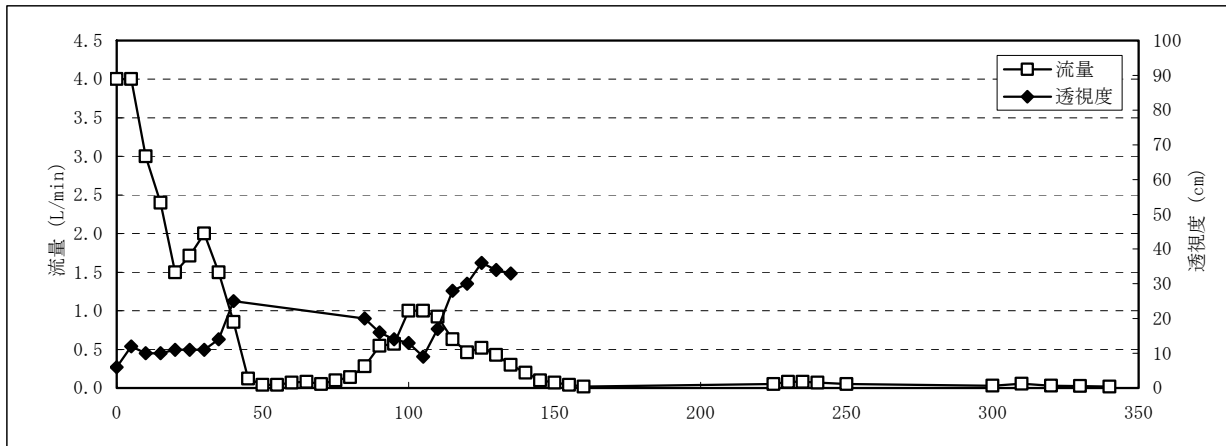
【H18年5月24日】



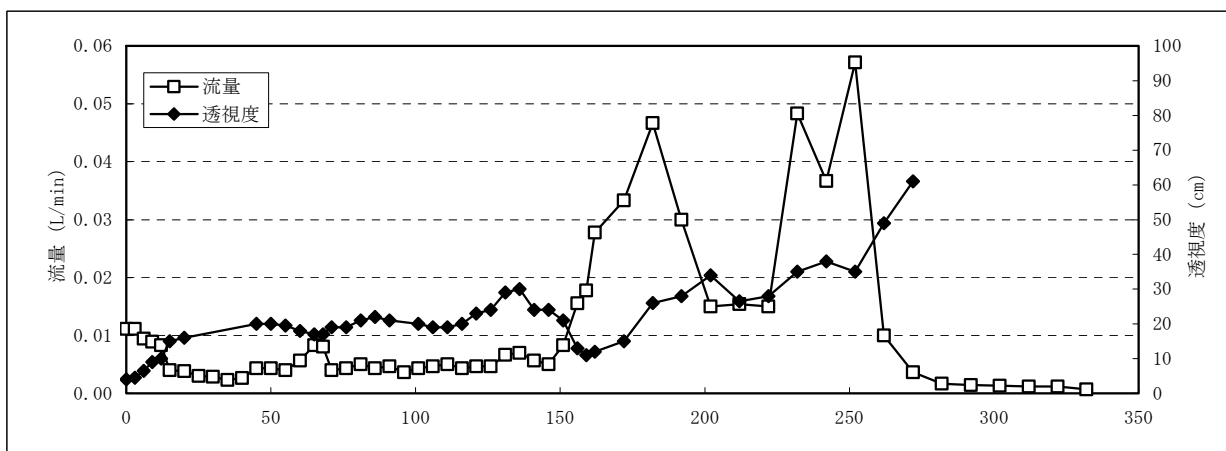
【H18年6月9日】



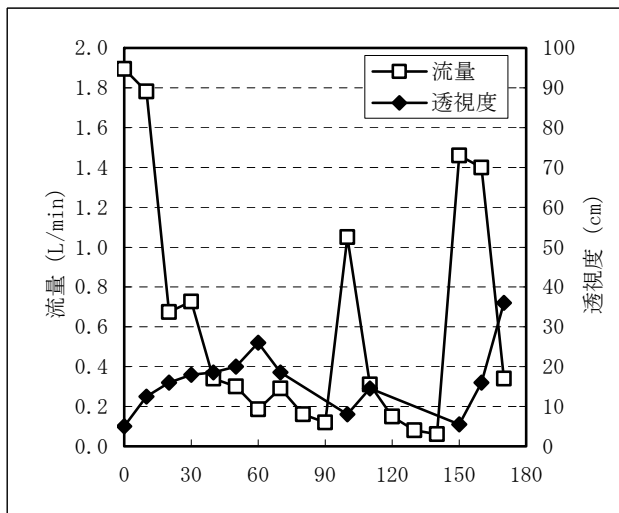
【H18年6月15日】



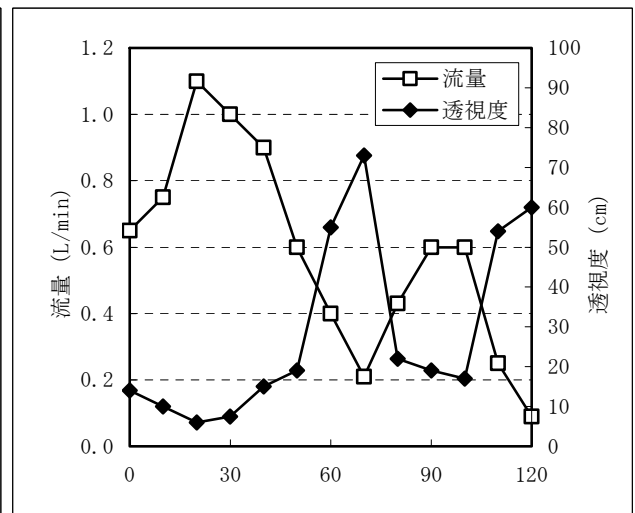
【H18年7月17日】



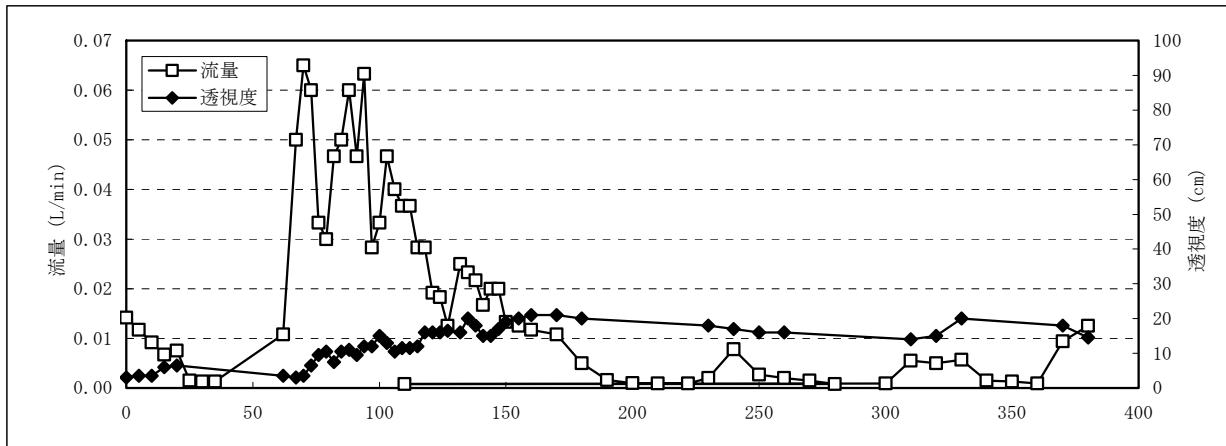
【H18年9月1日】



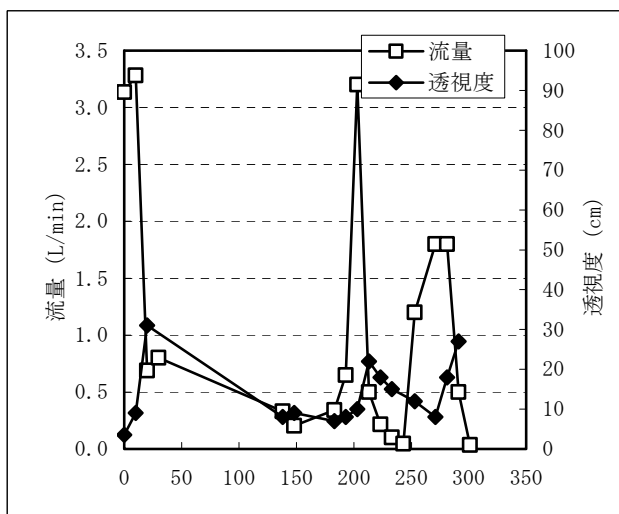
【H18年9月6日】



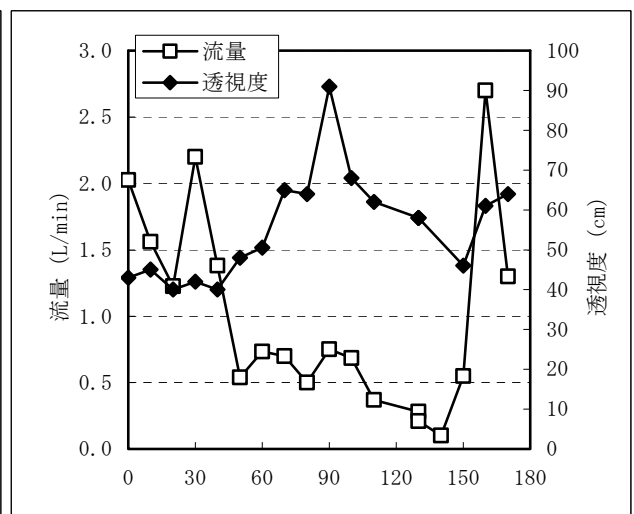
【H18年9月12日】



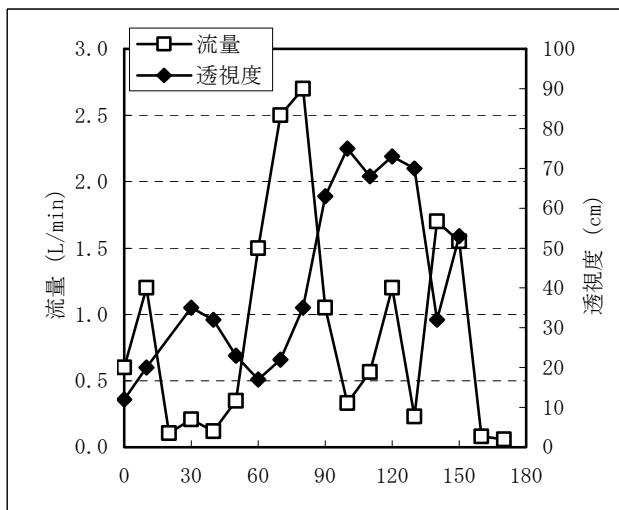
【H18年9月26日】



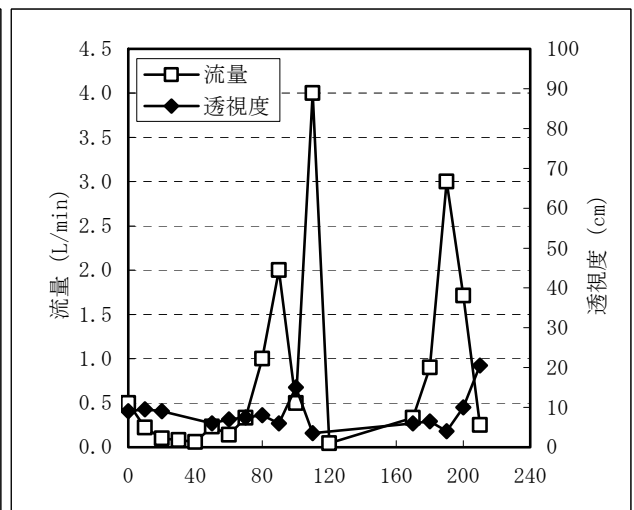
【H18年10月5日】



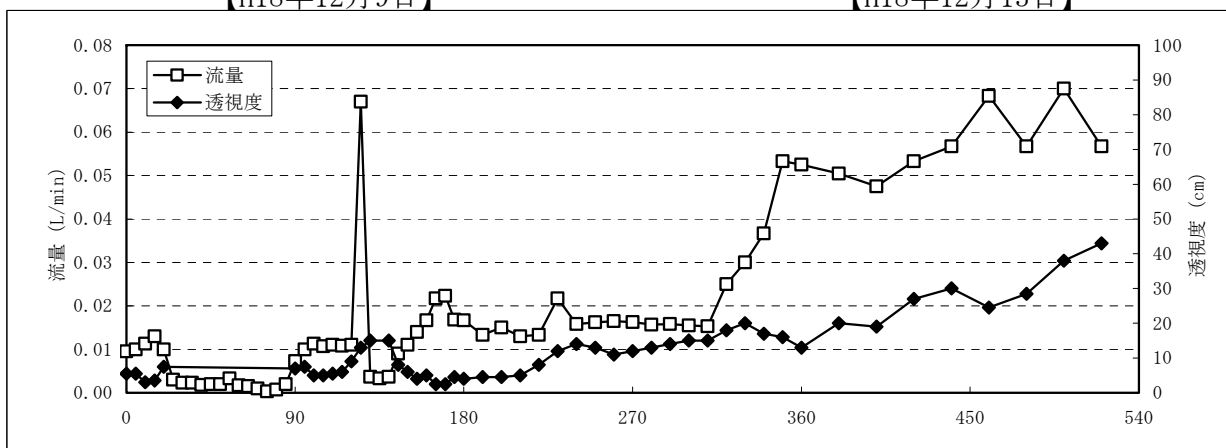
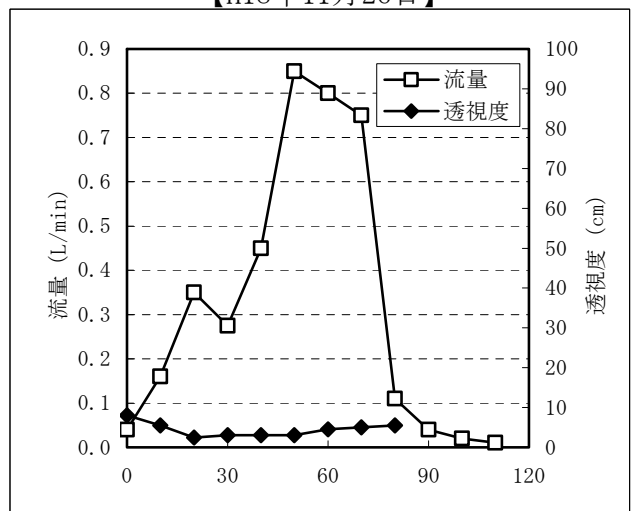
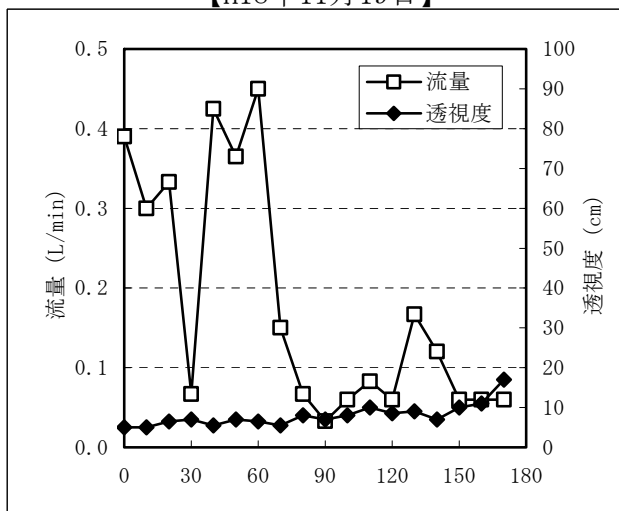
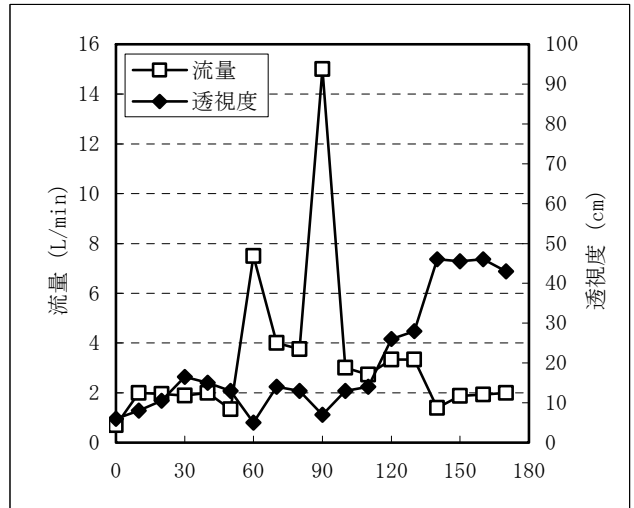
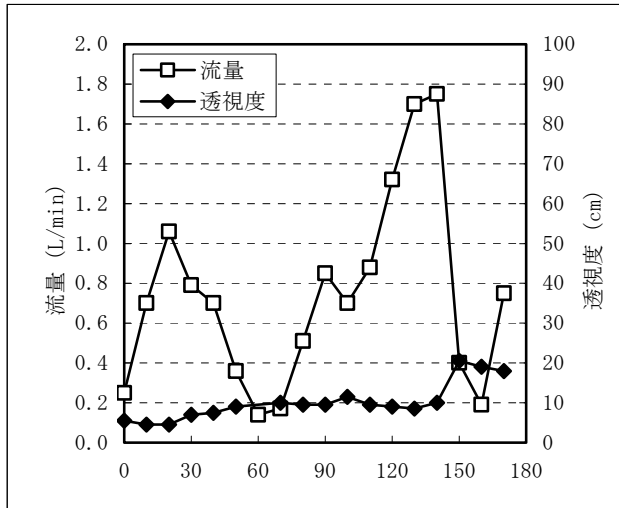
【H18年10月22日】

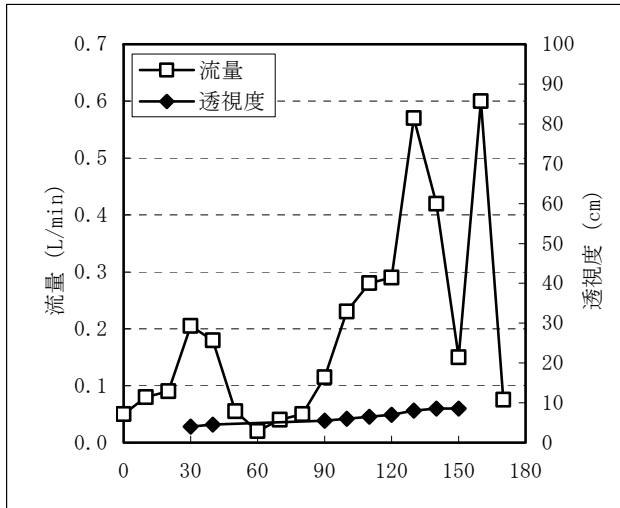


【H18年10月29日】

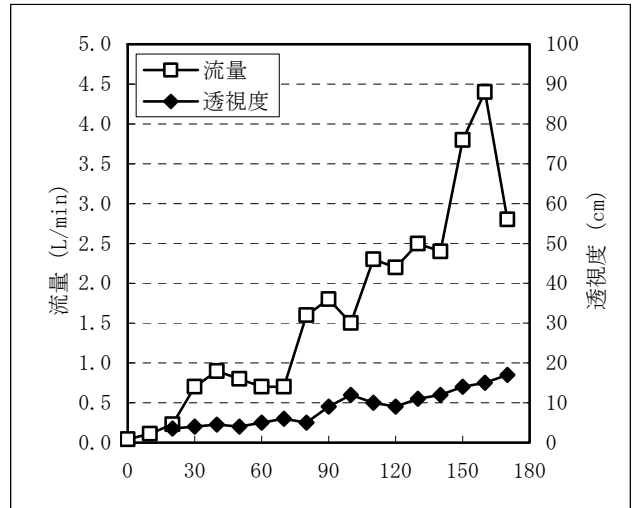


【H18年11月11日】

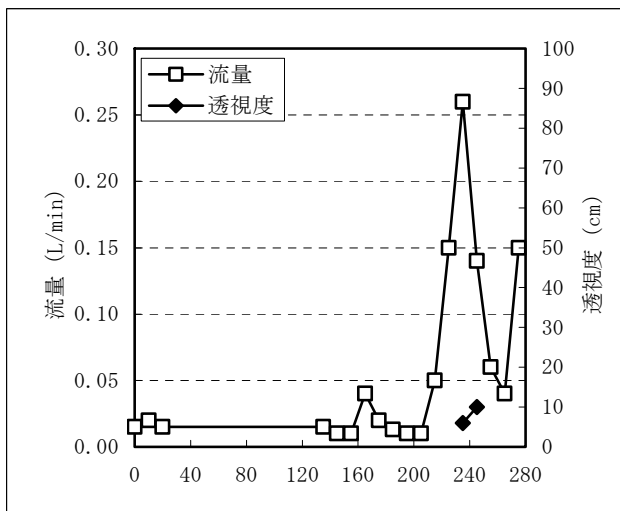




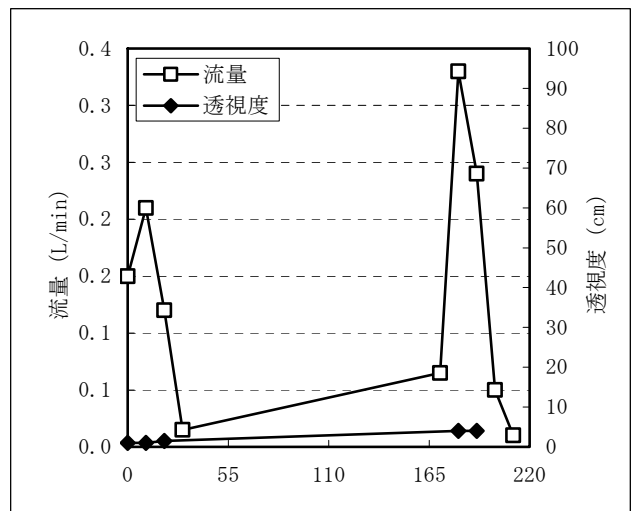
【H19年2月14日】



【H19年2月17日】



【H19年2月20日】



【H19年2月23日】

(1) No. 3 相模原市 国道高架下

No. 3 相模原市 国道高架			
1回目 【H18年4月11日】			
開始時間	経過時間	透視度	流量
16:20	0	4.5	0.05
16:30	10	4.5	0.15
16:40	20	5.5	0.15
16:50	30	6.0	0.13
17:00	40	7.5	0.09
17:10	50	9.5	0.06
17:20	60	—	0.03
17:30	70	—	0.05
17:40	80	—	0.04
17:50	90	—	0.05
18:00	100	—	0.05
18:10	110	—	0.03
18:20	120	—	0.02
18:30	130	—	0.03
18:40	140	—	0.03
18:50	150	—	0.03
19:00	160	—	0.02
19:10	170	—	0.02

No. 3 相模原市 国道高架			
2回目 【H18年4月20日】			
開始時間	経過時間	透視度	流量
10:00	0	4.5	2.22
10:10	10	5.5	1.05
10:20	20	6.0	0.16
10:30	30	5.0	0.33
10:40	40	7.0	0.06
10:50	50	11.0	0.04
11:00	60	—	0.03
11:10	70	—	0.01
11:40	100	3.0	2.00
11:50	110	5.5	3.33
12:00	120	7.5	3.16
12:10	130	13.5	0.67
12:20	140	14.0	0.12

No. 3 相模原市 国道高架			
3回目 【H18年5月2日】			
開始時間	経過時間	透視度	流量
9:46	0	6.0	6.00
9:56	10	8.0	20.00
10:06	20	19.5	1.67
10:16	30	20.0	2.61
10:26	40	18.0	1.88
10:36	50	17.0	2.73
10:46	60	24.5	0.57
10:56	70	30.5	0.30
11:06	80	—	0.11
11:16	90	—	0.03
11:26	100	—	0.02
11:36	110	—	0.01
14:40	294	20.5	10.00
14:50	304	24.0	15.00
15:00	314	26.5	2.31
15:10	324	27.0	0.67
15:20	334	44.0	0.21
15:30	344	—	0.10

No. 3 相模原市 国道高架			
4回目 【H18年5月24日】			
開始時間	経過時間	透視度	流量
16:05	0	7.0	1.91
16:15	10	17.5	1.96
16:25	20	—	0.03
18:05	120	10.5	30.00
18:15	130	42.0	12.86
18:25	140	55.0	10.00
18:35	150	94.0	10.00
18:45	160	>100.0	11.25
18:55	170	>100.0	12.86
19:05	180	>100.0	7.50
19:15	190	>100.0	8.18
19:25	200	>100.0	3.21
19:35	210	>100.0	2.31
19:45	220	>100.0	0.80
19:55	230	>100.0	0.70
20:05	240	>100.0	0.60
20:15	250	74.0	4.29
20:25	260	32.0	6.00

No. 3 相模原市 国道高架			
5回目	【H18年6月9日】		
開始時間	経過時間	透視度	流量
0:10	0	15.0	2.86
0:20	10	45.0	2.14
0:30	20	64.0	1.71
4:45	275	49.0	10.00
4:55	285	55.0	6.67
5:05	295	71.0	0.30
5:25	315	64.5	0.10
5:35	325	58.5	0.20
5:45	335	72.5	0.15
5:55	345	91.0	0.15
6:05	355	>100.0	0.15
6:15	365	>100.0	0.10
6:50	400	75.0	3.53
7:00	410	81.5	5.00
7:10	420	84.0	5.45
7:20	430	>100.0	3.75
7:30	440	>100.0	3.16
7:40	450	85.0	3.00

No. 3 相模原市 国道高架			
6回目	【H18年6月15日】		
開始時間	経過時間	透視度	流量
14:58	0	15.0	0.04
15:08	10	—	0.01
15:18	20	—	0.02
15:28	30	—	0.02
15:38	40	—	0.02
15:48	50	3.0	5.40
15:58	60	12.0	0.20
16:08	70	—	0.05
16:18	80	—	0.04
16:28	90	—	0.04
16:38	100	—	0.04
16:48	110	—	0.04
16:58	120	—	0.04
17:08	130	—	0.04
17:18	140	—	0.04
17:28	150	—	0.03
17:38	160	—	0.03
17:48	170	—	0.02

No. 3 相模原市 国道高架				No. 3 相模原市 国道高架			
7回目	【H18年7月17日】			7回目	【H18年7月17日】		
開始時間	経過時間	透視度	流量	開始時間	経過時間	透視度	流量
7:05	0	6.0	4.00	9:00	115	28.0	0.63
7:10	5	12.0	4.00	9:05	120	30.0	0.46
7:15	10	10.0	3.00	9:10	125	36.0	0.52
7:20	15	10.0	2.40	9:15	130	34.0	0.43
7:25	20	11.0	1.50	9:20	135	33.0	0.30
7:30	25	11.0	1.71	9:25	140	—	0.20
7:35	30	11.0	2.00	9:30	145	—	0.10
7:40	35	14.0	1.50	9:35	150	—	0.07
7:45	40	25.0	0.86	9:40	155	—	0.04
7:50	45	—	0.12	9:45	160	—	0.02
7:55	50	—	0.04	10:50	225	—	0.05
8:00	55	—	0.04	10:55	230	—	0.08
8:05	60	—	0.07	11:00	235	—	0.08
8:10	65	—	0.08	11:05	240	—	0.07
8:15	70	—	0.05	11:15	250	—	0.05
8:20	75	—	0.10	12:05	300	—	0.03
8:25	80	—	0.14	12:15	310	—	0.06
8:30	85	20.0	0.28	12:25	320	—	0.03
8:35	90	16.0	0.55	12:35	330	—	0.03
8:40	95	14.0	0.57	12:45	340	—	0.02
8:45	100	13.0	1.00				
8:50	105	9.0	1.00				
8:55	110	17.0	0.92				

No. 3 相模原市 国道高架				No. 3 相模原市 国道高架			
8回目		【H18年9月1日】		8回目		【H18年9月1日】	
開始時間	経過時間	透視度	流量	開始時間	経過時間	透視度	流量
8:37	0	4.0	0.01	11:03	146	24.0	0.01
8:40	3	4.5	0.01	11:08	151	21.0	0.01
8:43	6	6.5	0.01	11:13	156	13.0	0.02
8:46	9	9.0	0.01	11:16	159	11.0	0.02
8:49	12	10.0	0.01	11:19	162	12.0	0.03
8:52	15	15.0	0.00	11:29	172	15.0	0.03
8:57	20	16.0	0.00	11:39	182	26.0	0.05
9:02	25	—	0.00	11:49	192	28.0	0.03
9:07	30	—	0.00	11:59	202	34.0	0.02
9:12	35	—	0.00	12:09	212	26.5	0.02
9:17	40	—	0.00	12:19	222	28.0	0.02
9:22	45	20.0	0.00	12:29	232	35.0	0.05
9:27	50	20.0	0.00	12:39	242	38.0	0.04
9:32	55	19.5	0.00	12:49	252	35.0	0.06
9:37	60	18.0	0.01	12:59	262	49.0	0.01
9:42	65	17.0	0.01	13:09	272	61.0	0.00
9:45	68	17.0	0.01	13:19	282	—	0.00
9:48	71	19.0	0.00	13:29	292	—	0.00
9:53	76	19.0	0.00	13:39	302	—	0.00
9:58	81	21.0	0.01	13:49	312	—	0.00
10:03	86	22.0	0.00	13:59	322	—	0.00
10:08	91	21.0	0.00	14:09	332	—	0.00
10:13	96	—	0.00				
10:18	101	20.0	0.00				
10:23	106	19.0	0.00				
10:28	111	19.0	0.01				
10:33	116	20.0	0.00				
10:38	121	23.0	0.00				
10:43	126	24.0	0.00				
10:48	131	29.0	0.01				
10:53	136	30.0	0.01				
10:58	141	24.0	0.01				

No. 3 相模原市 国道高架			
9回目		【H18年9月6日】	
開始時間	経過時間	透視度	流量
8:58	0	5.0	1.89
9:08	10	12.5	1.78
9:18	20	16.0	0.68
9:28	30	18.0	0.73
9:38	40	18.5	0.34
9:48	50	20.0	0.30
9:58	60	26.0	0.19
10:08	70	18.5	0.29
10:18	80	—	0.16
10:28	90	—	0.12
10:38	100	8.0	1.05
10:48	110	14.5	0.31
10:58	120	—	0.15
11:08	130	—	0.08
11:18	140	—	0.06
11:28	150	5.5	1.46
11:38	160	16.0	1.40
11:48	170	36.0	0.34

No. 3 相模原市 国道高架			
10回目		【H18年9月12日】	
開始時間	経過時間	透視度	流量
12:20	0	14.0	0.65
12:30	10	10.0	0.75
12:40	20	6.0	1.10
12:50	30	7.5	1.00
13:00	40	15.0	0.90
13:10	50	19.0	0.60
13:20	60	55.0	0.40
13:30	70	73.0	0.21
13:40	80	22.0	0.43
13:50	90	19.0	0.60
14:00	100	17.0	0.60
14:10	110	54.0	0.25
14:20	120	60.0	0.09

No. 3 相模原市 国道高架				No. 3 相模原市 国道高架			
11回目	【H18年9月26日】			11回目	【H18年9月26日】		
開始時間	経過時間	透視度	流量	開始時間	経過時間	透視度	流量
11:33	0	3.0	0.01	13:48	135	20.0	0.02
11:38	5	3.5	0.01	13:51	138	18.0	0.02
11:43	10	3.5	0.01	13:54	141	15.0	0.02
11:48	15	6.0	0.01	13:57	144	15.0	0.02
11:53	20	6.5	0.01	14:00	147	17.0	0.02
11:58	25	—	0.00	14:03	150	19.0	0.01
12:03	30	—	0.00	14:08	155	20.0	0.01
12:08	35	—	0.00	14:13	160	21.0	0.01
12:35	62	3.5	0.01	14:23	170	21.0	0.01
12:40	67	3.0	0.05	14:33	180	20.0	0.01
12:43	70	3.5	0.07	14:43	190	—	0.00
12:46	73	6.5	0.06	14:53	200	—	0.00
12:49	76	9.5	0.03	15:03	210	—	0.00
12:52	79	10.5	0.03	15:15	222	—	0.00
12:55	82	7.5	0.05	15:23	230	18.0	0.00
12:58	85	10.5	0.05	15:33	240	17.0	0.01
13:01	88	11.0	0.06	15:43	250	16.0	0.00
13:04	91	9.5	0.05	15:53	260	16.0	0.00
13:07	94	12.0	0.06	16:03	270	—	0.00
13:10	97	12.0	0.03	16:13	280	—	0.00
13:13	100	15.0	0.03	13:23	110	—	0.00
13:16	103	13.0	0.05	16:33	300	—	0.00
13:19	106	10.5	0.04	16:43	310	14.0	0.01
13:22	109	11.5	0.04	16:53	320	15.0	0.01
13:25	112	11.5	0.04	17:03	330	20.0	0.01
13:28	115	12.0	0.03	17:13	340	—	0.00
13:31	118	16.0	0.03	17:23	350	—	0.00
13:34	121	16.0	0.02	17:33	360	—	0.00
13:37	124	16.0	0.02	17:43	370	18.0	0.01
13:40	127	16.5	0.01	17:53	380	14.5	0.01
13:45	132	16.0	0.03				

No. 3 相模原市 国道高架			
12回目	【H18年10月5日】		
開始時間	経過時間	透視度	流量
5:16	0	3.5	3.13
5:26	10	9.0	3.28
5:36	20	31.0	0.69
5:46	30	—	0.80
7:34	138	8.0	0.33
7:44	148	9.0	0.20
8:19	183	7.0	0.34
8:29	193	8.0	0.65
8:39	203	10.0	3.20
8:49	213	22.0	0.50
8:59	223	18.0	0.22
9:09	233	15.0	0.10
9:19	243	—	0.05
9:29	253	12.0	1.20
9:47	271	8.0	1.80
9:57	281	18.0	1.80
10:07	291	27.0	0.50
10:17	301	—	0.04

No. 3 相模原市 国道高架			
13回目	【H18年10月22日】		
開始時間	経過時間	透視度	流量
21:10	0	43.0	2.03
21:20	10	45.0	1.56
21:30	20	40.0	1.23
21:40	30	42.0	2.20
21:50	40	40.0	1.38
22:00	50	48.0	0.54
22:10	60	50.5	0.73
22:20	70	65.0	0.70
22:30	80	64.0	0.50
22:40	90	91.0	0.75
22:50	100	68.0	0.68
23:00	110	62.0	0.37
23:20	130	58.0	0.28
23:20	130	58.0	0.21
23:30	140	—	0.10
23:40	150	46.0	0.55
23:50	160	61.0	2.70
0:00	170	64.0	1.30

No. 3 相模原市 国道高架			
14回目	【H18年10月29日】		
開始時間	経過時間	透視度	流量
0:21	0	12.0	0.60
0:31	10	20.0	1.20
0:41	20	—	0.11
0:51	30	35.0	0.21
1:01	40	32.0	0.12
1:11	50	23.0	0.35
1:21	60	17.0	1.50
1:31	70	22.0	2.50
1:41	80	35.0	2.70
1:51	90	63.0	1.05
2:01	100	75.0	0.33
2:11	110	68.0	0.57
2:21	120	73.0	1.20
2:31	130	70.0	0.23
2:41	140	32.0	1.70
2:51	150	53.0	1.55
3:01	160	—	0.08
3:11	170	—	0.06

No. 3 相模原市 国道高架			
15回目	【H18年11月11日】		
開始時間	経過時間	透視度	流量
7:20	0	9.0	0.50
7:30	10	9.5	0.22
7:40	20	9.0	0.10
7:50	30	—	0.08
8:00	40	—	0.06
8:10	50	6.0	0.23
8:20	60	7.0	0.14
8:30	70	7.5	0.33
8:40	80	8.0	1.00
8:50	90	6.0	2.00
9:00	100	15.0	0.50
9:10	110	3.5	4.00
9:20	120	—	0.05
10:10	170	6.0	0.33
10:20	180	6.5	0.90
10:30	190	4.0	3.00
10:40	200	10.0	1.71
10:50	210	20.5	0.25

No. 3 相模原市 国道高架			
16回目	【H18年11月19日】		
開始時間	経過時間	透視度	流量
13:05	0	5.5	0.25
13:15	10	4.5	0.70
13:25	20	4.5	1.06
13:35	30	7.0	0.79
13:45	40	7.5	0.70
13:55	50	9.0	0.36
14:05	60	—	0.14
14:15	70	10.0	0.17
14:25	80	9.5	0.51
14:35	90	9.5	0.85
14:45	100	11.5	0.70
14:55	110	9.5	0.88
15:05	120	9.0	1.32
15:15	130	8.5	1.70
15:25	140	10.0	1.75
15:35	150	20.5	0.40
15:45	160	19.0	0.19
15:55	170	18.0	0.75

No. 3 相模原市 国道高架			
17回目	【H18年11月26日】		
開始時間	経過時間	透視度	流量
20:50	0	6.0	0.70
21:00	10	8.0	2.00
21:10	20	10.5	1.95
21:20	30	16.5	1.90
21:30	40	15.0	2.00
21:40	50	13.0	1.33
21:50	60	5.0	7.50
22:00	70	14.0	4.00
22:10	80	13.0	3.75
22:20	90	7.0	15.00
22:30	100	13.0	3.00
22:40	110	14.0	2.73
22:50	120	26.0	3.33
23:00	130	28.0	3.33
23:10	140	46.0	1.40
23:20	150	45.5	1.88
23:30	160	46.0	1.94
23:40	170	43.0	2.00

No. 3 相模原市 国道高架			
18回目	【H18年12月9日】		
開始時間	経過時間	透視度	流量
8:30	0	5.0	0.39
8:40	10	5.0	0.30
8:50	20	6.5	0.33
9:00	30	7.0	0.07
9:10	40	5.5	0.43
9:20	50	7.0	0.37
9:30	60	6.5	0.45
9:40	70	5.5	0.15
9:50	80	8.0	0.07
10:00	90	7.0	0.03
10:10	100	8.0	0.06
10:20	110	10.0	0.08
10:30	120	8.5	0.06
10:40	130	9.0	0.17
10:50	140	7.0	0.12
11:00	150	10.0	0.06
11:10	160	11.0	0.06
11:20	170	17.0	0.06

No. 3 相模原市 国道高架			
19回目	【H18年12月13日】		
開始時間	経過時間	透視度	流量
16:10	0	8.0	0.04
16:20	10	5.5	0.16
16:30	20	2.5	0.35
16:40	30	3.0	0.28
16:50	40	3.0	0.45
17:00	50	3.0	0.85
17:10	60	4.5	0.80
17:20	70	5.0	0.75
17:30	80	5.5	0.11
17:40	90	—	0.04
17:50	100	—	0.02
18:00	110	—	0.01

No. 3 相模原市 国道高架				No. 3 相模原市 国道高架			
20回目	【H19年1月6日】			20回目	【H19年1月6日】		
開始時間	経過時間	透視度	流量	開始時間	経過時間	透視度	流量
2:55	0	5.5	0.01	5:35	160	5.0	0.02
3:00	5	5.5	0.01	5:40	165	2.5	0.02
3:05	10	3.0	0.01	5:45	170	2.5	0.02
3:10	15	3.5	0.01	5:50	175	4.5	0.02
3:15	20	7.5	0.01	5:55	180	4.0	0.02
3:20	25	—	0.00	6:05	190	4.5	0.01
3:25	30	—	0.00	6:15	200	4.5	0.02
3:30	35	—	0.00	6:25	210	5.0	0.01
3:35	40	—	0.00	6:35	220	8.0	0.01
3:40	45	—	0.00	6:45	230	12.0	0.02
3:45	50	—	0.00	6:55	240	14.0	0.02
3:50	55	—	0.00	7:05	250	13.0	0.02
3:55	60	—	0.00	7:15	260	11.0	0.02
4:00	65	—	0.00	7:25	270	12.0	0.02
4:05	70	—	0.00	7:35	280	13.0	0.02
4:10	75	—	0.00	7:45	290	14.0	0.02
4:15	80	—	0.00	7:55	300	15.0	0.02
4:20	85	—	0.00	8:05	310	15.0	0.02
4:25	90	7.0	0.01	8:15	320	18.0	0.03
4:30	95	7.5	0.01	8:25	330	20.0	0.03
4:35	100	5.0	0.01	8:35	340	17.0	0.04
4:40	105	5.0	0.01	8:45	350	16.0	0.05
4:45	110	5.5	0.01	8:55	360	13.0	0.05
4:50	115	6.0	0.01	9:15	380	20.0	0.05
4:55	120	9.0	0.01	9:35	400	19.0	0.05
5:00	125	13.0	0.07	9:55	420	27.0	0.05
5:05	130	15.0	0.00	10:15	440	30.0	0.06
5:10	135	—	0.00	10:35	460	24.5	0.07
5:15	140	15.0	0.00	10:55	480	28.5	0.06
5:20	145	8.0	0.01	11:15	500	38.0	0.07
5:25	150	6.0	0.01	11:35	520	43.0	0.06
5:30	155	4.0	0.01				

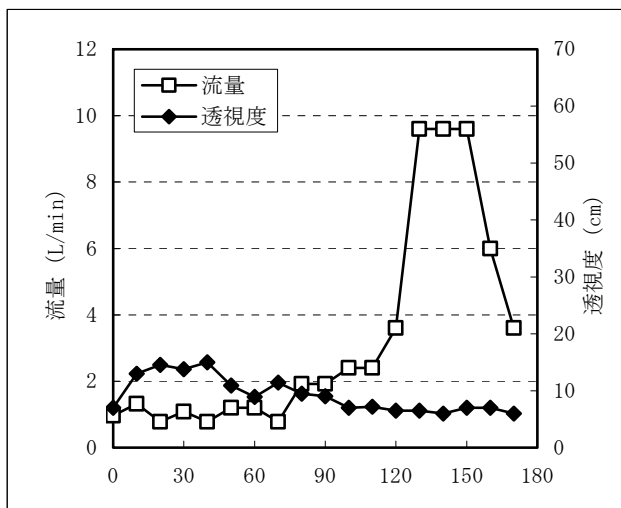
No. 3 相模原市 国道高架			
21回目	【H19年2月14日】		
開始時間	経過時間	透視度	流量
8:10	0	—	0.05
8:20	10	—	0.08
8:30	20	—	0.09
8:40	30	4.0	0.21
8:50	40	4.5	0.18
9:00	50	—	0.06
9:10	60	—	0.02
9:20	70	—	0.04
9:30	80	—	0.05
9:40	90	5.5	0.12
9:50	100	6.0	0.23
10:00	110	6.5	0.28
10:10	120	7.0	0.29
10:20	130	8.0	0.57
10:30	140	8.5	0.42
10:40	150	8.5	0.15
10:50	160	—	0.60
11:00	170	—	0.08

No. 3 相模原市 国道高架			
22回目	【H19年2月17日】		
開始時間	経過時間	透視度	流量
3:05	0	—	0.04
3:15	10	—	0.11
3:25	20	3.5	0.23
3:35	30	4.0	0.70
3:45	40	4.5	0.90
3:55	50	4.0	0.80
4:05	60	5.0	0.70
4:15	70	6.0	0.70
4:25	80	5.0	1.60
4:35	90	9.0	1.80
4:45	100	12.0	1.50
4:55	110	10.0	2.30
5:05	120	9.0	2.20
5:15	130	11.0	2.50
5:25	140	12.0	2.40
5:35	150	14.0	3.80
5:45	160	15.0	4.40
5:55	170	17.0	2.80

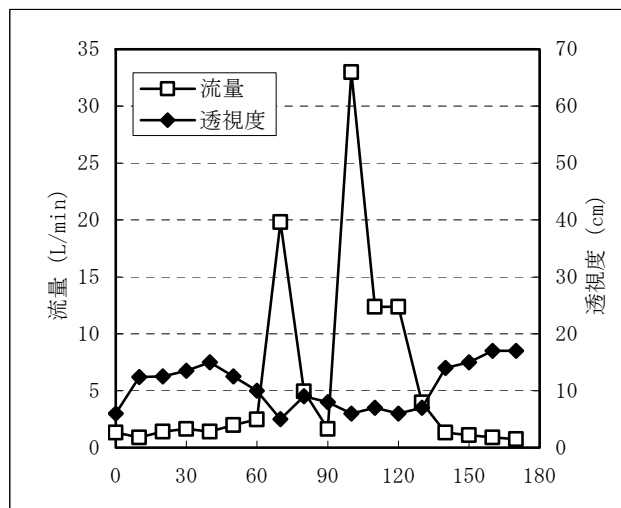
No. 3 相模原市 国道高架			
23回目	【H19年2月20日】		
開始時間	経過時間	透視度	流量
11:30	0	—	0.02
11:40	10	—	0.02
11:50	20	—	0.02
13:45	135	—	0.02
13:55	145	—	0.01
14:05	155	—	0.01
14:15	165	—	0.04
14:25	175	—	0.02
14:35	185	—	0.01
14:45	195	—	0.01
14:55	205	—	0.01
15:05	215	—	0.05
15:15	225	—	0.15
15:25	235	6.0	0.26
15:35	245	10.0	0.14
15:45	255	—	0.06
15:55	265	—	0.04
16:05	275	—	0.15

No. 3 相模原市 国道高架			
24回目	【H19年2月23日】		
開始時間	経過時間	透視度	流量
10:07	0	1.0	0.15
10:17	10	1.0	0.21
10:27	20	1.5	0.12
10:37	30	—	0.02
12:58	171	—	0.07
13:08	181	4.0	0.33
13:18	191	4.0	0.24
13:28	201	—	0.05
13:38	211	—	0.01

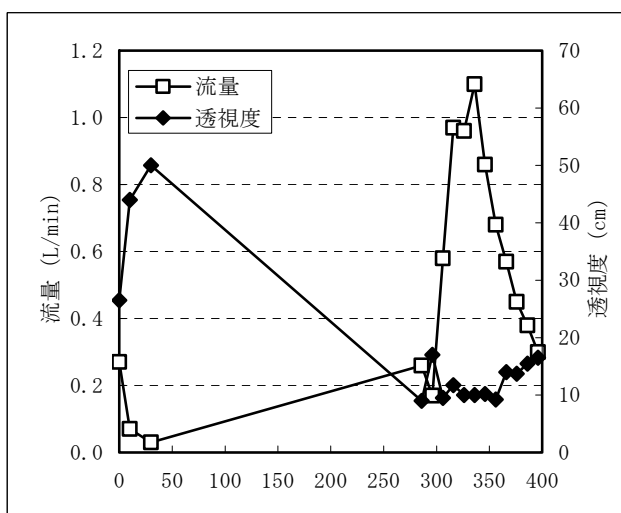
(2) No. 18 江戸川区



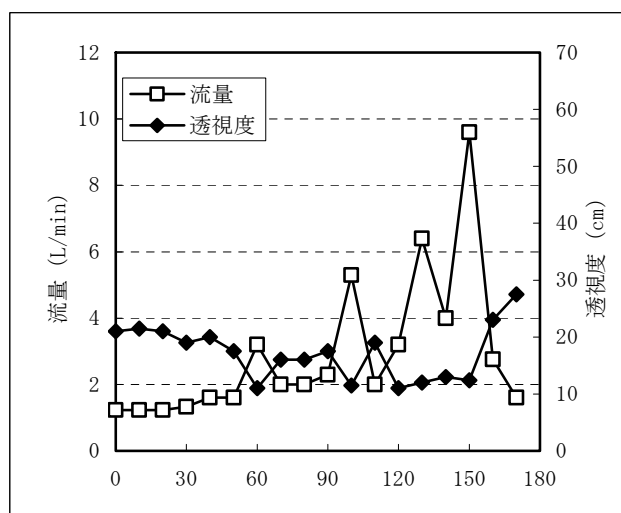
【H18年4月11日】



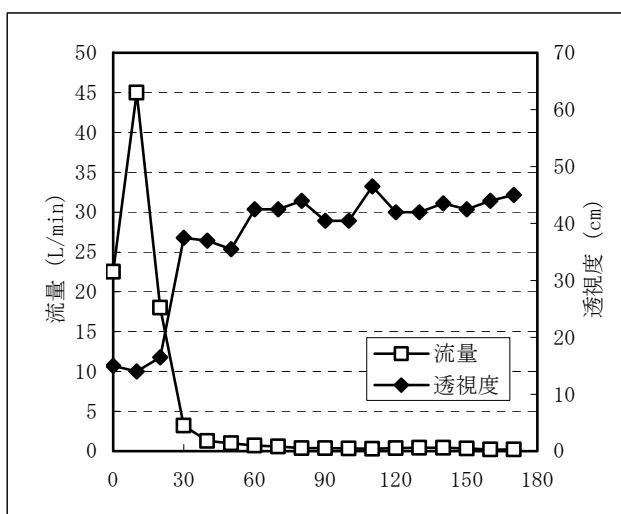
【H18年5月27日】



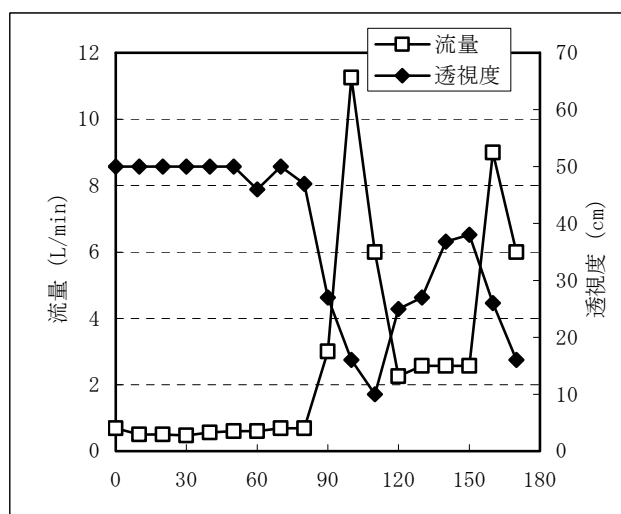
【H18年6月9日】



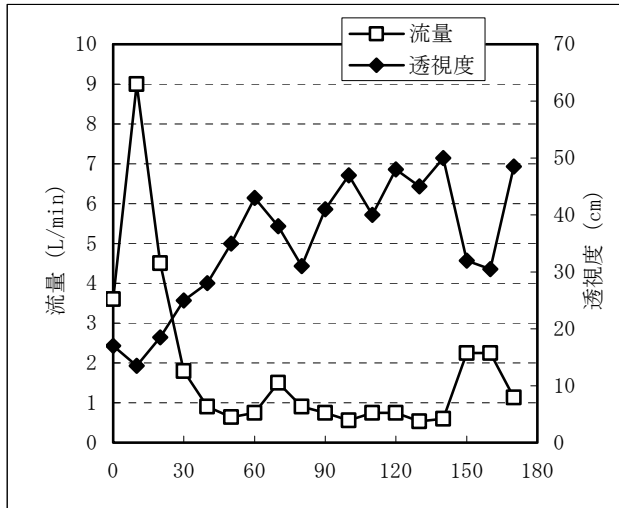
【H18年6月15日】



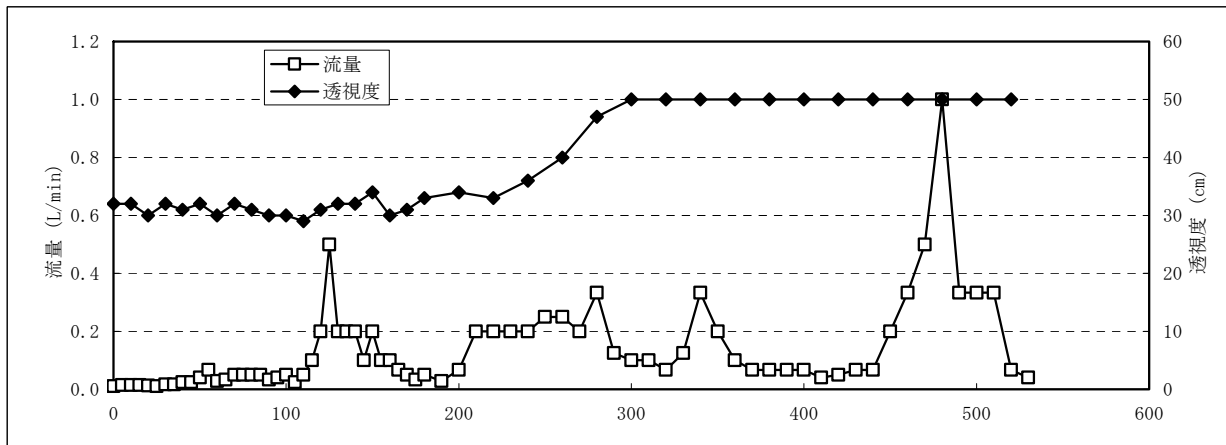
【H18年8月12日】



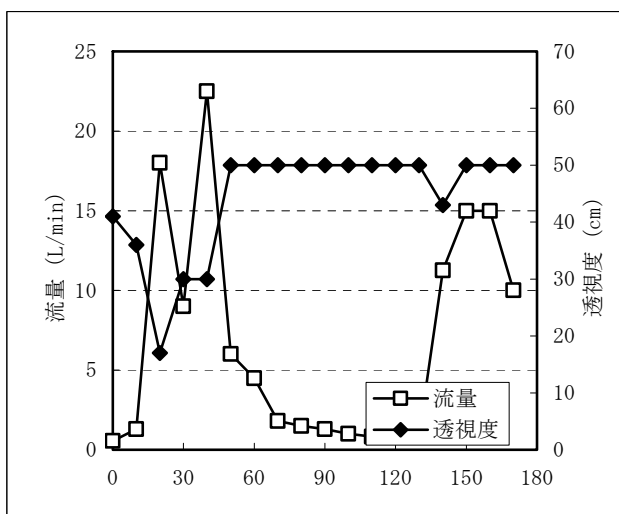
【H18年9月1日】



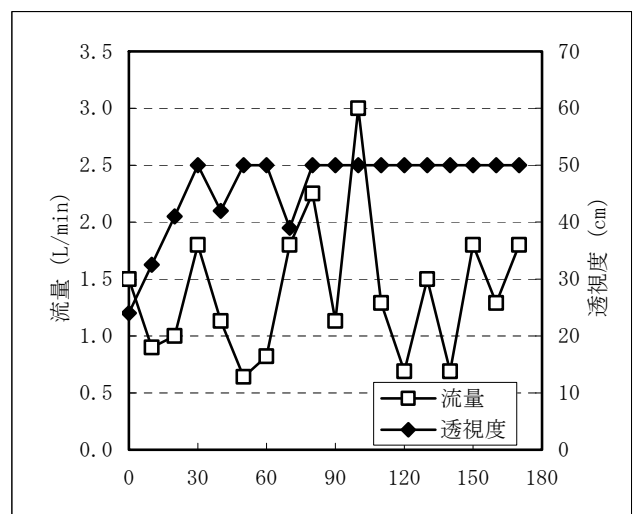
【H18年9月17日】



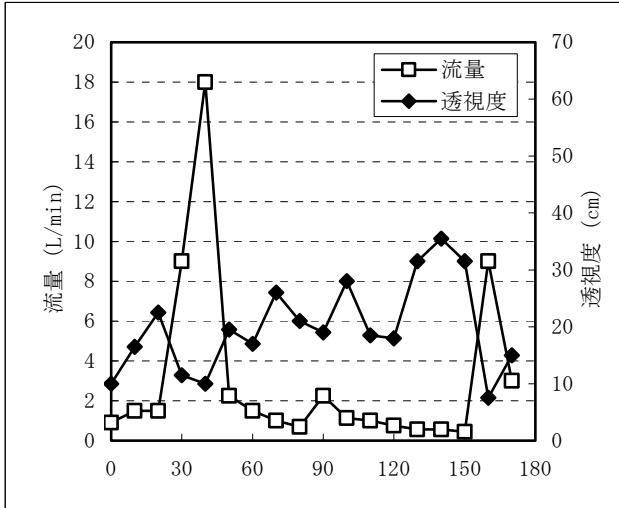
【H18年9月26日】



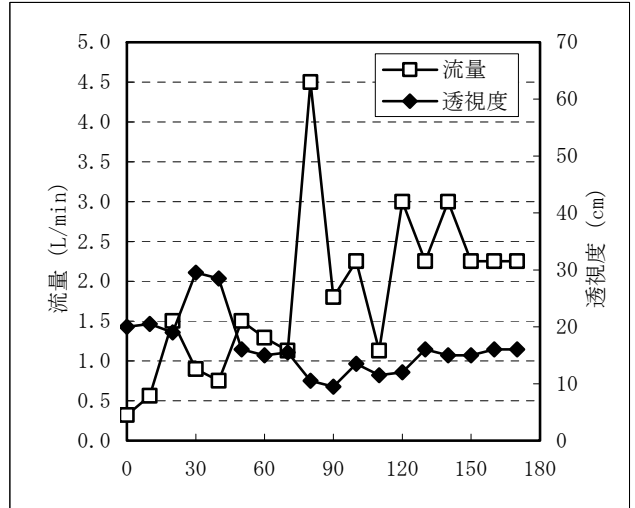
【H18年10月22日】



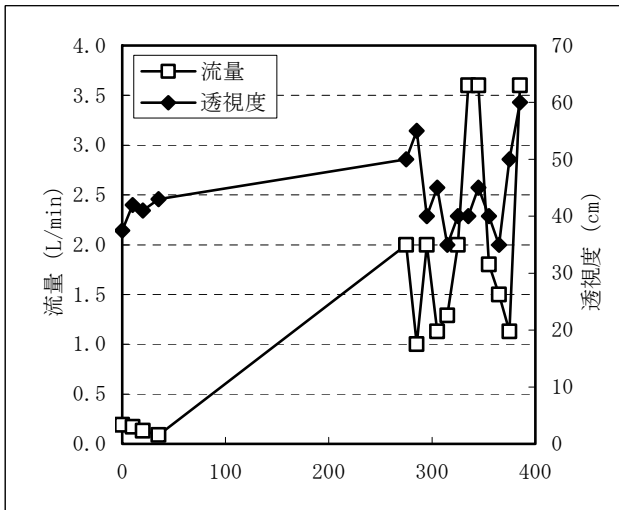
【H18年10月29日】



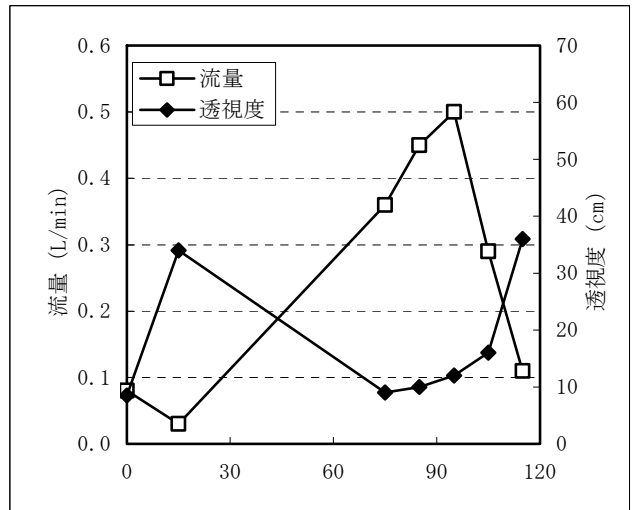
【H18年11月11日】



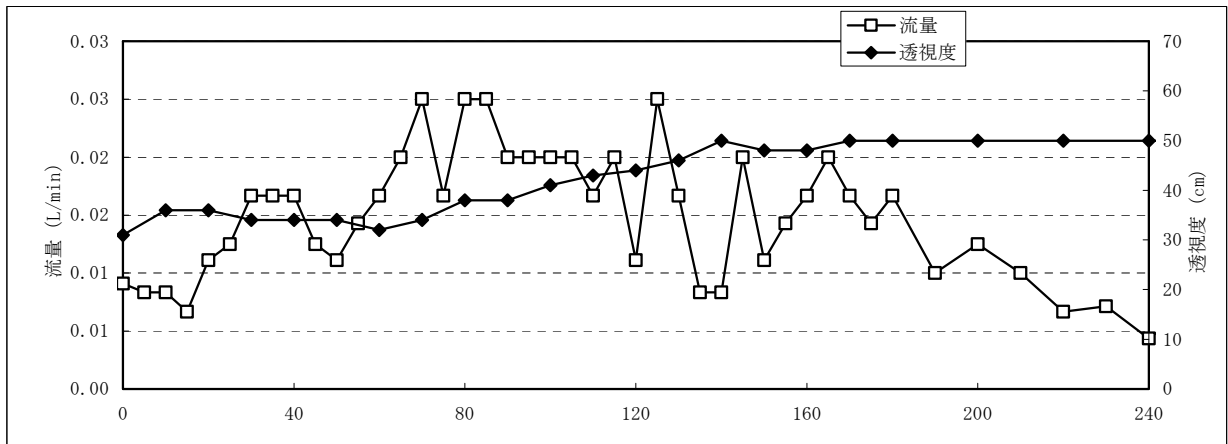
【H18年11月19日】



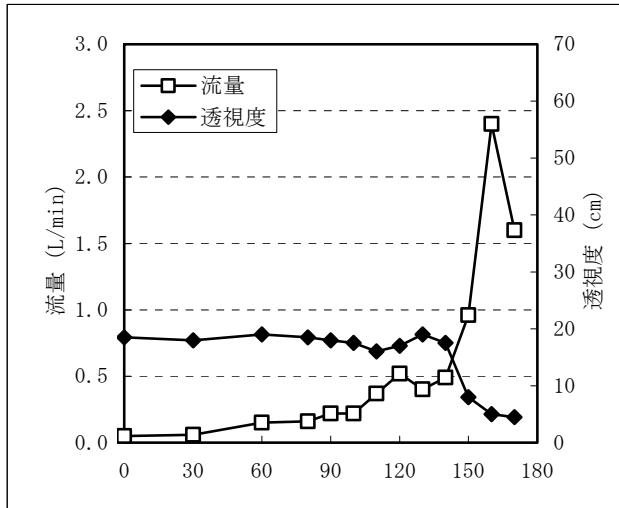
【H18年12月9日】



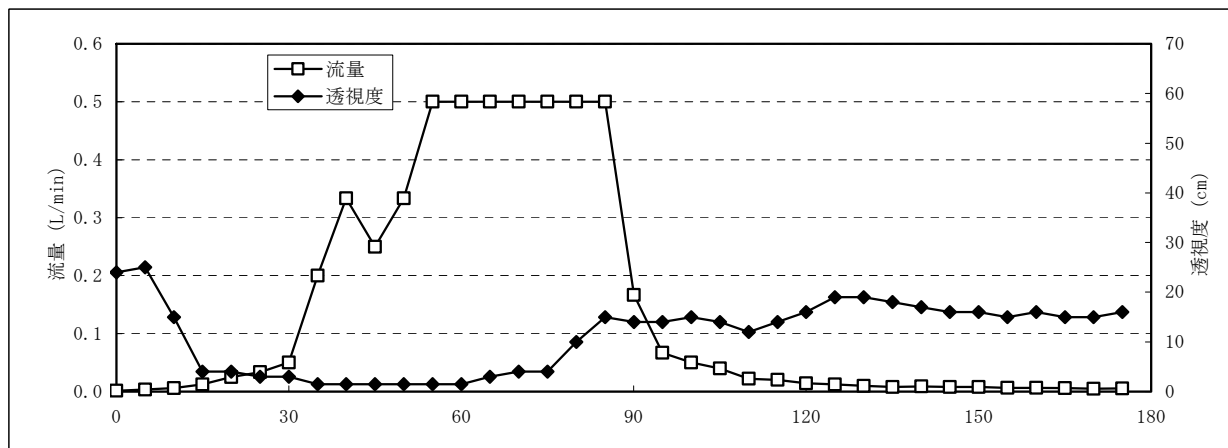
【H18年12月12日】



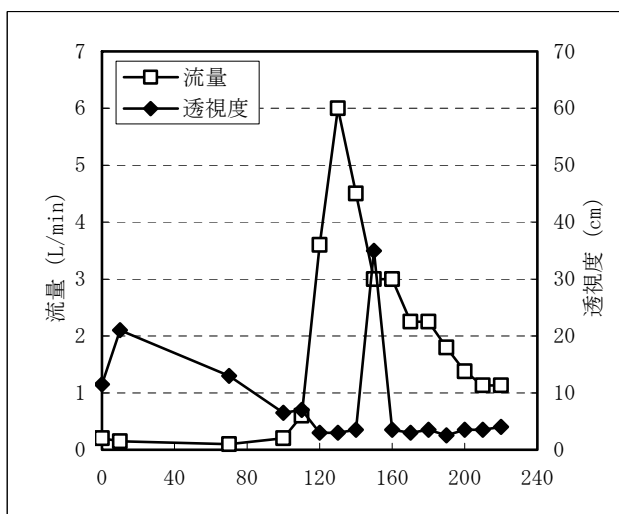
【H19年12月14日】



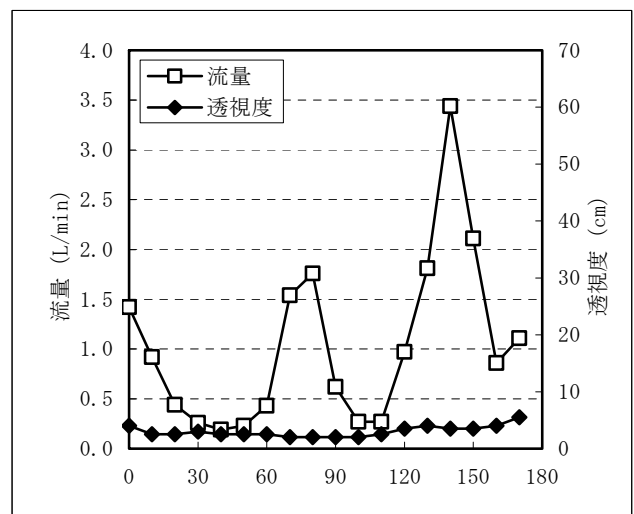
【H19年1月6日】



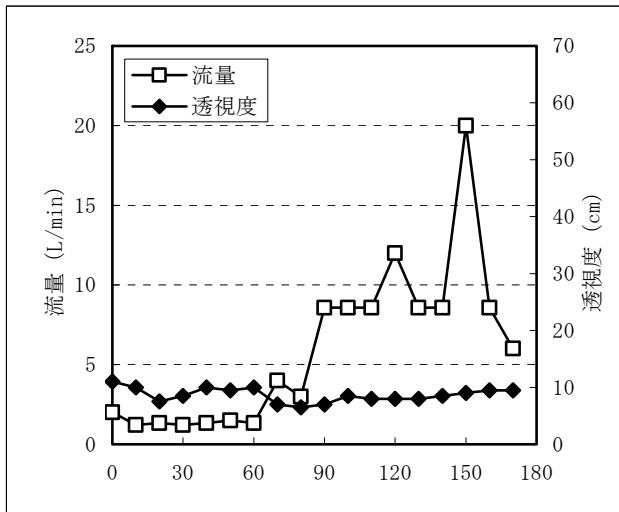
【H18年2月14日】



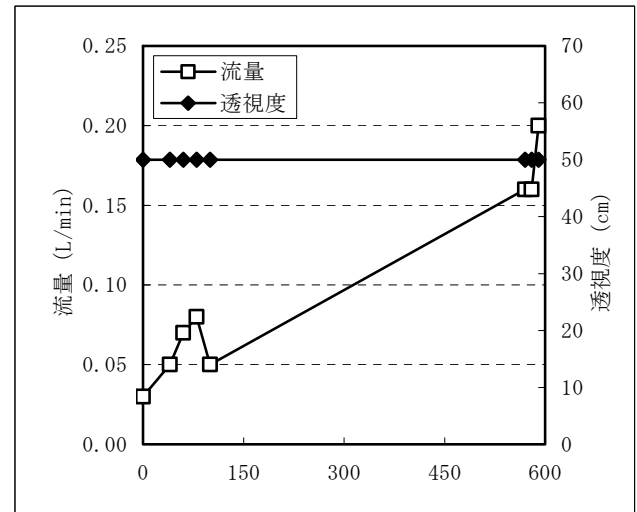
【H19年2月17日】



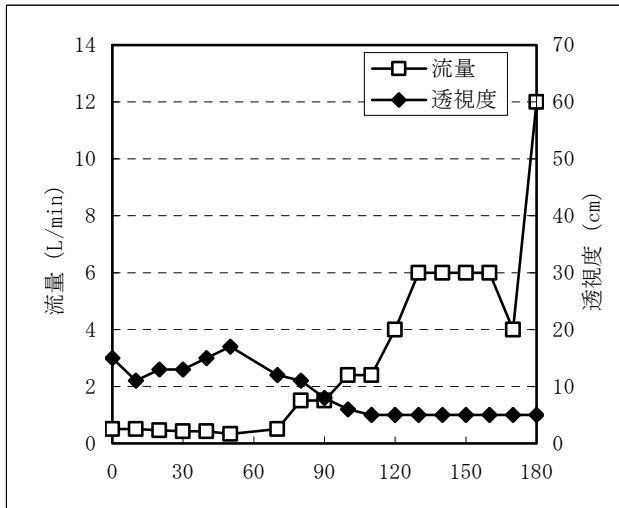
【H19年2月23日】



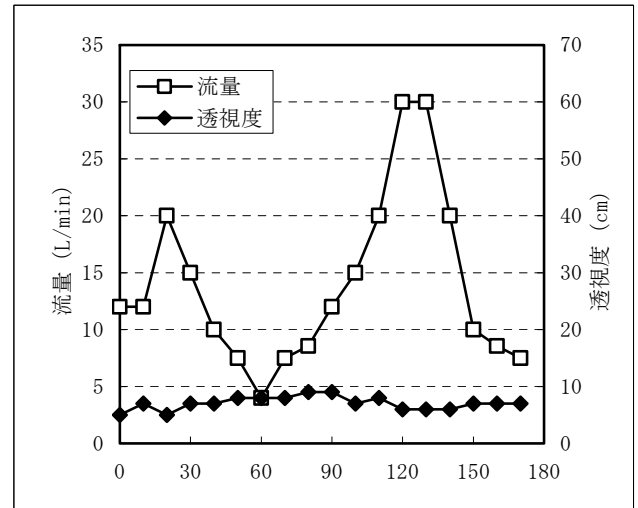
【H19年3月25日】



【H19年5月1日】



【H19年5月17日】



【H19年5月25日】

(2) No. 18 江戸川区

No. 18 江戸川区			
1 回目	【H18年4月11日】		
開始時間	経過時間	透視度	流量
14:30	0	7.0	0.96
14:40	10	13.0	1.32
14:50	20	14.5	0.78
15:00	30	13.8	1.08
15:10	40	15.0	0.78
15:20	50	10.9	1.20
15:30	60	8.9	1.20
15:40	70	11.4	0.78
15:50	80	9.5	1.92
16:00	90	9.0	1.92
16:10	100	7.0	2.40
16:20	110	7.2	2.40
16:30	120	6.5	3.60
16:40	130	6.5	9.60
16:50	140	6.0	9.60
17:00	150	7.0	9.60
17:10	160	7.0	6.00
17:20	170	6.0	3.60

No. 18 江戸川区			
2 回目	【H18年5月27日】		
開始時間	経過時間	透視度	流量
16:50	0	6.0	1.32
17:00	10	12.4	0.90
17:10	20	12.5	1.41
17:20	30	13.5	1.65
17:30	40	15.0	1.41
17:40	50	12.5	1.98
17:50	60	10.0	2.48
18:00	70	5.0	19.80
18:10	80	9.0	4.95
18:20	90	8.0	1.65
18:30	100	6.0	33.00
18:40	110	7.0	12.38
18:50	120	6.0	12.38
19:00	130	7.0	3.96
19:10	140	14.0	1.32
19:20	150	15.0	1.10
19:30	160	17.0	0.90
19:40	170	17.0	0.76

No. 18 江戸川区			
3 回目	【H18年6月9日】		
開始時間	経過時間	透視度	流量
0:53	0	26.5	0.27
1:03	10	44.0	0.07
1:23	30	>50.0	0.03
5:39	286	9.0	0.26
5:49	296	17.0	0.17
5:59	306	9.5	0.58
6:09	316	11.7	0.97
6:19	326	10.0	0.96
6:29	336	10.0	1.10
6:39	346	10.2	0.86
6:49	356	9.2	0.68
6:59	366	14.0	0.57
7:09	376	13.7	0.45
7:19	386	15.5	0.38
7:29	396	16.5	0.30

No. 18 江戸川区			
4 回目	【H18年6月15日】		
開始時間	経過時間	透視度	流量
16:00	0	21.0	1.23
16:10	10	21.5	1.23
16:20	20	21.0	1.23
16:30	30	19.0	1.33
16:40	40	20.0	1.60
16:50	50	17.5	1.60
17:00	60	11.0	3.20
17:10	70	16.0	2.00
17:20	80	16.0	2.00
17:30	90	17.5	2.29
17:40	100	11.5	5.30
17:50	110	19.0	2.00
18:00	120	11.0	3.20
18:10	130	12.0	6.40
18:20	140	13.0	4.00
18:30	150	12.4	9.60
18:40	160	23.0	2.76
18:50	170	27.5	1.60

No. 18 江戸川区			
5回目	【H18年8月12日】		
開始時間	経過時間	透視度	流量
14:30	0	15.0	22.50
14:40	10	14.0	45.00
14:50	20	16.5	18.00
15:00	30	37.5	3.21
15:10	40	37.0	1.28
15:20	50	35.5	1.00
15:30	60	42.5	0.69
15:40	70	42.5	0.56
15:50	80	44.0	0.38
16:00	90	40.5	0.35
16:10	100	40.5	0.32
16:20	110	46.5	0.27
16:30	120	42.0	0.35
16:40	130	42.0	0.39
16:50	140	43.5	0.39
17:00	150	42.5	0.32
17:10	160	44.0	0.22
17:20	170	45.0	0.19

No. 18 江戸川区			
6回目	【H18年9月1日】		
開始時間	経過時間	透視度	流量
10:30	0	>50.0	0.69
10:40	10	>50.0	0.50
10:50	20	>50.0	0.50
11:00	30	>50.0	0.47
11:10	40	>50.0	0.56
11:20	50	>50.0	0.60
11:30	60	46.0	0.60
11:40	70	>50.0	0.69
11:50	80	47.0	0.69
12:00	90	27.0	3.00
12:10	100	16.0	11.25
12:20	110	10.0	6.00
12:30	120	25.0	2.25
12:40	130	27.0	2.57
12:50	140	36.8	2.57
13:00	150	38.0	2.57
13:10	160	26.0	9.00
13:20	170	16.0	6.00

No. 18 江戸川区			
7回目	【H18年9月17日】		
開始時間	経過時間	透視度	流量
17:30	0	17.0	3.60
17:40	10	13.5	9.00
17:50	20	18.5	4.50
18:00	30	25.0	1.80
18:10	40	28.0	0.90
18:20	50	35.0	0.64
18:30	60	43.0	0.75
18:40	70	38.0	1.50
18:50	80	31.0	0.90
19:00	90	41.0	0.75
19:10	100	47.0	0.56
19:20	110	40.0	0.75
19:30	120	48.0	0.75
19:40	130	45.0	0.53
19:50	140	>50.0	0.60
20:00	150	32.0	2.25
20:10	160	30.5	2.25
20:20	170	48.5	1.13

No. 18 江戸川区				No. 18 江戸川区			
8回目	【H18年9月26日】			8回目	【H18年9月26日】		
開始時間	経過時間	透視度	流量	開始時間	経過時間	透視度	流量
12:55	0	32.0	0.01	15:55	180	33.0	0.05
13:00	5	—	0.01	16:05	190	—	0.03
13:05	10	32.0	0.01	16:15	200	34.0	0.07
13:10	15	—	0.01	16:25	210	—	0.20
13:15	20	30.0	0.01	16:35	220	33.0	0.20
13:20	25	—	0.01	16:45	230	—	0.20
13:25	30	32.0	0.02	16:55	240	36.0	0.20
13:30	35	—	0.02	17:05	250	—	0.25
13:35	40	31.0	0.03	17:15	260	40.0	0.25
13:40	45	—	0.03	17:25	270	—	0.20
13:45	50	32.0	0.04	17:35	280	47.0	0.33
13:50	55	—	0.07	17:45	290	—	0.13
13:55	60	30.0	0.03	17:55	300	>50.0	0.10
14:00	65	—	0.03	18:05	310	—	0.10
14:05	70	32.0	0.05	18:15	320	>50.0	0.07
14:10	75	—	0.05	18:25	330	—	0.13
14:15	80	31.0	0.05	18:35	340	>50.0	0.33
14:20	85	—	0.05	18:45	350	—	0.20
14:25	90	30.0	0.03	18:55	360	>50.0	0.10
14:30	95	—	0.04	19:05	370	—	0.07
14:35	100	30.0	0.05	19:15	380	>50.0	0.07
14:40	105	—	0.03	19:25	390	—	0.07
14:45	110	29.0	0.05	19:35	400	>50.0	0.07
14:50	115	—	0.10	19:45	410	—	0.04
14:55	120	31.0	0.20	19:55	420	>50.0	0.05
15:00	125	—	0.50	20:05	430	—	0.07
15:05	130	32.0	0.20	20:15	440	>50.0	0.07
15:10	135	—	0.20	20:25	450	—	0.20
15:15	140	32.0	0.20	20:35	460	>50.0	0.33
15:20	145	—	0.10	20:45	470	—	0.50
15:25	150	34.0	0.20	20:55	480	>50.0	1.00
15:30	155	—	0.10	21:05	490	—	0.33
15:35	160	30.0	0.10	21:15	500	>50.0	0.33
15:40	165	—	0.07	21:25	510	—	0.33
15:45	170	31.0	0.05	21:35	520	>50.0	0.07
15:50	175	—	0.03	21:45	530	—	0.04

No. 18 江戸川区			
9回目	【H18年10月22日】		
開始時間	経過時間	透視度	流量
22:00	0	41.0	0.55
22:10	10	36.0	1.29
22:20	20	17.0	18.00
22:30	30	30.0	9.00
22:40	40	30.0	22.50
22:50	50	>50.0	6.00
23:00	60	>50.0	4.50
23:10	70	>50.0	1.80
23:20	80	>50.0	1.50
23:30	90	>50.0	1.29
23:40	100	>50.0	1.00
23:50	110	>50.0	0.82
0:00	120	>50.0	0.90
0:10	130	>50.0	0.90
0:20	140	43.0	11.25
0:30	150	>50.0	15.00
0:40	160	>50.0	15.00
0:50	170	>50.0	10.00

No. 18 江戸川区			
10回目	【H18年10月29日】		
開始時間	経過時間	透視度	流量
0:45	0	24.0	1.50
0:55	10	32.5	0.90
1:05	20	41.0	1.00
1:15	30	>50.0	1.80
1:25	40	42.0	1.13
1:35	50	>50.0	0.64
1:45	60	>50.0	0.82
1:55	70	39.0	1.80
2:05	80	>50.0	2.25
2:15	90	>50.0	1.13
2:25	100	>50.0	3.00
2:35	110	>50.0	1.29
2:45	120	>50.0	0.69
2:55	130	>50.0	1.50
3:05	140	>50.0	0.69
3:15	150	>50.0	1.80
3:25	160	>50.0	1.29
3:35	170	>50.0	1.80

No. 18 江戸川区			
11回目	【H18年11月11日】		
開始時間	経過時間	透視度	流量
10:35	0	10.0	0.90
10:45	10	16.5	1.50
10:55	20	22.5	1.50
11:05	30	11.5	9.00
11:15	40	10.0	18.00
11:25	50	19.5	2.25
11:35	60	17.0	1.50
11:45	70	26.0	1.00
11:55	80	21.0	0.69
12:05	90	19.0	2.25
12:15	100	28.0	1.13
12:25	110	18.5	1.00
12:35	120	18.0	0.75
12:45	130	31.5	0.56
12:55	140	35.5	0.56
13:05	150	31.5	0.45
13:15	160	7.5	9.00
13:25	170	15.0	3.00

No. 18 江戸川区			
12回目	【H18年11月19日】		
開始時間	経過時間	透視度	流量
13:30	0	20.0	0.32
13:40	10	20.5	0.56
13:50	20	19.0	1.50
14:00	30	29.5	0.90
14:10	40	28.5	0.75
14:20	50	16.0	1.50
14:30	60	15.0	1.29
14:40	70	15.5	1.13
14:50	80	10.5	4.50
15:00	90	9.5	1.80
15:10	100	13.5	2.25
15:20	110	11.5	1.13
15:30	120	12.0	3.00
15:40	130	16.0	2.25
15:50	140	15.0	3.00
16:00	150	15.0	2.25
16:10	160	16.0	2.25
16:20	170	16.0	2.25

No. 18 江戸川区			
13回目	【H18年12月9日】		
開始時間	経過時間	透視度	流量
10:25	0	37.5	0.19
10:35	10	42.0	0.17
10:45	20	41.0	0.13
11:00	35	43.0	0.09
15:00	275	50.0	2.00
15:10	285	55.0	1.00
15:20	295	40.0	2.00
15:30	305	45.0	1.13
15:40	315	35.0	1.29
15:50	325	40.0	2.00
16:00	335	40.0	3.60
16:10	345	45.0	3.60
16:20	355	40.0	1.80
16:30	365	35.0	1.50
16:40	375	50.0	1.13
16:50	385	60.0	3.60

No. 18 江戸川区			
14回目	【H18年12月12日】		
開始時間	経過時間	透視度	流量
13:50	0	8.5	0.08
14:05	15	34.0	0.03
15:05	75	9.0	0.36
15:15	85	10.0	0.45
15:25	95	12.0	0.50
15:35	105	16.0	0.29
15:45	115	36.0	0.11

No. 18 江戸川区				No. 18 江戸川区			
15回目	【H19年12月14日】			15回目	【H19年12月14日】		
開始時間	経過時間	透視度	流量	開始時間	経過時間	透視度	流量
21:05	0	31.0	0.01	23:50	165	—	0.02
21:10	5	—	0.01	23:55	170	>50.0	0.02
21:15	10	36.0	0.01	0:00	175	—	0.01
21:20	15	—	0.01	0:05	180	>50.0	0.02
21:25	20	36.0	0.01	0:15	190	—	0.01
21:30	25	—	0.01	0:25	200	>50.0	0.01
21:35	30	34.0	0.02	0:35	210	—	0.01
21:40	35	—	0.02	0:45	220	>50.0	0.01
21:45	40	34.0	0.02	0:55	230	—	0.01
21:50	45	—	0.01	1:05	240	>50.0	0.00
21:55	50	34.0	0.01	1:15	250	>50.0	0.01
22:00	55	—	0.01	1:25	260	>50.0	0.00
22:05	60	32.0	0.02	1:35	270	>50.0	0.00
22:10	65	—	0.02	1:45	280	>50.0	0.00
22:15	70	34.0	0.03	1:55	290	>50.0	0.00
22:20	75	—	0.02	2:05	300	>50.0	0.00
22:25	80	38.0	0.03	2:15	310	—	0.00
22:30	85	—	0.03	2:25	320	>50.0	0.00
22:35	90	38.0	0.02	2:35	330	—	0.00
22:40	95	—	0.02	2:45	340	>50.0	0.00
22:45	100	41.0	0.02	2:55	350	—	0.00
22:50	105	—	0.02	3:05	360	>50.0	0.00
22:55	110	43.0	0.02	3:15	370	—	0.00
23:00	115	—	0.02	3:25	380	>50.0	0.00
23:05	120	44.0	0.01	3:35	390	—	0.00
23:10	125	—	0.03	3:45	400	>50.0	0.01
23:15	130	46.0	0.02	3:55	410	—	0.01
23:20	135	—	0.01	4:05	420	>50.0	0.01
23:25	140	>50.0	0.01	4:15	430	—	0.01
23:30	145	—	0.02	4:25	440	>50.0	0.01
23:35	150	48.0	0.01	4:35	450	—	0.02
23:40	155	—	0.01	4:45	460	>50.0	0.00
23:45	160	48.0	0.02	4:55	470	—	0.00

No. 18 江戸川区			
16回目	【H19年1月6日】		
開始時間	経過時間	透視度	流量
7:00	0	18.5	0.05
7:30	30	18.0	0.06
8:00	60	19.0	0.15
8:20	80	18.5	0.16
8:30	90	18.0	0.22
8:40	100	17.5	0.22
8:50	110	16.0	0.37
9:00	120	17.0	0.52
9:10	130	19.0	0.40
9:20	140	17.5	0.49
9:30	150	8.0	0.96
9:40	160	5.0	2.40
9:50	170	4.5	1.60

No. 18 江戸川区			
17回目	【H18年2月14日】		
開始時間	経過時間	透視度	流量
18:55	0	24.0	0.00
19:00	5	25.0	0.00
19:05	10	15.0	0.01
19:10	15	4.0	0.01
19:15	20	4.0	0.03
19:20	25	3.0	0.03
19:25	30	3.0	0.05
19:30	35	1.5	0.20
19:35	40	1.5	0.33
19:40	45	1.5	0.25
19:45	50	1.5	0.33
19:50	55	1.5	0.50
19:55	60	1.5	0.50
20:00	65	3.0	0.50
20:05	70	4.0	0.50
20:10	75	4.0	0.50
20:15	80	10.0	0.50
20:20	85	15.0	0.50
20:25	90	14.0	0.17
20:30	95	14.0	0.07
20:35	100	15.0	0.05
20:40	105	14.0	0.04
20:45	110	12.0	0.02
20:50	115	14.0	0.02
20:55	120	16.0	0.01
21:00	125	19.0	0.01
21:05	130	19.0	0.01
21:10	135	18.0	0.01
21:15	140	17.0	0.01
21:20	145	16.0	0.01
21:25	150	16.0	0.01
21:30	155	15.0	0.01
21:35	160	16.0	0.01
21:40	165	15.0	0.01
21:45	170	15.0	0.01
21:50	175	16.0	0.01

No. 18 江戸川区			
18回目	【H19年2月17日】		
開始時間	経過時間	透視度	流量
18:50	0	11.5	0.20
19:00	10	21.0	0.15
20:00	70	13.0	0.10
20:30	100	6.5	0.20
20:40	110	7.0	0.60
20:50	120	3.0	3.60
21:00	130	3.0	6.00
21:10	140	3.5	4.50
21:20	150	35.0	3.00
21:30	160	3.5	3.00
21:40	170	3.0	2.25
21:50	180	3.5	2.25
22:00	190	2.5	1.80
22:10	200	3.5	1.38
22:20	210	3.5	1.13
22:30	220	4.0	1.13

No. 18 江戸川区			
19回目	【H19年2月23日】		
開始時間	経過時間	透視度	流量
5:20	0	4.0	1.42
5:30	10	2.5	0.92
5:40	20	2.5	0.44
5:50	30	3.0	0.26
6:00	40	2.5	0.19
6:10	50	2.5	0.23
6:20	60	2.5	0.43
6:30	70	2.0	1.54
6:40	80	2.0	1.76
6:50	90	2.0	0.62
7:00	100	2.0	0.27
7:10	110	2.5	0.27
7:20	120	3.5	0.97
7:30	130	4.0	1.81
7:40	140	3.5	3.44
7:50	150	3.5	2.11
8:00	160	4.0	0.86
8:10	170	5.5	1.11

No. 18 江戸川区			
20回目	【H19年3月5日】		
開始時間	経過時間	透視度	流量
19:20	0	10.1	0.01
19:25	5	28.4	0.01
19:30	10	37.5	0.00
19:40	20	39.7	0.00
19:50	30	34.1	0.00
20:00	40	22.4	0.00
20:10	50	11.0	0.03
20:15	55	8.5	0.20
20:20	60	7.5	0.33
20:25	65	8.4	0.20
20:30	70	10.1	0.33
20:35	75	11.2	0.20
20:40	80	11.6	0.20
20:45	85	12.0	0.14
20:50	90	15.5	0.13
20:55	95	14.0	0.25
21:00	100	15.0	0.20
21:05	105	14.5	1.00
21:10	110	23.8	1.00
21:15	115	24.9	0.50
21:20	120	24.9	0.33
21:25	125	19.4	0.20
21:30	130	27.8	0.20
21:35	135	23.5	0.14
21:40	140	23.8	0.07
21:45	145	18.8	0.10
21:50	150	32.5	0.20
21:55	155	32.5	0.33
22:00	160	25.0	0.33
22:05	165	26.2	0.33
22:10	170	29.0	0.25
22:15	175	24.1	0.20
22:20	180	27.1	0.20
22:25	185	27.9	0.13
22:30	190	24.9	0.07
22:35	195	29.0	0.05

No. 18 江戸川区			
21回目	【H19年3月25日】		
開始時間	経過時間	透視度	流量
7:30	0	11.0	2.00
7:40	10	10.0	1.20
7:50	20	7.5	1.33
8:00	30	8.5	1.20
8:10	40	10.0	1.33
8:20	50	9.5	1.50
8:30	60	10.0	1.33
8:40	70	7.0	4.00
8:50	80	6.5	3.00
9:00	90	7.0	8.57
9:10	100	8.5	8.57
9:20	110	8.0	8.57
9:30	120	8.0	12.00
9:40	130	8.0	8.57
9:50	140	8.5	8.57
10:00	150	9.0	20.00
10:10	160	9.5	8.57
10:20	170	9.5	6.00

No. 18 江戸川区			
22回目	【H19年5月1日】		
開始時間	経過時間	透視度	流量
13:30	0	>50.0	0.03
14:10	40	>50.0	0.05
14:30	60	>50.0	0.07
14:50	80	>50.0	0.08
15:10	100	>50.0	0.05
23:00	570	>50.0	0.16
23:10	580	>50.0	0.16
23:20	590	>50.0	0.20

No. 18 江戸川区			
23回目	【H19年5月17日】		
開始時間	経過時間	透視度	流量
6:05	0	15.0	0.50
6:15	10	11.0	0.50
6:25	20	13.0	0.46
6:35	30	13.0	0.43
6:45	40	15.0	0.43
6:55	50	17.0	0.33
7:15	70	12.0	0.50
7:25	80	11.0	1.50
7:35	90	8.0	1.50
7:45	100	6.0	2.40
7:55	110	5.0	2.40
8:05	120	5.0	4.00
8:15	130	5.0	6.00
8:25	140	5.0	6.00
8:35	150	5.0	6.00
8:45	160	5.0	6.00
8:55	170	5.0	4.00
9:05	180	5.0	12.00

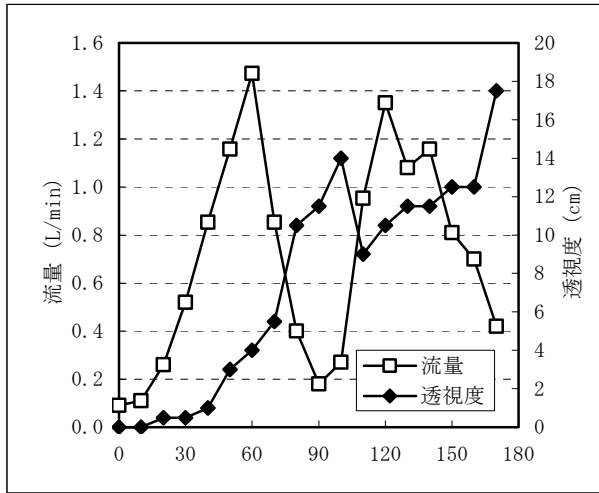
No. 18 江戸川区			
24回目	【H19年5月25日】		
開始時間	経過時間	透視度	流量
10:20	0	5.0	12.00
10:30	10	7.0	12.00
10:40	20	5.0	20.00
10:50	30	7.0	15.00
11:00	40	7.0	10.00
11:10	50	8.0	7.50
11:20	60	8.0	4.00
11:30	70	8.0	7.50
11:40	80	9.0	8.57
11:50	90	9.0	12.00
12:00	100	7.0	15.00
12:10	110	8.0	20.00
12:20	120	6.0	30.00
12:30	130	6.0	30.00
12:40	140	6.0	20.00
12:50	150	7.0	10.00
13:00	160	7.0	8.57
13:10	170	7.0	7.50

3. 道路条件の違いによる亜鉛・鉛の調査

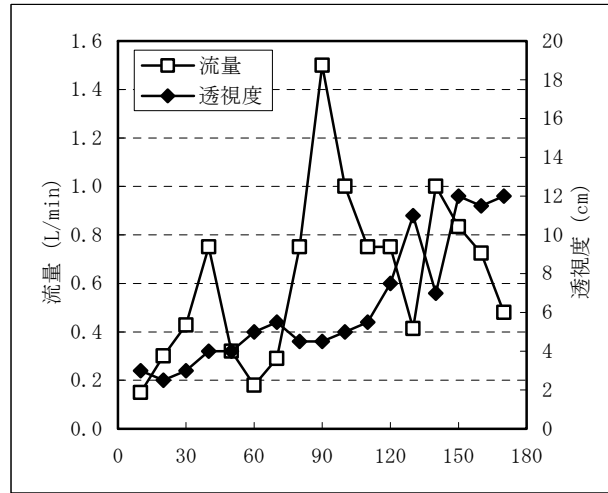
3.1 調査時の路面排水の流量と透視度の変化

(1) No. 3 相模原市

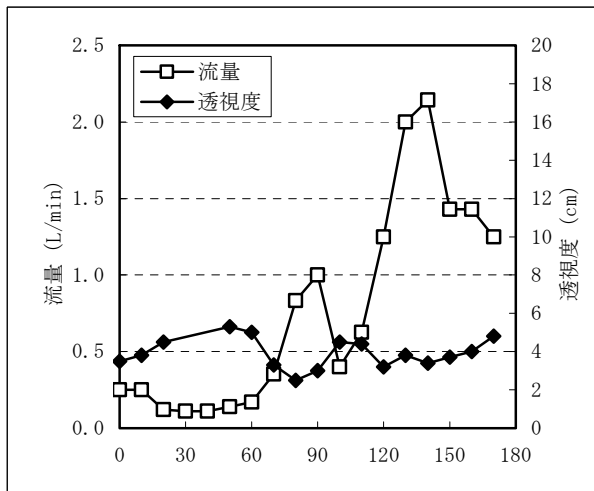
① 国道高架下



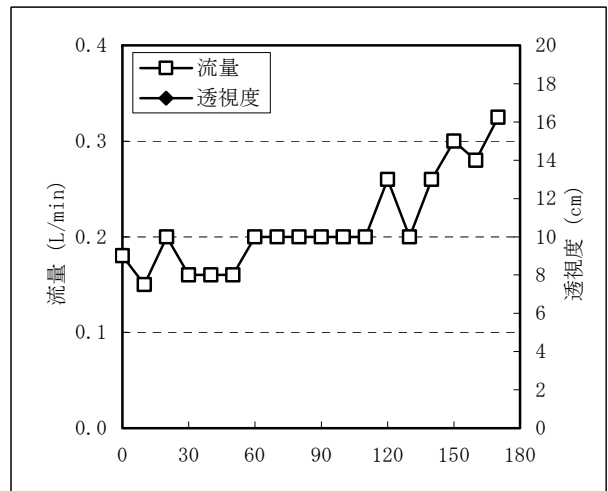
【H19年12月13日】



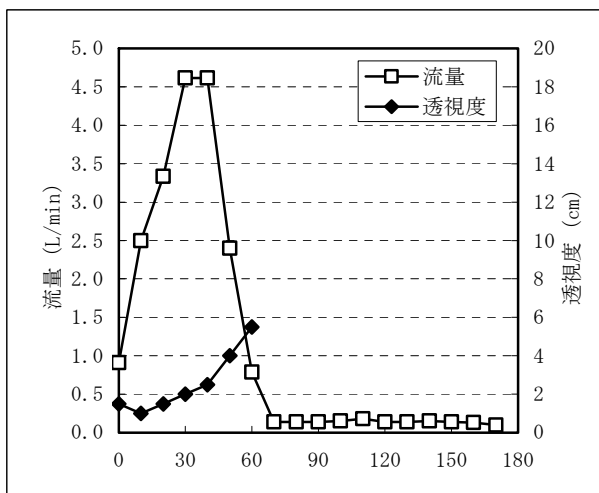
【H19年12月22日】



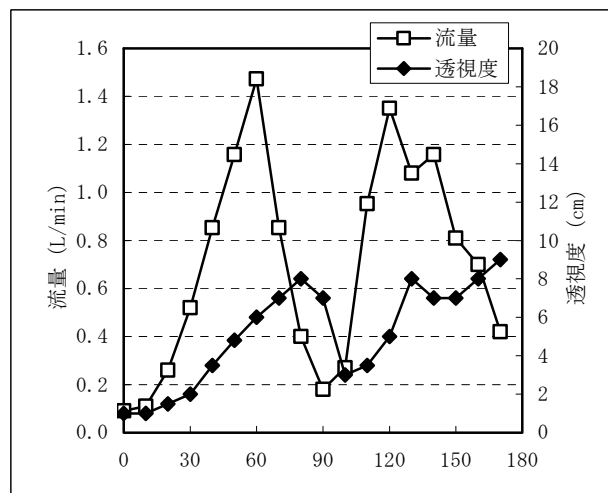
【H20年1月23日】



【H20年2月3日】



【H20年2月26日】



【H20年3月10日】

①国道高架下

No. 3 相模原市 ①国道高架下		
1回目 【H19年12月13日】		
経過時間	透視度	流量
0	—	0.09
10	—	0.11
20	0.5	0.26
30	0.5	0.52
40	1.0	0.85
50	3.0	1.16
60	4.0	1.47
70	5.5	0.85
80	10.5	0.40
90	11.5	0.18
100	14.0	0.27
110	9.0	0.95
120	10.5	1.35
130	11.5	1.08
140	11.5	1.16
150	12.5	0.81
160	12.5	0.70
170	17.5	0.42

No. 3 相模原市 ①国道高架下		
2回目 【H19年12月22日】		
経過時間	透視度	流量
0	—	—
10	3.0	0.15
20	2.5	0.30
30	3.0	0.43
40	4.0	0.75
50	4.0	0.32
60	5.0	0.18
70	5.5	0.29
80	4.5	0.75
90	4.5	1.50
100	5.0	1.00
110	5.5	0.75
120	7.5	0.75
130	11.0	0.41
140	7.0	1.00
150	12.0	0.83
160	11.5	0.73
170	12.0	0.48

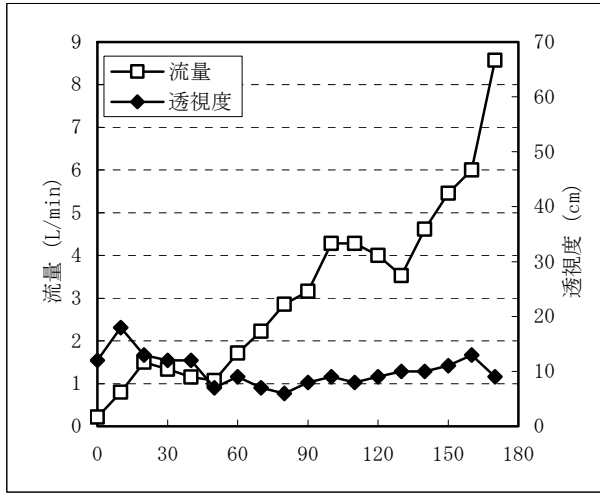
No. 3 相模原市 ①国道高架下		
3回目 【H20年1月23日】		
経過時間	透視度	流量
0	3.5	0.25
10	3.8	0.25
20	4.5	0.12
30	—	0.11
40	—	0.11
50	5.3	0.14
60	5	0.17
70	3.3	0.35
80	2.5	0.83
90	3	1.00
100	4.5	0.40
110	4.4	0.63
120	3.2	1.25
130	3.8	2.00
140	3.4	2.14
150	3.7	1.43
160	4	1.43
170	4.8	1.25

No. 3 相模原市 ①国道高架下		
4回目 【H20年2月3日】		
経過時間	透視度	流量
0	—	0.18
10	—	0.15
20	—	0.20
30	—	0.16
40	—	0.16
50	—	0.16
60	—	0.20
70	—	0.20
80	—	0.20
90	—	0.20
100	—	0.20
110	—	0.20
120	—	0.26
130	—	0.20
140	—	0.26
150	—	0.30
160	—	0.28
170	—	0.33

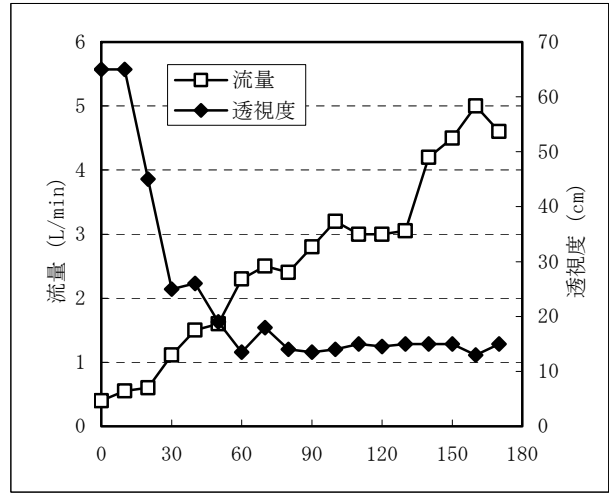
No. 3 相模原市 ①国道高架下		
5回目 【H20年2月26日】		
経過時間	透視度	流量
0	1.5	0.91
10	1.0	2.50
20	1.5	3.33
30	2.0	4.62
40	2.5	4.62
50	4.0	2.40
60	5.5	0.79
70	—	0.14
80	—	0.14
90	—	0.14
100	—	0.15
110	—	0.18
120	—	0.14
130	—	0.14
140	—	0.15
150	—	0.14
160	—	0.13
170	—	0.10

No. 3 相模原市 ①国道高架下		
6回目 【H20年3月10日】		
経過時間	透視度	流量
0	1.0	0.09
10	1.0	0.11
20	1.5	0.26
30	2.0	0.52
40	3.5	0.85
50	4.8	1.16
60	6.0	1.47
70	7.0	0.85
80	8.0	0.40
90	7.0	0.18
100	3.0	0.27
110	3.5	0.95
120	5.0	1.35
130	8.0	1.08
140	7.0	1.16
150	7.0	0.81
160	8.0	0.70
170	9.0	0.42

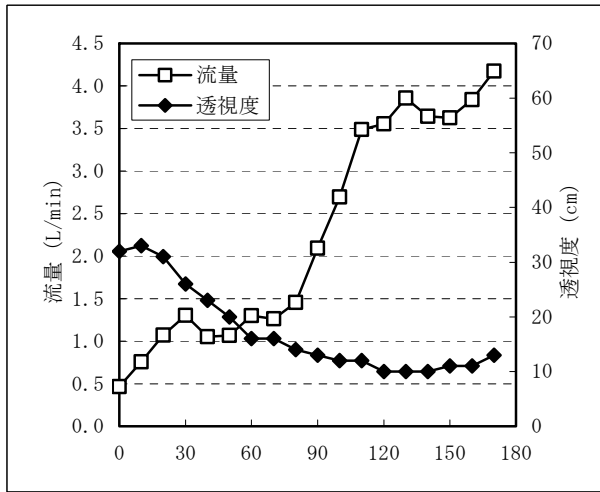
② J R高架下



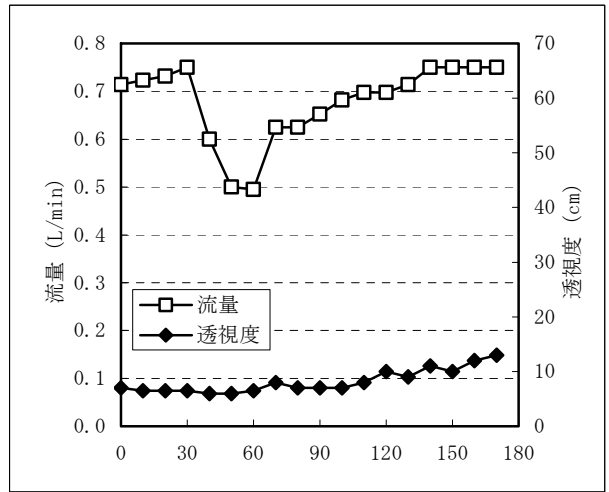
【H19年12月13日】



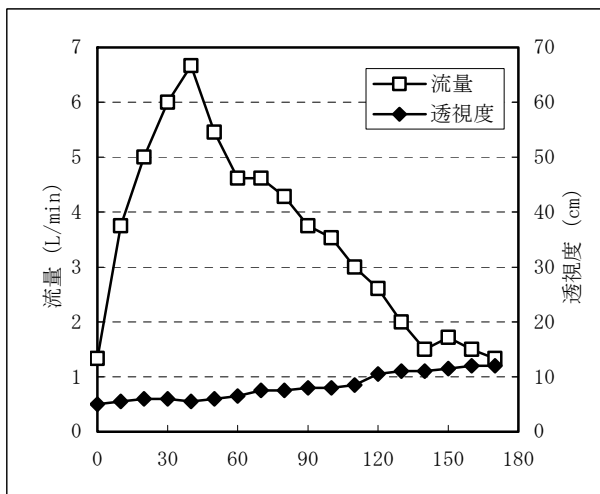
【H19年12月22日】



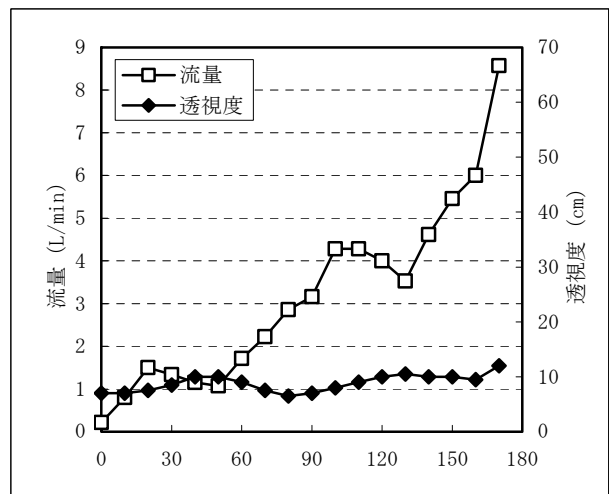
【H20年1月23日】



【H20年2月3日】



【H20年2月26日】



【H20年3月10日】

② J R 高架下

No. 3 相模原市 ② J R 高架下		
1 回目 【H19年12月13日】		
経過時間	透視度	流量
0	12.0	0.21
10	18.0	0.80
20	13.0	1.50
30	12.0	1.33
40	12.0	1.15
50	7.0	1.07
60	9.0	1.71
70	7.0	2.22
80	6.0	2.86
90	8.0	3.16
100	9.0	4.29
110	8.0	4.29
120	9.0	4.00
130	10.0	3.53
140	10.0	4.62
150	11.0	5.45
160	13.0	6.00
170	9.0	8.57

No. 3 相模原市 ② J R 高架下		
2 回目 【H19年12月22日】		
経過時間	透視度	流量
0	65.0	0.40
10	65.0	0.55
20	45.0	0.60
30	25.0	1.11
40	26.0	1.50
50	19.0	1.60
60	13.5	2.30
70	18.0	2.50
80	14.0	2.40
90	13.5	2.80
100	14.0	3.20
110	15.0	3.00
120	14.5	3.00
130	15.0	3.05
140	15.0	4.20
150	15.0	4.50
160	13.0	5.00
170	15.0	4.60

No. 3 相模原市 ② J R 高架下		
3 回目 【H20年1月23日】		
経過時間	透視度	流量
0	32.0	0.46
10	33.0	0.76
20	31.0	1.07
30	26.0	1.30
40	23.0	1.05
50	20.0	1.07
60	16.0	1.30
70	16.0	1.26
80	14.0	1.45
90	13.0	2.09
100	12.0	2.70
110	12.0	3.49
120	10.0	3.56
130	10.0	3.86
140	10.0	3.64
150	11.0	3.63
160	11.0	3.84
170	13.0	4.17

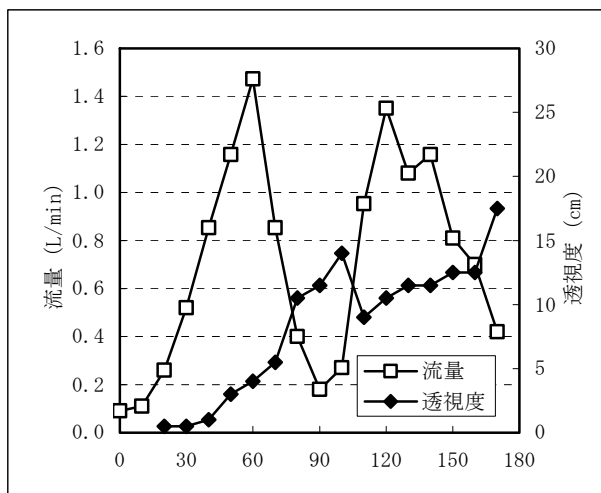
No. 3 相模原市 ② J R 高架下		
4 回目 【H20年2月3日】		
経過時間	透視度	流量
0	7.0	0.71
10	6.5	0.72
20	6.5	0.73
30	6.5	0.75
40	6.0	0.60
50	6.0	0.50
60	6.5	0.49
70	8.0	0.63
80	7.0	0.63
90	7.0	0.65
100	7.0	0.68
110	8.0	0.70
120	10.0	0.70
130	9.0	0.71
140	11.0	0.75
150	10.0	0.75
160	12.0	0.75
170	13.0	0.75

No. 3 相模原市 ② J R 高架下		
5 回目 【H20年2月26日】		
経過時間	透視度	流量
0	5.0	1.33
10	5.5	3.75
20	6.0	5.00
30	6.0	6.00
40	5.5	6.67
50	6.0	5.45
60	6.5	4.62
70	7.5	4.62
80	7.5	4.29
90	8.0	3.75
100	8.0	3.53
110	8.5	3.00
120	10.5	2.61
130	11.0	2.00
140	11.0	1.50
150	11.5	1.71
160	12.0	1.50
170	12.0	1.33

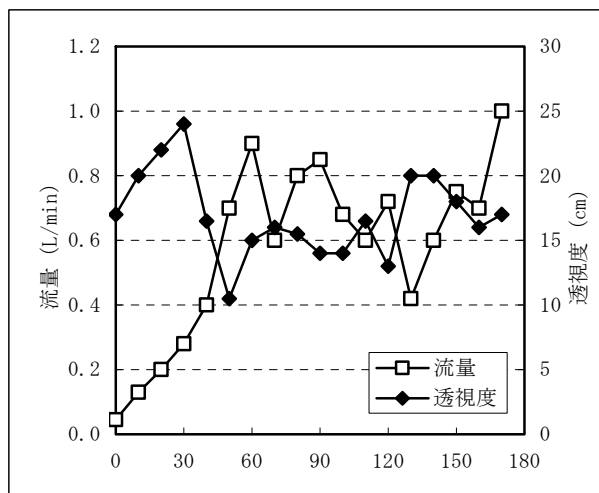
No. 3 相模原市 ② J R 高架下		
6 回目 【H20年3月10日】		
経過時間	透視度	流量
0	7.0	0.21
10	7.0	0.80
20	7.5	1.50
30	8.5	1.33
40	10.0	1.15
50	10.0	1.07
60	9.0	1.71
70	7.5	2.22
80	6.5	2.86
90	7.0	3.16
100	8.0	4.29
110	9.0	4.29
120	10.0	4.00
130	10.5	3.53
140	10.0	4.62
150	10.0	5.45
160	9.5	6.00
170	12.0	8.57

(2) No. 18 江戸川区

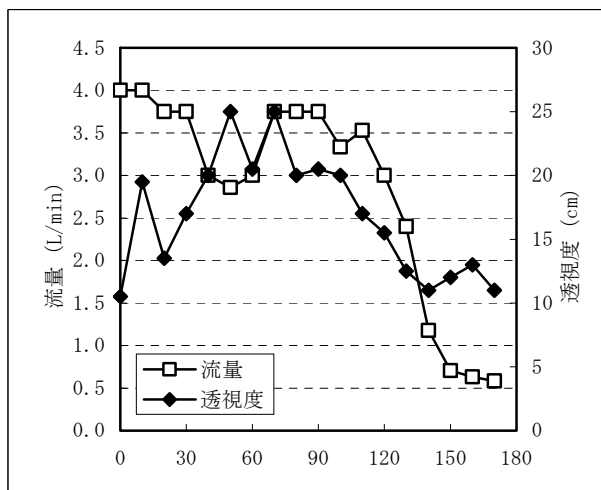
① 国道左岸 (上り斜面)



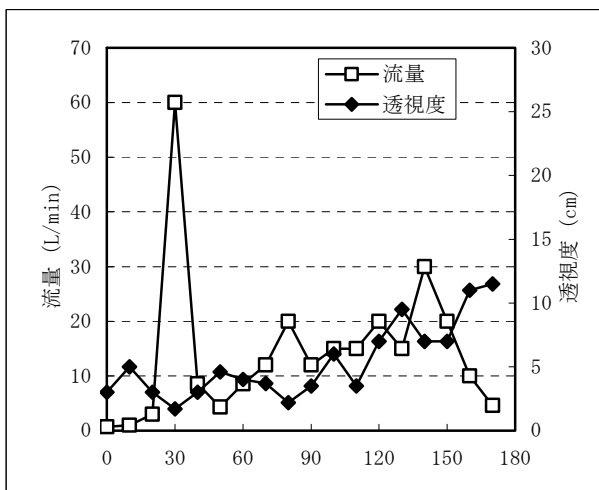
【H19年12月13日】



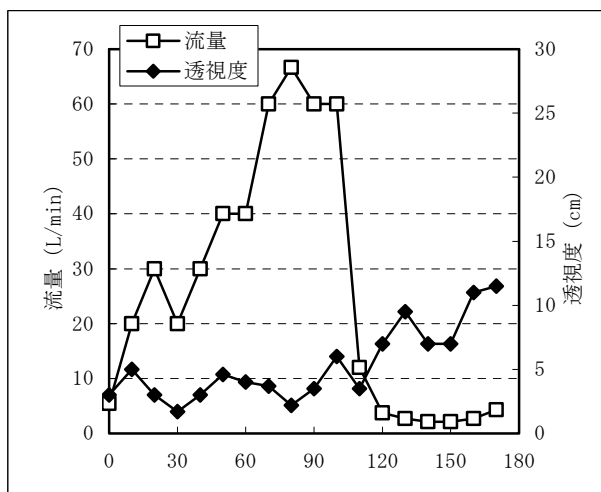
【H19年12月22日】



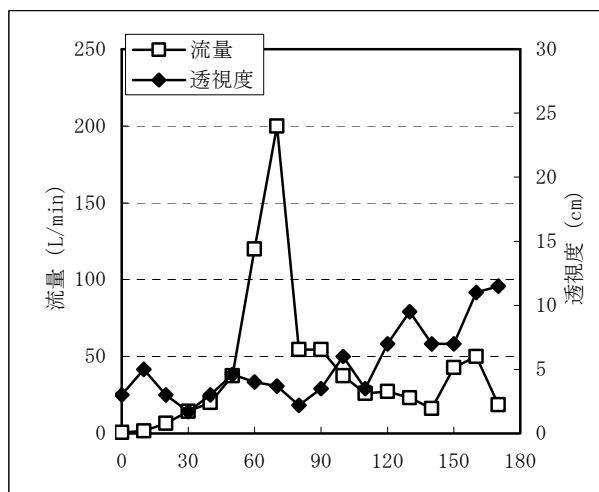
【H20年2月3日】



【H20年2月9日】



【H20年2月26日】



【H20年3月14日】

①国道左岸（上り斜面）

No. 18 江戸川区		
①国道左岸（上り斜面）		
1回目 【H19年12月13日】		
経過時間	透視度	流量
0		0.09
10		0.11
20	0.5	0.26
30	0.5	0.52
40	1.0	0.85
50	3.0	1.16
60	4.0	1.47
70	5.5	0.85
80	10.5	0.40
90	11.5	0.18
100	14.0	0.27
110	9.0	0.95
120	10.5	1.35
130	11.5	1.08
140	11.5	1.16
150	12.5	0.81
160	12.5	0.70
170	17.5	0.42

No. 18 江戸川区		
①国道左岸（上り斜面）		
2回目 【H19年12月22日】		
経過時間	透視度	流量
0	17.0	0.05
10	20.0	0.13
20	22.0	0.20
30	24.0	0.28
40	16.5	0.40
50	10.5	0.70
60	15.0	0.90
70	16.0	0.60
80	15.5	0.80
90	14.0	0.85
100	14.0	0.68
110	16.5	0.60
120	13.0	0.72
130	20.0	0.42
140	20.0	0.60
150	18.0	0.75
160	16.0	0.70
170	17.0	1.00

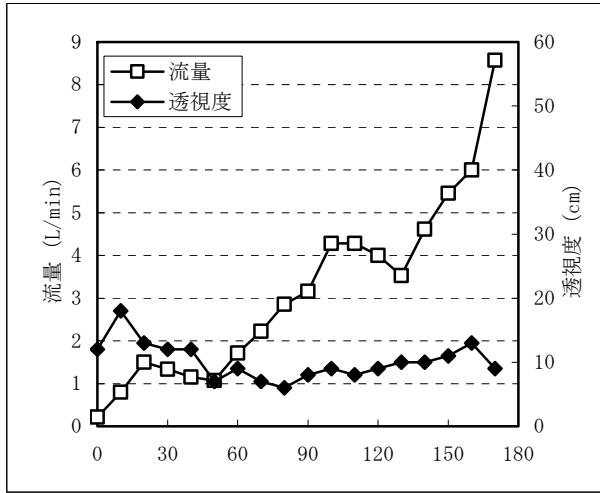
No. 18 江戸川区		
①国道左岸（上り斜面）		
3回目 【H20年2月3日】		
経過時間	透視度	流量
0	10.5	4.00
10	19.5	4.00
20	13.5	3.75
30	17.0	3.75
40	20.0	3.00
50	25.0	2.86
60	20.5	3.00
70	25.0	3.75
80	20.0	3.75
90	20.5	3.75
100	20.0	3.33
110	17.0	3.53
120	15.5	3.00
130	12.5	2.40
140	11.0	1.18
150	12.0	0.71
160	13.0	0.63
170	11.0	0.58

No. 18 江戸川区		
①国道左岸（上り斜面）		
4回目 【H20年2月9日】		
経過時間	透視度	流量
0	3.0	0.67
10	5.0	1.00
20	3.0	3.00
30	1.7	60.00
40	3.0	8.57
50	4.6	4.29
60	4.0	8.57
70	3.7	12.00
80	2.2	20.00
90	3.5	12.00
100	6.0	15.00
110	3.5	15.00
120	7.0	20.00
130	9.5	15.00
140	7.0	30.00
150	7.0	20.00
160	11.0	10.00
170	11.5	4.62

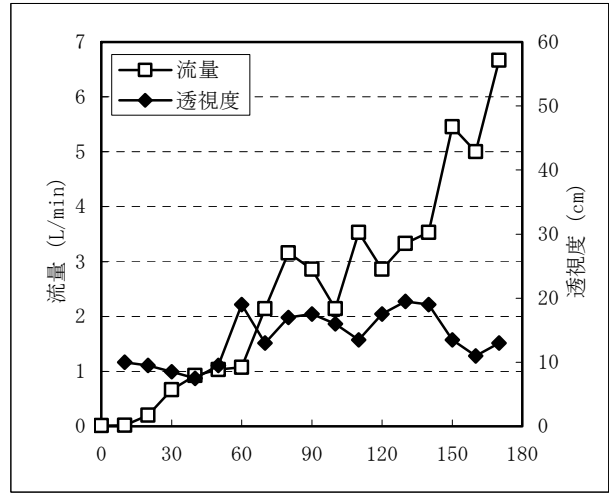
No. 18 江戸川区		
①国道左岸（上り斜面）		
5回目 【H20年2月26日】		
経過時間	透視度	流量
0	3.0	5.45
10	5.0	20.00
20	3.0	30.00
30	1.7	20.00
40	3.0	30.00
50	4.6	40.00
60	4.0	40.00
70	3.7	60.00
80	2.2	66.67
90	3.5	60.00
100	6.0	60.00
110	3.5	12.00
120	7.0	3.75
130	9.5	2.73
140	7.0	2.14
150	7.0	2.14
160	11.0	2.73
170	11.5	4.29

No. 18 江戸川区		
①国道左岸（上り斜面）		
6回目 【H20年3月14日】		
経過時間	透視度	流量
0	3.0	0.55
10	5.0	1.71
20	3.0	6.59
30	1.7	14.29
40	3.0	20.00
50	4.6	37.50
60	4.0	120.00
70	3.7	200.00
80	2.2	54.55
90	3.5	54.55
100	6.0	37.50
110	3.5	26.09
120	7.0	27.27
130	9.5	23.08
140	7.0	16.22
150	7.0	42.86
160	11.0	50.00
170	11.5	18.75

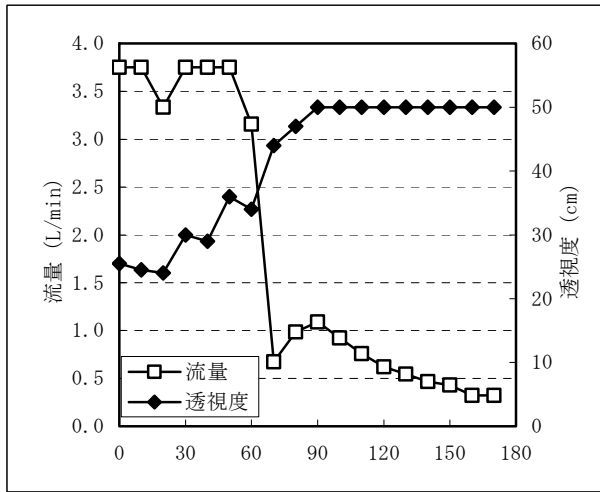
②国道高架下（平坦地点）



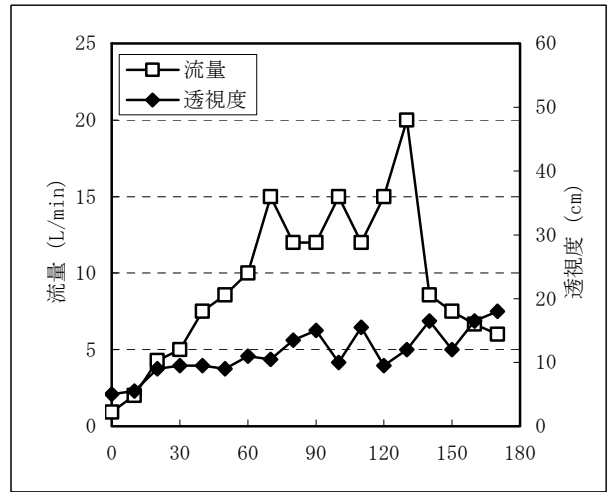
【H19年12月13日】



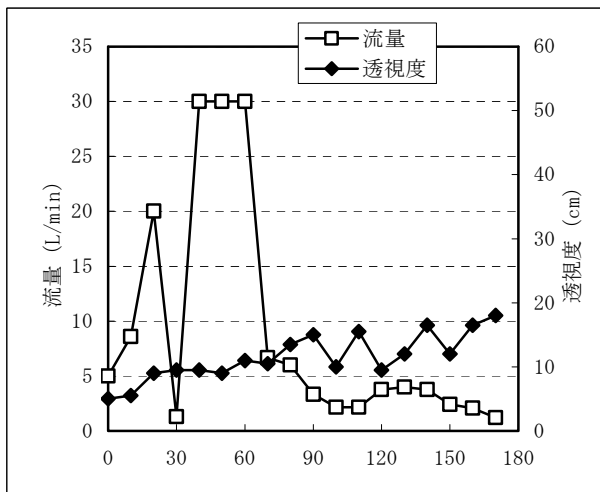
【H19年12月22日】



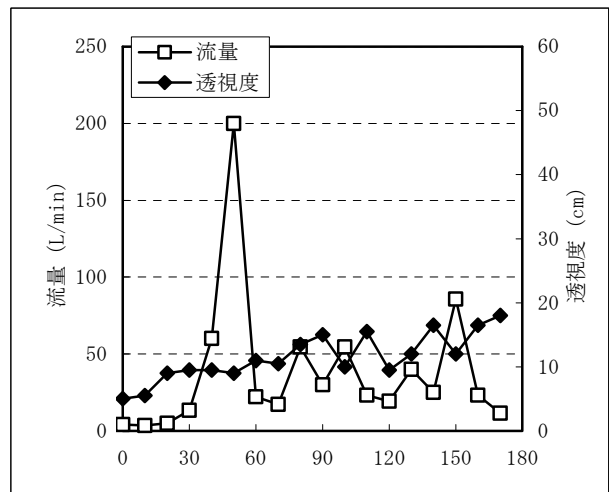
【H20年2月3日】



【H20年2月9日】



【H20年2月26日】



【H20年3月14日】

②国道高架下（平坦地点）

No. 18 江戸川区		
②国道高架下（平坦地点）		
1回目	【H19年12月13日】	
経過時間	透視度	流量
0	12.0	0.21
10	18.0	0.80
20	13.0	1.50
30	12.0	1.33
40	12.0	1.15
50	7.0	1.07
60	9.0	1.71
70	7.0	2.22
80	6.0	2.86
90	8.0	3.16
100	9.0	4.29
110	8.0	4.29
120	9.0	4.00
130	10.0	3.53
140	10.0	4.62
150	11.0	5.45
160	13.0	6.00
170	9.0	8.57

No. 18 江戸川区		
②国道高架下（平坦地点）		
2回目	【H19年12月22日】	
経過時間	透視度	流量
0		0.01
10	10.0	0.02
20	9.5	0.20
30	8.5	0.67
40	7.5	0.92
50	9.5	1.03
60	19.0	1.07
70	13.0	2.14
80	17.0	3.16
90	17.5	2.86
100	16.0	2.14
110	13.5	3.53
120	17.5	2.86
130	19.5	3.33
140	19.0	3.53
150	13.5	5.45
160	11.0	5.00
170	13.0	6.67

No. 18 江戸川区		
②国道高架下（平坦地点）		
3回目	【H20年2月3日】	
経過時間	透視度	流量
0	25.5	3.75
10	24.5	3.75
20	24.0	3.33
30	30.0	3.75
40	29.0	3.75
50	36.0	3.75
60	34.0	3.16
70	44.0	0.67
80	47.0	0.98
90	>50.0	1.09
100	>50.0	0.92
110	>50.0	0.76
120	>50.0	0.62
130	>50.0	0.55
140	>50.0	0.47
150	>50.0	0.43
160	>50.0	0.32
170	>50.0	0.32

No. 18 江戸川区		
②国道高架下（平坦地点）		
4回目	【H20年2月9日】	
経過時間	透視度	流量
0	5.0	0.92
10	5.5	2.00
20	9.0	4.29
30	9.5	5.00
40	9.5	7.50
50	9.0	8.57
60	11.0	10.00
70	10.5	15.00
80	13.5	12.00
90	15.0	12.00
100	10.0	15.00
110	15.5	12.00
120	9.5	15.00
130	12.0	20.00
140	16.5	8.57
150	12.0	7.50
160	16.5	6.67
170	18.0	6.00

No. 18 江戸川区		
②国道高架下（平坦地点）		
5回目	【H20年2月26日】	
経過時間	透視度	流量
0	5.0	5.00
10	5.5	8.57
20	9.0	20.00
30	9.5	1.30
40	9.5	30.00
50	9.0	30.00
60	11.0	30.00
70	10.5	6.67
80	13.5	6.00
90	15.0	3.33
100	10.0	2.14
110	15.5	2.14
120	9.5	3.75
130	12.0	4.00
140	16.5	3.75
150	12.0	2.40
160	16.5	2.07
170	18.0	1.20

No. 18 江戸川区		
②国道高架下（平坦地点）		
6回目	【H20年3月14日】	
経過時間	透視度	流量
0	5.0	4.14
10	5.5	3.51
20	9.0	4.88
30	9.5	13.33
40	9.5	60.00
50	9.0	200.00
60	11.0	22.22
70	10.5	17.14
80	13.5	54.55
90	15.0	30.00
100	10.0	54.55
110	15.5	23.08
120	9.5	19.35
130	12.0	40.00
140	16.5	25.00
150	12.0	85.71
160	16.5	23.08
170	18.0	11.54