

国土技術政策総合研究所資料

TECHNICAL NOTE of
National Institute for Land and Infrastructure Management

No. 501

January 2009

経済連携の進展による貿易・経済動向の予測結果

高橋宏直・笹山博・石倉智樹・柴崎隆一
渡部富博・丹生清輝

Predicted Future Trends of Trade and Economy with Consideration of Economic
Partnership Progress

Hironao TAKAHASHI, Hiroshi SASAYAMA, Tomoki ISHIKURA,
Ryuichi SHIBASAKI, Tomihiko WATANABE, Kiyoteru TANSEI

国土交通省 国土技術政策総合研究所

National Institute for Land and Infrastructure Management
Ministry of Land, Infrastructure, Transport and Tourism, Japan

経済連携の進展による貿易・経済動向の予測結果

高橋宏直* ・ 笹山博** ・ 石倉智樹*** ・ 柴崎隆一****
渡部富博***** ・ 丹生清輝*****

要 旨

東アジアでは ASEAN 諸国を中心に FTA, EPA 等の経済連携の進展とともに、貿易構造の変化と国際物流のさらなる増大が予想される。

このため、本研究ではプロジェクト研究である「東アジア経済連携時代の国際物流ネットワークとインフラ整備政策に関する研究」(平成 17 年度～20 年度)の枠組みの中で、国際貨物流動量を推計するための貿易・経済動向について GTAP モデルを用いて分析し、いくつかのシナリオに基づく貿易・経済動向の予測結果を示す。

キーワード：貿易，自由貿易協定，経済連携協定，GTAP モデル

| | | |
|-------|-------|--------------|
| * | 港湾研究部 | 港湾研究部長 |
| ** | 港湾研究部 | 主任研究官 |
| *** | 空港研究部 | 主任研究官 |
| **** | 港湾研究部 | 主任研究官 |
| ***** | 港湾研究部 | 港湾システム研究室 室長 |
| ***** | 空港研究部 | 空港計画研究室 室長 |

〒239-0826 横須賀市長瀬3-1-1 国土交通省国土技術政策総合研究所
電話：046-844-5027 Fax：046-844-5027 e-mail: takahashi-h92y2@ysk.nilim.go.jp

Predicted Future Trends of Trade and Economy with Consideration of Economic Partnership Progress

Hironao TAKAHASHI *
Hiroshi SASAYAMA **
Tomoki ISHIKURA ***
Ryuichi SHIBASAKI ****
Tomihiro WATANABE *****
Kiyoteru TANSEI *****

Synopsis

In East Asia, especially in the ASEAN countries, changes in trade structure and further growth in international logistics are expected with the progress of economic partnerships such as the FTA and the EPA.

In this study, the authors analyzed trade and economic trends using the GTAP (Global Trade Analysis Project) model in order to estimate the volume of international cargo flow; the authors also, predict the trends thereof based on several scenarios, within the framework of the Project Research of NILIM.

Key Words: Trade, Free Trade Agreement, Economic Partnership Agreement, GTAP model

* Director of Port and Harbour Department
** Senior Researcher, Port and Harbour Department
*** Senior Researcher, Airport Department
**** Senior Researcher, Port and Harbour Department
***** Head of Port Systems Division, Port and Harbour Department
***** Head of Airport Planning Division, Airport Department

National Institute for Land and Infrastructure Management, Ministry of Land, Infrastructure, Transport and Tourism
3-1-1 Nagase, Yokosuka, 239-0826 Japan
Phone : +81-468-44-5027 Fax : +81-468-44-5027 e-mail: takahashi-h92y2@ysk.nilim.go.jp

目 次

| | |
|-------------------------|----|
| 1. はじめに | 1 |
| 2. プロジェクト研究の体系と本研究の位置づけ | 1 |
| 3. G T A Pモデルの概要 | 3 |
| 4. F T A・E P Aに関する条件設定 | 4 |
| 4.1 シナリオ設定と対象となる国・地域 | 4 |
| 4.2 関税率の設定 | 6 |
| 5. 貿易・経済動向の予測結果 | 6 |
| 5.1 世界－輸出入額 | 6 |
| 5.2 世界－GDP（名目） | 7 |
| 5.3 世界－GDP（実質） | 7 |
| 5.4 世界－便益 | 8 |
| 5.5 日本－輸出入額 | 8 |
| 5.6 日本－輸移出入額 | 8 |
| 5.7 日本－GRP（名目） | 9 |
| 5.8 日本－GRP（実質） | 9 |
| 5.9 日本－便益 | 10 |
| 6. おわりに | 54 |
| 参考文献 | 54 |
| 付録 | 55 |

1. はじめに

近年、中国をはじめとする東アジア諸国の急速な経済成長により国際物流が飛躍的に増大していることにより、これらの国・地域では国家的戦略として港湾・空港機能の強化に取り組んでいる。また、東アジアではASEAN諸国を中心に二国間あるいは多国間での自由貿易協定（FTA）^{注1）}、経済連携協定（EPA）^{注2）}等の経済連携の進展により、貿易構造の変革と国際物流のさらなる増大が生じることが当然に予想される。

このような動向を踏まえて、国土技術政策総合研究所ではプロジェクト研究「東アジア経済連携時代の国際物流ネットワークとインフラ整備政策に関する研究」（平成17年度～20年度）を港湾研究部・空港研究部・道路研究部が共同して実施している。このプロジェクト研究では、第1に国際物流動向の予測や各種政策による経済効果算定のための分析システムの開発を行うことを目的としている。第2に経済連携の進展状況、政策の将来シナリオに基づいて、東アジアにおける国際物流インフラ等に関する条件に応じた国際貨物流動量を予測することを目的としている。なお、プロジェクト研究での政策の将来シナリオの検討や貿易・物流ネットワークに関するモデルの開発などについては土木学会の国際交通ネットワーク戦略研究小委員会等と連携している。

本研究では、このプロジェクト研究の枠組みの中において国際貨物流動量を予測する前提となる貿易・経済動向をGTAP（Global Trade Analysis Project）モデルにより検討し、様々なシナリオに基づく推計結果を示す。

注1）自由貿易協定（FTA：Free Trade Agreement）：協定した地域間あるいは国との間で関税の撤廃など通商上の障壁を除去して自由な取引活動の実現をめざすものである。NAFTA（北米自由貿易協定）やEU（ヨーロッパ連合）のような地域的な統合の場合と二国間の場合がある。

注2）経済連携協定（EPA：Economic Partnership Agreement）：特定の2国間又は複数国間で、モノやサービスの貿易の自由化だけではなく、投資や人の行き来、知的財産の保護や経済政策そのものの調和・一体化など幅広い分野での連携を目的とした協定のことをいう。一般にFTA（自由貿易協定）よりも対象範囲が広い概念。（「貿易業務に役立つ用語サイト」：

http://www.boueki.jp/sa_gyo/free_trade_agreement.htmlより）

2. プロジェクト研究の体系と本研究の位置づけ

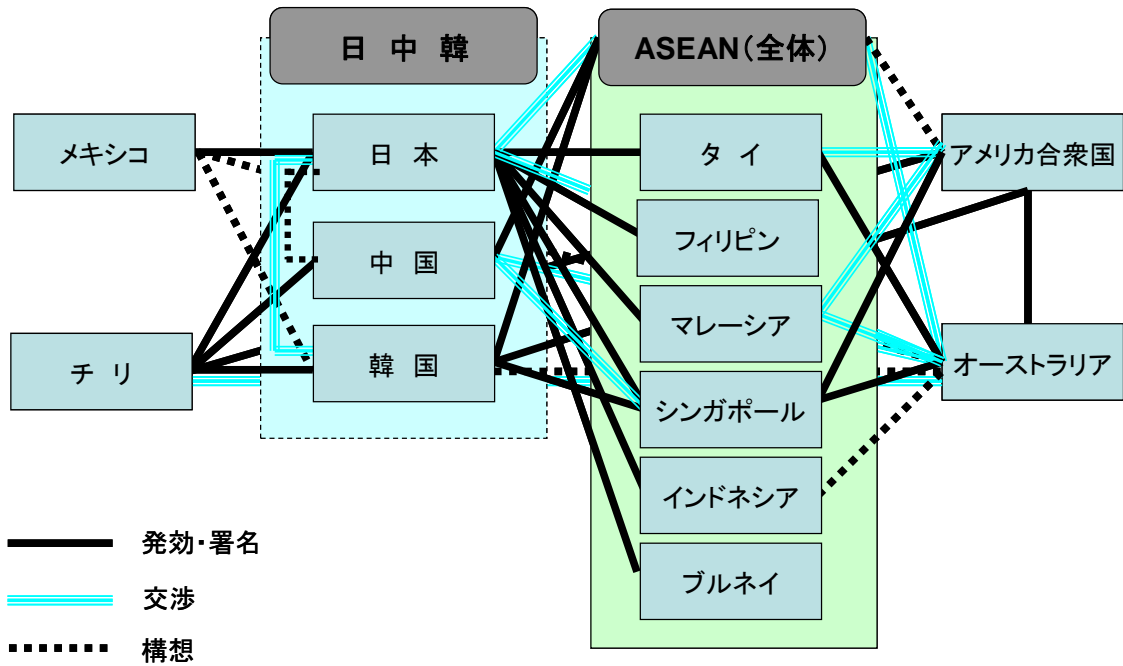
プロジェクト研究での経済連携としては、EPA（経済連携協定）とFTA（自由貿易協定）を対象としている。これらは「発効・署名」、「交渉」、「構想」の各段階があり、日々その状況は変動している。このため、2007年12月時点を基準として外務省、経済産業省、JETRO等の資料に基づいて日本、中国、韓国を中心として各段階を整理した結果を図-2.1に示す。

次に、プロジェクト研究の体系を図-2.2に示す。この図に示すように、プロジェクト研究は3つの段階によって構成されている。第1段階では、経済発展などの将来シナリオ、FTA等の各国の経済（統合）シナリオ、国際交通に関わる各種シナリオ等を検討する。第2段階では、貿易サブモデルを構築し、経済連携の進展による各国・地域の貿易（輸出・輸入）額の変動を推計する。例えば、EPA締結がなされれば関税率が低減し、その結果としての貿易額の増減量を推計する。第3段階では、この貿易額の推計結果を貨物量に変換することで国際貨物流動量を予測する。この金額ベースから重量ベースに変換する段階で、国際海上貨物と国際航空貨物に区分する。さらに、輸送経路を設定し、その結果に基づいて国際貨物流動量を推計する。

本研究は、この第2段階に位置づけられる。ここでの推計モデルの内容および途中段階での推計結果については本本らにより既に国総研資料No.451¹⁾で報告しているため、本研究では主にモデルによる推計結果を示す。

また、第1段階のシナリオ作成は非常に重要な作業であるために、国総研、国土交通本省、大学等の学識経験者による意見交換会等を開催し、本研究に関連する様々なテーマについて情報交換を行った。特に、平成17年度から発足した土木学会の国際交通ネットワーク戦略研究小委員会においてもプロジェクト研究のメンバーが主導的な役割を果たし、土木計画学研究発表会における成果の発表や、スペシャルセッション「アジア時代のシームレスな交通ネットワーク形成に向けた戦略と展望」を開催するなど、各種の情報収集・分析や発信に努めてきた。これらの作業を踏まえて、デルファイ法により将来シナリオについて整理し、その成果についても柴崎らにより既に国総研資料No.479²⁾で報告している。

さらに、第3段階において、国際海上貨物輸送量の予測モデルについて柴崎が国総研報告No.37³⁾で、国際航空貨物量の予測モデルおよび推計結果について石倉らが国総研資料No.498⁴⁾で報告している。



資料：経済産業省「経済連携の取組について(平成19年9月)」等をもとに国総研港湾研究部作成。(2007年12月現在)

| | FTA発効・署名済国 | 発効・署名済国との貿易額割合(%) |
|----------|------------|-------------------|
| 日本 | 8 | 13.6 |
| アメリカ合衆国 | 19 | 30.5 |
| EU(27カ国) | 22 | 22.5 |
| 韓国 | 5 | 25.4 |

※2007年8月現在、経済産業省資料をもとに作成。

図-2.1 FTA・EPAの締結状況

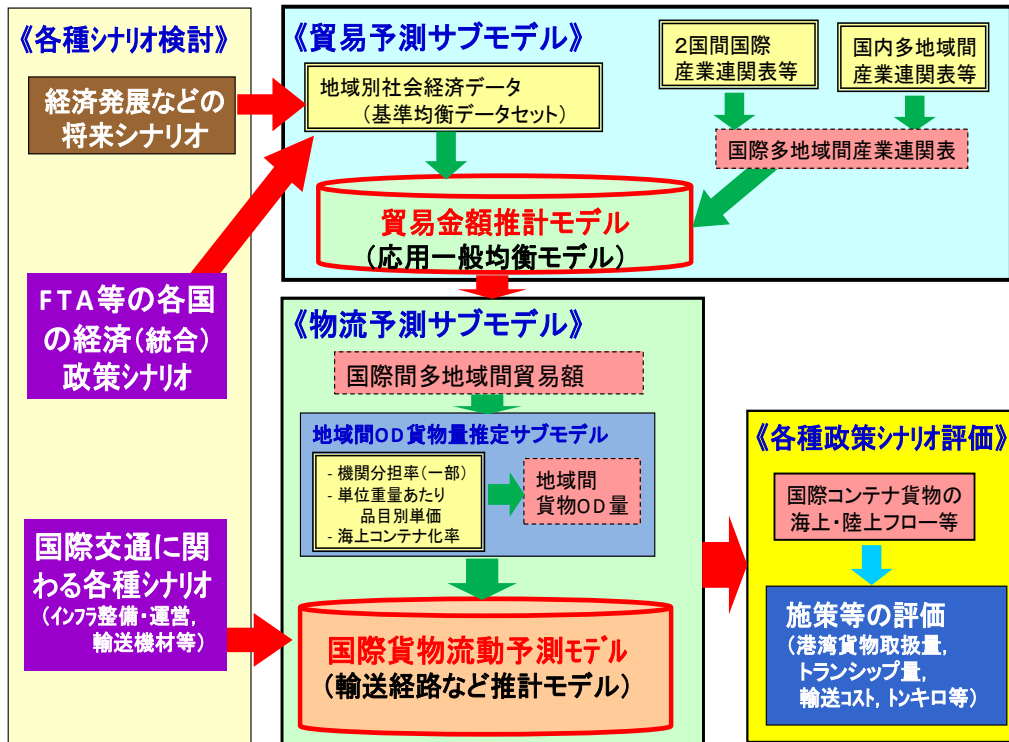


図-2.2 プロジェクト研究の体系

3. GTAPモデルの概要

本研究での分析の基本ツールとしてGTAP (Global Trade Analysis Project) データ・モデルを利用する。GTAPデータは米国Purdue大学に本拠地を置くGTAPチームにより各国の公的データ等を中心として収集・整理された産業連関・貿易データであり、GTAPモデルはこれらのデータを基に将来貿易変化などの予測を行うために作成されたシミュレーションモデルである。

前者すなわちGTAPデータは、現在、世界規模の国際産業連関表体系としては最も信頼性が高いとされているデータの一つであり、最新のVersion 6は基準年を2001年とし、世界87の国・地域について、貿易財産業42分類および非貿易(サービス)財産業15分類の投入・産出・最終需要および各国・地域間の貿易状況をまとめたものである。東アジア周辺では、日本・韓国・中国(本土)・香港・台湾を含む各国・地域がそれぞれ個別に取り扱われており、本研究では、日中地域間アジア国際産業連関表などを用いて、このうち日本および中国(本土)に関するデータを各国内の複数地域に分割して地域間取引シミュレーションの基本データ(基準年2001年)とする。なお、本研究でのGTAPデータ構成の詳細については国総研資料No.451¹⁾を参照にされたい。

次に、GTAPモデルの基本的な構造を図-3.1に示す。このモデルの概要を角野⁵⁾、米本¹⁾から以下に引用する。

GTAPモデルでは、民間家計、政府家計、国際銀行セクターの3部門を統括する地域家計という概念が導入されている。民間家計と政府家計は、概念上は地域家計から収入を得て、生産者から財やサービスを購入する。一方、地域家計は生産者に労働や土地などの生産要素を提供して対価を得る。また、唯一の国際銀行セクターが各地域の地域家計から貯蓄を集めて各地域の生産者に投資を行う。このモデルの信頼性については既往の研究によりさまざまな地域や変数について検討し、モデルの細部については改善点があるものの、貿易分析において一般に十分な有効性を持つことが確認されている⁵⁾。

GTAPモデル・データを用いた分析としては、わが国においても、経済企画庁(1997)⁶⁾、角野他(2005)⁵⁾や、伴他(1998)⁷⁾、Itakura他(2002)⁸⁾、堤・清田(2002)⁹⁾、Kawasaki(2003)¹⁰⁾、阿部(2003)¹¹⁾、中島(2003)¹²⁾、安藤(2006)¹³⁾などがFTA・EPA等、貿易自由化政策の影響を検討している。また、GTAPモデル・データの概要やFTA・EPA等の影響を分析する際に留意すべき点については、Hertel(1997)¹⁴⁾、経済企画庁(1997)⁶⁾、角野他(2005)⁵⁾に詳しい¹⁾。

各経済主体の関係と貨幣の流れ：すべての経済主体について収支が均衡

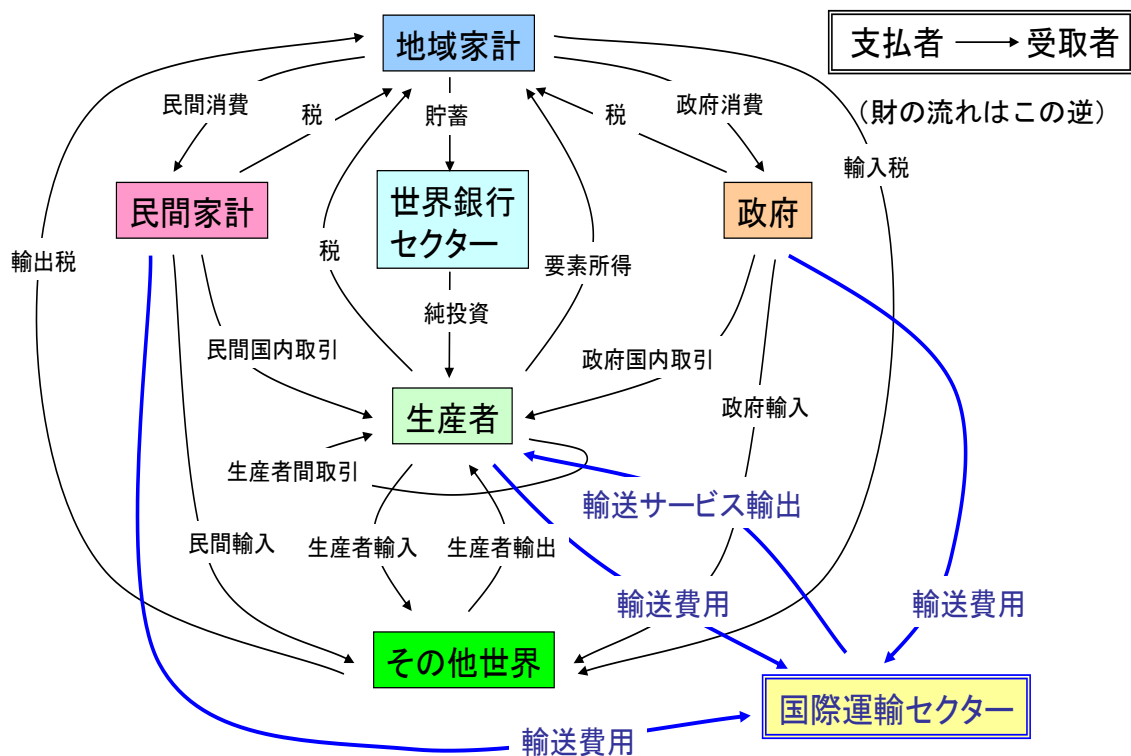


図-3.1 GTAPモデルの基本的な構造

4. FTA・EPAに関する条件設定

4.1 シナリオ設定と対象となる国・地域

GTAP元データ・モデルでは87ヶ国・地域を取り扱うことが可能であるが、締結・交渉・構想状況での演算についてはシステムの処理制約から、付録-1に示すように主要国以外の国々についてグループ化した。したがって、5.での図表では（地域：世界）では35地域、（地域：日本）ではさらに日本を図-4.1に示す8地域に区分した42地域（34国・グループ+日本8地域）の結果を示している。さらに、後述のシナリオ3の場合に限り、世界の全ての関税率をゼロと置くことで処理制約レベルが下がることから（地域：世界【詳細】）では87ヶ国・地域及び94ヶ国・地域（86ヶ国+日本8地域）の結果も併せて示している。

なお、国々をグループ化したため、FTA・EPAの締結がグループ内の一部の国々のみに関わる場合もあるが、国数または貿易額において過半数の国々に関わる場合にはそのグループがFTA・EPAを締結したとみなした。

これらの地域間におけるFTA・EPAの進展状況については、外務省、経済産業省、JETRO等の資料に基づいて2007年12月時点を基準として、「発効・署名済」、「交渉段階まで」、「構想段階まで」の3レベルに整理した。その結果を表-4.1に示す。この表-4.1を基に、次の3段階のシナリオ設定を行った。

- シナリオ1 「発効・署名済」、「交渉段階まで」の国・地域間を対象とする。
- シナリオ2 「発効・署名済」、「交渉段階まで」および「構想段階まで」の国・地域間を対象とする。
- シナリオ3 表-4.1で示す。全ての国・地域間を対象とする。

ここで、日本に関連するシナリオ1およびシナリオ2の対象となる国・地域を以下に示す。

シナリオ1（「発効・署名済」、「交渉段階まで」）の対象となる国・地域

- 日本-タイ
- 日本-マレーシア
- 日本-シンガポール
- 日本-メキシコ
- 日本-チリ
- 日本-フィリピン
- 日本-ブルネイ
- 日本-インドネシア
- 日本-ASEAN（全体）
- 日本-韓国

日本-ベトナム

日本-インド

日本-オーストラリア

日本-スイス

*日本は中東のGCC（湾岸協力会議）ともEPA交渉中であるが、GTAP上で完全に対応する国・地域項目がないため、本分析では省略した。

シナリオ2（「発効・署名済」、「交渉段階まで」）に加え「構想段階まで」の対象となる国・地域

日本-中国

日本-ニュージーランド

日本-EU

| | | |
|----|-----|-----------------------------------|
| 日本 | 北海道 | 北海道 |
| | 東北 | 青森・岩手・宮城・秋田・山形・福島 |
| | 関東 | 茨城・栃木・群馬・埼玉・千葉・東京・神奈川・新潟・山梨・長野・静岡 |
| | 中部 | 富山・石川・岐阜・愛知・三重 |
| | 近畿 | 福井・滋賀・京都・大阪・兵庫・奈良・和歌山 |
| | 中国 | 鳥取・島根・岡山・広島・山口 |
| | 四国 | 徳島・香川・愛媛・高知 |
| | 九州 | 福岡・佐賀・長崎・熊本・大分・宮崎・鹿児島・沖縄 |



図-4.1 日本の地域分割

表-4.1 日本関連および第三国間の FTA・EPA の設定

2007年までに原簿列したFTA・EPAおよびその他の包括的な開港協定
 2 2007年までに締結(署名)されたFTA・EPAで、原簿効待ちのもの
 3 2007年時点で交渉中のもの(JETROがWTO・他協定加盟状況)において交渉中としているもの
 4 2007年時点で検討されているもの(JETROがWTO・他協定加盟状況)において把握しているもの

| No | Region | 1 | 2 | 3 | 4 | 5 | 6 | 7 | 8 | 9 | 10 | 11 | 12 | 13 | 14 | 15 | 16 | 17 | 18 | 19 | 20 | 21 | 22 | 23 | 24 | 25 | 26 | 27 | 28 | 29 | 30 | 31 | 32 | 33 | 34 | 35 | | | |
|----|------------------------|----|-----|-----|-----|----|-----|-----|-----|-----|-----|-----|-----|-----|-----|-----|-----|-----|-----|-----|-----|-----|-----|-----|-----|-----|----|-----|-----|-----|-----|-----|-----|-----|-----|-----|---|--|--|
| | | jm | kor | chn | hkg | tw | phl | vnm | tha | mys | sgp | idn | bgd | ind | lka | usa | can | mex | xcm | per | chl | xsp | sae | med | eur | rus | af | aus | nzl | xoc | kea | xse | xsa | xna | xsi | xme | | | |
| 1 | 日本 | | 3 | 4 | 4 | 3 | 3 | 3 | 3 | 3 | 3 | 3 | 3 | 3 | 3 | 3 | 3 | 3 | 3 | 3 | 3 | 3 | 3 | 3 | 3 | 3 | 3 | 3 | 3 | 3 | 3 | 3 | 3 | 3 | 3 | 3 | 3 | | |
| 2 | 韓国 | | | | | | | | | | | | | | | | | | | | | | | | | | | | | | | | | | | | | | |
| 3 | 中国 | | | | | | | | | | | | | | | | | | | | | | | | | | | | | | | | | | | | | | |
| 4 | 香港 | | | | | | | | | | | | | | | | | | | | | | | | | | | | | | | | | | | | | | |
| 5 | 台湾 | | | | | | | | | | | | | | | | | | | | | | | | | | | | | | | | | | | | | | |
| 6 | フィリピン | | | | | | | | | | | | | | | | | | | | | | | | | | | | | | | | | | | | | | |
| 7 | ベトナム | | | | | | | | | | | | | | | | | | | | | | | | | | | | | | | | | | | | | | |
| 8 | タイ | | | | | | | | | | | | | | | | | | | | | | | | | | | | | | | | | | | | | | |
| 9 | マレーシア | | | | | | | | | | | | | | | | | | | | | | | | | | | | | | | | | | | | | | |
| 10 | シンガポール | | | | | | | | | | | | | | | | | | | | | | | | | | | | | | | | | | | | | | |
| 11 | インドネシア | | | | | | | | | | | | | | | | | | | | | | | | | | | | | | | | | | | | | | |
| 12 | バングラデシュ | | | | | | | | | | | | | | | | | | | | | | | | | | | | | | | | | | | | | | |
| 13 | インド | | | | | | | | | | | | | | | | | | | | | | | | | | | | | | | | | | | | | | |
| 14 | スリランカ | | | | | | | | | | | | | | | | | | | | | | | | | | | | | | | | | | | | | | |
| 15 | アメリカ合衆国 | | | | | | | | | | | | | | | | | | | | | | | | | | | | | | | | | | | | | | |
| 16 | カナダ | | | | | | | | | | | | | | | | | | | | | | | | | | | | | | | | | | | | | | |
| 17 | メキシコ | | | | | | | | | | | | | | | | | | | | | | | | | | | | | | | | | | | | | | |
| 18 | ※ | | | | | | | | | | | | | | | | | | | | | | | | | | | | | | | | | | | | | | |
| 19 | ペルー | | | | | | | | | | | | | | | | | | | | | | | | | | | | | | | | | | | | | | |
| 20 | チリ | | | | | | | | | | | | | | | | | | | | | | | | | | | | | | | | | | | | | | |
| 21 | その他アンデス共同体(ボリビア・エクアドル) | | | | | | | | | | | | | | | | | | | | | | | | | | | | | | | | | | | | | | |
| 22 | ※ | | | | | | | | | | | | | | | | | | | | | | | | | | | | | | | | | | | | | | |
| 23 | ※ | | | | | | | | | | | | | | | | | | | | | | | | | | | | | | | | | | | | | | |
| 24 | ※ | | | | | | | | | | | | | | | | | | | | | | | | | | | | | | | | | | | | | | |
| 25 | ロシア | | | | | | | | | | | | | | | | | | | | | | | | | | | | | | | | | | | | | | |
| 26 | ※ | | | | | | | | | | | | | | | | | | | | | | | | | | | | | | | | | | | | | | |
| 27 | オーストラリア | | | | | | | | | | | | | | | | | | | | | | | | | | | | | | | | | | | | | | |
| 28 | ニュージーランド | | | | | | | | | | | | | | | | | | | | | | | | | | | | | | | | | | | | | | |
| 29 | その他オセアニア(太平洋島嶼国等) | | | | | | | | | | | | | | | | | | | | | | | | | | | | | | | | | | | | | | |
| 30 | その他東アジア(北朝鮮・モンゴル・マカオ) | | | | | | | | | | | | | | | | | | | | | | | | | | | | | | | | | | | | | | |
| 31 | ※ | | | | | | | | | | | | | | | | | | | | | | | | | | | | | | | | | | | | | | |
| 32 | ※ | | | | | | | | | | | | | | | | | | | | | | | | | | | | | | | | | | | | | | |
| 33 | ※ | | | | | | | | | | | | | | | | | | | | | | | | | | | | | | | | | | | | | | |
| 34 | ※ | | | | | | | | | | | | | | | | | | | | | | | | | | | | | | | | | | | | | | |
| 35 | ※ | | | | | | | | | | | | | | | | | | | | | | | | | | | | | | | | | | | | | | |

※18 ベリーズ・コスタリカ・エルサルバドル・グアテマラ・ホンジュラス・ニカラガ・パナマ・バハマ・カリブ諸国
 ※19 コロンビア・ベネズエラ・アルゼンチン・ブラジル・ウルグアイ・その他南米(ラグリアイなど)
 ※20 キリシヤ・イタリヤ・ポルトガル・スペイン・その他欧州(ガスマニア・モナコ等)・アルバニア・ブルガリア・クロアチア・キプロス・ルーマニア・スロベニア・トルコ・モロッコ・チュニジア・その他北アフリカ(エジプト・リビア・アラブエミレーツ)
 ※21 その他東アジア(北朝鮮・モンゴル・マカオ)
 ※22 その他東アジア(北朝鮮・モンゴル・マカオ)
 ※23 その他東アジア(北朝鮮・モンゴル・マカオ)
 ※24 その他東アジア(北朝鮮・モンゴル・マカオ)
 ※25 その他東アジア(北朝鮮・モンゴル・マカオ)
 ※26 その他東アジア(北朝鮮・モンゴル・マカオ)
 ※27 その他東アジア(北朝鮮・モンゴル・マカオ)
 ※28 その他東アジア(北朝鮮・モンゴル・マカオ)
 ※29 その他東アジア(北朝鮮・モンゴル・マカオ)
 ※30 その他東アジア(北朝鮮・モンゴル・マカオ)
 ※31 その他東アジア(北朝鮮・モンゴル・マカオ)
 ※32 その他東アジア(北朝鮮・モンゴル・マカオ)
 ※33 その他東アジア(北朝鮮・モンゴル・マカオ)
 ※34 その他東アジア(北朝鮮・モンゴル・マカオ)
 ※35 その他東アジア(北朝鮮・モンゴル・マカオ)

4.2 関税率の設定

日本に関わるFTA・EPAで、「発効・署名済」についての関税率は確認できるものの、「交渉段階」・「構想段階」での関税率を設定することはできない。さらに、第三国間のFTA・EPAについては「交渉段階」・「構想段階」のみならず、「発効・署名済」のものについても詳細な関税率を把握することは困難である。このため、全てのシナリオにおいて関税率をゼロとした。特に、設定の非対称性をなくすため、日本に関わる「発効・署名済」での関税率もゼロとした。

なお、関税率を特定の値ではなくゼロとすることは、WTOがFTA等について「関税その他の制限的通商規則を構成地域間の実質上全ての貿易について廃止すること」を条件に認めていること、さらに外務省経済局EPA交渉チーム（2007）が「日本としては、EPA・FTA締結に当たっては貿易総額の9割以上を10年以内に関税撤廃することがWTO整合性を判断する上で一つの重要な基準になると考えている」としていることを念頭においている。

5. 貿易・経済動向の予測結果

4. で示したFTA・EPAに関する条件設定により、対象とする地域は世界と日本について、対象とする指標は輸出入額、輸移出入額（日本のみ）、GDP（またはGRP）（名目）、GDP（またはGRP）（実質）、便益について、対象とする単位は全体額（10億US\$（図の場合）または百万US\$（表の場合））、増減額（百万US\$）、増減率（%）について全23ケースを実施した。なお、GRP（Gross Regional Product：地域内総生産）は、一地域内で一年間に生み出された付加価値の合計である。

予測時期はGTAPデータの基準年次（本研究では、3. で示したとおり2001年）であり、この基準年次において各シナリオが実施された場合の結果を示している。この全23ケースの一覧を表-5. Aに示すとともに、予測結果を図-5. 1～5. 27および表-5. 1～5. 23に示す。以下、それぞれの指標について計算された結果を整理する。

また、5. 1での輸出入額および輸移出入額のマトリックス表を付録に示す。

5.1 世界一輸出入額

(1) 全体額

図-5. 1および表-5. 1は、世界各国・地域における輸出入額の全体額である。各シナリオを通じてEUが最も高い全体額を示しており、シナリオ1で4.65兆US\$, シナリオ2で4.64兆US\$, シナリオ3で4.67兆US\$に達している。次いでアメリカ合衆国が、シナリオ1で2.15兆US\$, シナリオ2で2.16兆US\$, シナリオ3で2.24兆US\$, さらにその他欧州・北アフリカが、シナリオ1で1.37兆US\$, シナリオ2で1.37兆US\$, シナリオ3で1.41兆US\$と続いている。また、世界計ではシナリオ1で14.1兆US\$, シナリオ2で14.2兆US\$, シナリオ3で14.6兆US\$となっている。

(2) 増減額

図-5. 2および表-5. 2は、世界各国・地域における輸出入額の増減額である。シナリオ1でEU（387億US\$）、その他欧州・北アフリカ（254億US\$）、日本（245億US\$）、シナリオ2で日本（844億US\$）、中国（742億US\$）、韓国（340億US\$）、シナリオ3で中国（1,610億US\$）、日本（1,190億US\$）、アメリカ合衆国（894億US\$）の順で続いている。また、世界計ではシナリオ1で2,560億US\$, シナリオ2で3,860億US\$, シナリオ3で7,780億US\$となっている。

(3) 増減率

図-5. 3, 5. 4および表-5. 3は、世界各国・地域における輸

出入額の増減率である。図-5.3では、各シナリオを通じてインドが最も高い増減率を示しており、シナリオ1で19.7%、シナリオ2で20.0%、シナリオ3で27.0%に達している。インド以外の国・地域としては、シナリオ1でタイ（13.7%）、ベトナム（13.5%）、シナリオ2でベトナム（13.8%）、タイ（13.1%）、シナリオ3で中国（24.5%）、その他北米（23.4%）が続いている。また、世界計ではシナリオ1で1.9%、シナリオ2で2.8%、シナリオ3で5.6%となっている。

さらに、図-5.4では、シナリオ3の場合の（地域：世界【詳細】）の各国・地域における輸出入額の増減率を示す。日本を1国とした場合はインド、その他北米、中国、バングラデシュ、モロッコの順で続いている。日本を8地域でみた場合ではインド、その他北米、北海道（日）、中国、バングラデシュの順となっており、これらの中で北海道（日）が3番目に位置している。

5.2 世界—GDP（名目）

(1)全体額

図-5.5および表-5.4は、世界各国・地域におけるGDP（名目）の全体額である。各シナリオを通じてアメリカ合衆国が最も高い全体額を示しており、シナリオ1で10.0兆US\$、シナリオ2で10.0兆US\$、シナリオ3で9.99兆US\$に達している。次いでEUが、シナリオ1で6.80兆US\$、シナリオ2で6.78兆US\$、シナリオ3で6.75兆US\$、さらに日本が、シナリオ1で4.17兆US\$、シナリオ2で4.19兆US\$、シナリオ3で4.17兆US\$と続いている。また、世界計ではシナリオ1で31.2兆US\$、シナリオ2で31.2兆US\$、シナリオ3で31.1兆US\$となっている。

(2)増減額

図-5.6および表-5.5は、世界各国・地域におけるGDP（名目）の増減額である。シナリオ1でEU（129億US\$）、その他南米（105億US\$）、韓国（100億US\$）、シナリオ2で韓国（273億US\$）、オーストラリア（102億US\$）、日本（84.9億US\$）、シナリオ3で韓国（255億US\$）、その他南米（847億US\$）、オーストラリア（619億US\$）の順で続いている。また、世界計ではシナリオ1で-561億US\$、シナリオ2で-769億US\$、シナリオ3で-1,600億US\$となっている。

関税率ゼロによる名目GDPの変化は各シナリオでプラスの値の国・地域とマイナスの値の国・地域が半分ずつみられ、世界計でもマイナスの値となっている。これはFTA・EPAによって関税の歪みがなくなることにより輸入財価格が低下する方向に力が働き、全体として財や生産要素の国内市場価格が下がり、GDPデフレーターがマイナスの変化

率になっているためと考えられる。市場が効率化されることで、このように全体的な価格低下が起きることは、関税以外でも生産技術向上シナリオなどで考えられる現象である。

(3)増減率

図-5.7、5.8および表-5.6は、世界各国・地域におけるGDP（名目）の増減率である。図-5.7では、シナリオ1でベトナム（7.2%）、タイ（6.8%）、シンガポール（4.5%）、シナリオ2でベトナム（6.7%）、韓国（6.4%）、タイ（6.1%）、シナリオ3でスリランカ（6.9%）、韓国（6.0%）、その他オセアニア（5.8%）の順で続いている。また、世界計ではシナリオ1で-0.2%、シナリオ2で-0.3%、シナリオ3で-0.5%となっている。

さらに図-5.8では、シナリオ3の場合の（地域：世界【詳細】）の各国・地域におけるGDP（名目）の増減率を示す。日本を1国とした場合はスリランカ、その他南アフリカ、ベトナム、韓国、その他オセアニアの順で続いている。日本を8地域でみた場合でも同様の順となっており、これらの中で中部（日）が34番目に位置している。

5.3 世界—GDP（実質）

(1)全体額

図-5.9および表-5.7は、世界各国・地域におけるGDP（実質）の全体額である。各シナリオを通じてアメリカ合衆国が最も高い全体額を示しており、シナリオ1で10.1兆US\$、シナリオ2で10.1兆US\$、シナリオ3で10.1兆US\$に達している。次いでEUが、シナリオ1で6.79兆US\$、シナリオ2で6.79兆US\$、シナリオ3で6.80兆US\$、さらに日本が、シナリオ1で4.18兆US\$、シナリオ2で4.18兆US\$、シナリオ3で4.19兆US\$と続いている。また、世界計ではシナリオ1で31.3兆US\$、シナリオ2で31.3兆US\$、シナリオ3で31.4兆US\$となっている。

(2)増減額

図-5.10および表-5.8は、世界各国・地域におけるGDP（実質）の増減額である。シナリオ1でインド（53.9億US\$）、韓国（50.9億US\$）、EU（40.7億US\$）、シナリオ2で韓国（125億US\$）、中国（63.7億US\$）、インド（61.1億US\$）、シナリオ3で中国（220億US\$）、韓国（126億US\$）、日本（102億US\$）の順で続いている。また、世界計ではシナリオ1で330億US\$、シナリオ2で508億US\$、シナリオ3で972億US\$となっている。

関税率ゼロによる実質GDPの変化は一部の国・地域を除いてプラスになり、シナリオ3の場合、全ての国・地域で

プラスとなる。また、実質GDPの増減額と後述の便益の増減額はアメリカ、カナダなどがプラス・マイナスで違った傾向になっているものの、全体としてほぼ同じようなオーダーになっている。

(3)増減率

図-5.11、5.12および表-5.9は、世界各国・地域におけるGDP（実質）の増減率である。図-5.11では、シナリオ1でベトナム（3.9%）、マレーシア（1.5%）、タイ（1.4%）、シナリオ2でベトナム（4.0%）、韓国（2.9%）、マレーシア（1.5%）、シナリオ3でその他北米（12.0%）、ベトナム（4.5%）、その他オセアニア（4.0%）の順で続いている。また、世界計ではシナリオ1で0.1%、シナリオ2で0.2%、シナリオ3で0.3%となっている。

さらに図-5.12では、シナリオ3の場合の（地域：世界【詳細】）の各国・地域におけるGDP（実質）の増減率を示す。日本を1国とした場合はその他北米、ベトナム、その他北アフリカ、その他オセアニア、チュニジアの順で続いている。日本を8地域でみた場合でも同様の順となっており、これらの中で北海道（日）が26番目に位置している。

5.4 世界一便益

図-5.13、5.14および表-5.10は、世界各国・地域における便益の増減額である。図-5.13では、シナリオ1でEU（74.4億US\$）、韓国（62.1億US\$）、インド（44.6億US\$）、シナリオ2で韓国（162億US\$）、日本（70.8億US\$）、EU（60.7億US\$）、シナリオ3で中国（206億US\$）、韓国（158億US\$）、日本（115億US\$）の順で続いている。また、世界計ではシナリオ1で330億US\$、シナリオ2で505億US\$、シナリオ3で968億US\$となっている。

さらに図-5.14では、シナリオ3の場合の（地域：世界【詳細】）の各国・地域における便益の増減額を示す。日本を1国とした場合は中国、韓国、日本、その他北アフリカ、スイスの順で続いている。日本を8地域でみた場合では中国、韓国、関東（日）、その他北アフリカ、スイス同様の順となっており、これらの中で関東（日）が3番目に位置している。

5.5 日本一輸出入額

(1)全体額

図-5.15および表-5.11は、日本各地域における輸出入額の全体額である。各シナリオを通じて関東が最も高い全体額を示しており、シナリオ1で3,790億US\$、シナリオ2で4,010億US\$、シナリオ3で4,130億US\$に達している。次いで近畿が、シナリオ1で1,560億US\$、シナリオ2で1,710億

US\$、シナリオ3で1,750億US\$、さらに中部が、シナリオ1で1,330億US\$、シナリオ2で1,410億US\$、シナリオ3で1,470億US\$と続いている。また、日本計ではシナリオ1で8,720億US\$、シナリオ2で9,320億US\$、シナリオ3で9,670億US\$となっている。

(2)増減額

図-5.16および表-5.12は、日本各地域における輸出入額の増減額である。各シナリオを通じて関東が最も高い増減額を示しており、シナリオ1で91.4億US\$、シナリオ2で318億US\$、シナリオ3で435億US\$に達している。次いで近畿が、シナリオ1で42.1億US\$、シナリオ2で191億US\$、シナリオ3で229億US\$、さらに中部が、シナリオ1で29.4億US\$、シナリオ2で111億US\$、シナリオ3で170億US\$と続いている。また、日本計ではシナリオ1で245億US\$、シナリオ2で844億US\$、シナリオ3で1,190億US\$となっている。

(3)増減率

図-5.17および表-5.13は、日本各地域における輸出入額の増減率である。各シナリオを通じて北海道が最も高い増減率を示しており、シナリオ1で5.8%、シナリオ2で15.1%、シナリオ3で25.1%に達している。北海道以外の地域としては、シナリオ1で四国（4.6%）、東北（4.2%）、シナリオ2で近畿（12.6%）、四国（11.8%）、シナリオ3で四国（20.6%）、東北（20.4%）が続いている。また、日本計ではシナリオ1で2.9%、シナリオ2で10.0%、シナリオ3で14.1%となっている。

5.6 日本一輸移出入額

(1)全体額

図-5.18および表-5.14は、日本各地域における輸移出入額の全体額である。各シナリオを通じて関東が最も高い全体額を示しており、シナリオ1で1.45兆US\$、シナリオ2で1.46兆US\$、シナリオ3で1.46兆US\$に達している。次いで近畿が、シナリオ1で7,670億US\$、シナリオ2で7,750億US\$、シナリオ3で7,710億US\$、さらに中部が、シナリオ1で6,470億US\$、シナリオ2で6,510億US\$、シナリオ3で6,510億US\$と続いている。また、日本計ではシナリオ1で4.19兆US\$、シナリオ2で4.22兆US\$、シナリオ3で4.21兆US\$となっている。

(2)増減額

図-5.19および表-5.15は、日本各地域における輸移出入額の増減額である。シナリオ1で全ての地域でマイナスとなっており、シナリオ2で関東（144億US\$）、近畿（57.1億US\$）、中部（23.0億US\$）、シナリオ3で関東（128億US\$）、

九州（15.4億US\$）、近畿（15.2億US\$）の順で続いている。また、日本計ではシナリオ1で-82.5億US\$、シナリオ2で239億US\$、シナリオ3で144億US\$となっている。

移出入額については、FTA・EPAによって関税の歪みがなくなることにより輸入財価格が低下する方向に力が働き、全体として財や生産要素の国内市場価格が下がるほか、地域間の出入りで日本全体で二重計上をされているため、例えばある地域の移入1百万US\$が輸入1百万US\$に転換した場合、相手の地域の移出1百万US\$も消失されることになる。これらのことから前述の輸出入額がプラスの変化でも輸移出入額がマイナスの変化になる地域が現れてくることになる。

(3)増減率

図-5.20および表-5.16は、日本各地域における輸移出入額の増減率である。シナリオ1で全ての地域でマイナスとなっており、シナリオ2で関東（1.0%）、近畿（0.7%）、九州（0.5%）、シナリオ3で関東（0.9%）、九州（0.4%）、中国（0.3%）の順で続いている。また、日本計ではシナリオ1で-0.2%、シナリオ2で0.6%、シナリオ3で0.3%となっている。

5.7 日本-GRP（名目）

(1)全体額

図-5.21および表-5.17は、日本各地域におけるGRP（名目）の全体額である。各シナリオを通じて関東が最も高い全体額を示しており、シナリオ1で1.79兆US\$、シナリオ2で1.80兆US\$、シナリオ3で1.79兆US\$に達している。次いで近畿が、シナリオ1で7,040億US\$、シナリオ2で7,090億US\$、シナリオ3で7,060億US\$、さらに中部が、シナリオ1で4,860億US\$、シナリオ2で4,880億US\$、シナリオ3で4,880億US\$と続いている。また、日本計ではシナリオ1で4.17兆US\$、シナリオ2で4.19兆US\$、シナリオ3で4.17兆US\$となっている。

(2)増減額

図-5.22および表-5.18は、日本各地域におけるGRP（名目）の増減額である。シナリオ1で全ての地域でマイナスとなっており、シナリオ2で関東（70.7億US\$）、近畿（29.5億US\$）、中部（13.2億US\$）、シナリオ3で関東（11.3億US\$）、中部（5.27億US\$）の順で続いている。また、日本計ではシナリオ1で-107億US\$、シナリオ2で84.9億US\$、シナリオ3で-85.4億US\$となっている。

各シナリオで関税率による名目GRPの変化がマイナスの値の地域がみられ、日本計でもマイナスの値がみられるが、

これは世界の名目GDPの変化でマイナスの値の国・地域がみられるのと同様の理由である。

(3)増減率

図-5.23および表-5.19は、日本各地域におけるGRP（名目）の増減率である。シナリオ1で全ての地域でマイナスとなっており、シナリオ2で近畿（0.4%）、関東（0.4%）、中部（0.3%）、シナリオ3で中部（0.1%）、関東（0.1%）の順で続いている。また、日本計ではシナリオ1で-0.3%、シナリオ2で0.2%、シナリオ3で-0.2%となっている。

5.8 日本-GRP（実質）

(1)全体額

図-5.24および表-5.20は、日本各地域におけるGRP（実質）の全体額である。各シナリオを通じて関東が最も高い全体額を示しており、シナリオ1で1.79兆US\$、シナリオ2で1.79兆US\$、シナリオ3で1.80兆US\$に達している。次いで近畿が、シナリオ1で7,060億US\$、シナリオ2で7,070億US\$、シナリオ3で7,080億US\$、さらに中部が、シナリオ1で4,870億US\$、シナリオ2で4,870億US\$、シナリオ3で4,880億US\$と続いている。また、日本計ではシナリオ1で4.18兆US\$、シナリオ2で4.18兆US\$、シナリオ3で4.19兆US\$となっている。

(2)増減額

図-5.25および表-5.21は、日本各地域におけるGRP（実質）の増減額である。各シナリオを通じて関東が最も高い増減額を示しており、シナリオ1で10.8億US\$、シナリオ2で17.9億US\$、シナリオ3で41.2億US\$に達している。関東以外の地域としては、シナリオ1で北海道（5.69億US\$）、東北（5.22億US\$）、シナリオ2で近畿（7.77億US\$）、北海道（7.64億US\$）、シナリオ3で近畿（15.5億US\$）、北海道（13.7億US\$）が続いている。また、日本計ではシナリオ1で36.9億US\$、シナリオ2で49.9億US\$、シナリオ3で102億US\$となっている。関税率ゼロによる実質GRPの変化は全ての地域でプラスになる。また、実質GRPの増減額と後述の便益の増減額は東北、九州などがプラス・マイナスで違った傾向にあるものの、全体として概ね同じようなオーダーになっている。

(3)増減率

図-5.26および表-5.22は、日本各地域におけるGRP（実質）の増減率である。各シナリオを通じて北海道が最も高い増減率を示しており、シナリオ1で0.4%、シナリオ2で0.5%、シナリオ3で0.8%に達している。北海道以外の地域

としては、シナリオ1で四国（0.2%）、東北（0.2%）、シナリオ2で四国（0.2%）、東北（0.1%）、シナリオ3で四国（0.3%）、中国（0.2%）が続いている。また、日本計ではシナリオ1で0.1%、シナリオ2で0.1%、シナリオ3で0.2%となっている。

5.9 日本一便益

図-5.27および表-5.23は、日本各地域における便益の増減額である。各シナリオを通じて関東が最も高い増減額を示しており、シナリオ1で14.0億US\$、シナリオ2で49.0億US\$、シナリオ3で76.5億US\$に達している。関東以外の地域としては、シナリオ1で近畿（3.66億US\$）、北海道（3.39億US\$）、シナリオ2で近畿（20.7億US\$）、中部（8.62億US\$）、シナリオ3で近畿（28.3億US\$）、中部（18.3億US\$）が続いている。また、日本計ではシナリオ1で30.8億US\$、シナリオ2で70.8億US\$、シナリオ3で115億US\$となっている。

表-5. A 図表番号

| 図表番号 | 予測結果 | 地域 | 指標 | 単位 |
|--------|------|--------|---------|--------------|
| 図-5.1 | A-1 | 世界 | 輸出入額 | 全体額【10億US\$】 |
| 図-5.2 | A-2 | 世界 | 輸出入額 | 増減額【百万US\$】 |
| 図-5.3 | A-3 | 世界 | 輸出入額 | 増減率【%】 |
| 図-5.4 | A-4 | 世界【詳細】 | 輸出入額 | 増減率【%】 |
| 図-5.5 | B-1 | 世界 | GDP(名目) | 全体額【10億US\$】 |
| 図-5.6 | B-2 | 世界 | GDP(名目) | 増減額【百万US\$】 |
| 図-5.7 | B-3 | 世界 | GDP(名目) | 増減率【%】 |
| 図-5.8 | B-4 | 世界【詳細】 | GDP(名目) | 増減率【%】 |
| 図-5.9 | C-1 | 世界 | GDP(実質) | 全体額【10億US\$】 |
| 図-5.10 | C-2 | 世界 | GDP(実質) | 増減額【百万US\$】 |
| 図-5.11 | C-3 | 世界 | GDP(実質) | 増減率【%】 |
| 図-5.12 | C-4 | 世界【詳細】 | GDP(実質) | 増減率【%】 |
| 図-5.13 | D-1 | 世界 | 便益 | 増減額【百万US\$】 |
| 図-5.14 | D-2 | 世界【詳細】 | 便益 | 増減額【百万US\$】 |
| 図-5.15 | E-1 | 日本 | 輸出入額 | 全体額【10億US\$】 |
| 図-5.16 | E-2 | 日本 | 輸出入額 | 増減額【百万US\$】 |
| 図-5.17 | E-3 | 日本 | 輸出入額 | 増減率【%】 |
| 図-5.18 | F-1 | 日本 | 輸移出入額 | 全体額【10億US\$】 |
| 図-5.19 | F-2 | 日本 | 輸移出入額 | 増減額【百万US\$】 |
| 図-5.20 | F-3 | 日本 | 輸移出入額 | 増減率【%】 |
| 図-5.21 | G-1 | 日本 | GRP(名目) | 全体額【10億US\$】 |
| 図-5.22 | G-2 | 日本 | GRP(名目) | 増減額【百万US\$】 |
| 図-5.23 | G-3 | 日本 | GRP(名目) | 増減率【%】 |
| 図-5.24 | H-1 | 日本 | GRP(実質) | 全体額【10億US\$】 |
| 図-5.25 | H-2 | 日本 | GRP(実質) | 増減額【百万US\$】 |
| 図-5.26 | H-3 | 日本 | GRP(実質) | 増減率【%】 |
| 図-5.27 | I-1 | 日本 | 便益 | 増減額【百万US\$】 |
| 表-5.1 | a-1 | 世界 | 輸出入額 | 全体額【百万US\$】 |
| 表-5.2 | a-2 | 世界 | 輸出入額 | 増減額【百万US\$】 |
| 表-5.3 | a-3 | 世界 | 輸出入額 | 増減率【%】 |
| 表-5.4 | b-1 | 世界 | GDP(名目) | 全体額【百万US\$】 |
| 表-5.5 | b-2 | 世界 | GDP(名目) | 増減額【百万US\$】 |
| 表-5.6 | b-3 | 世界 | GDP(名目) | 増減率【%】 |
| 表-5.7 | c-1 | 世界 | GDP(実質) | 全体額【百万US\$】 |
| 表-5.8 | c-2 | 世界 | GDP(実質) | 増減額【百万US\$】 |
| 表-5.9 | c-3 | 世界 | GDP(実質) | 増減率【%】 |
| 表-5.10 | d-1 | 世界 | 便益 | 増減額【百万US\$】 |
| 表-5.11 | e-1 | 日本 | 輸出入額 | 全体額【百万US\$】 |
| 表-5.12 | e-2 | 日本 | 輸出入額 | 増減額【百万US\$】 |
| 表-5.13 | e-3 | 日本 | 輸出入額 | 増減率【%】 |
| 表-5.14 | f-1 | 日本 | 輸移出入額 | 全体額【百万US\$】 |
| 表-5.15 | f-2 | 日本 | 輸移出入額 | 増減額【百万US\$】 |
| 表-5.16 | f-3 | 日本 | 輸移出入額 | 増減率【%】 |
| 表-5.17 | g-1 | 日本 | GRP(名目) | 全体額【百万US\$】 |
| 表-5.18 | g-2 | 日本 | GRP(名目) | 増減額【百万US\$】 |
| 表-5.19 | g-3 | 日本 | GRP(名目) | 増減率【%】 |
| 表-5.20 | h-1 | 日本 | GRP(実質) | 全体額【百万US\$】 |
| 表-5.21 | h-2 | 日本 | GRP(実質) | 増減額【百万US\$】 |
| 表-5.22 | h-3 | 日本 | GRP(実質) | 増減率【%】 |
| 表-5.23 | i-1 | 日本 | 便益 | 増減額【百万US\$】 |

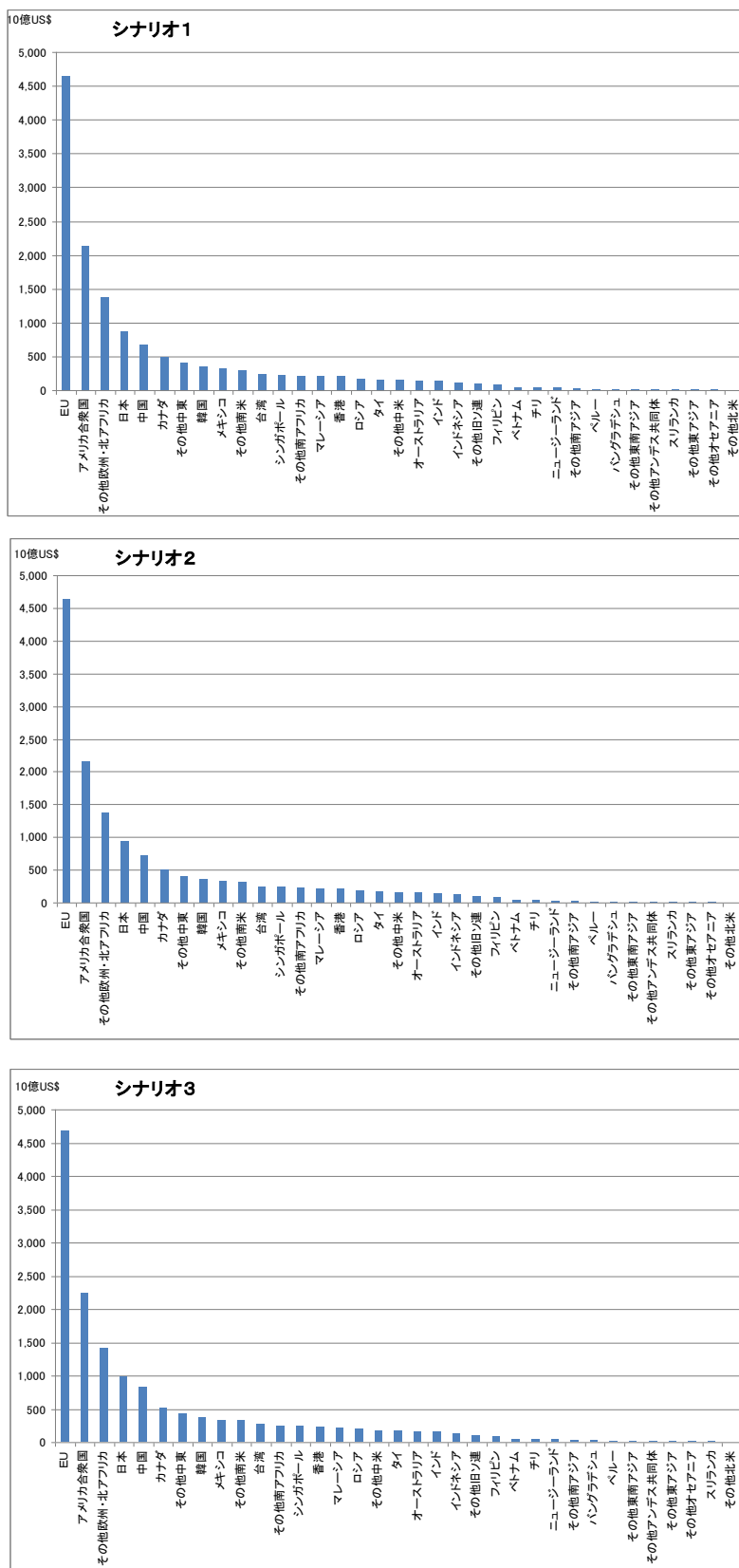


図-5.1 予測結果 A-1 地域：世界 指標：輸出入額 単位：全体額【10億US\$】

表-5.1 予測結果 a-1 地域：世界 指標：輸出入額 単位：全体額【百万 US\$】

| シナリオ1 | | シナリオ2 | | シナリオ3 | | シナリオ3 | | シナリオ3 | |
|-------------|------------|-------------|------------|-------------|------------|---------------|------------|---------------|------------|
| 国名 | 全体額 | 国名 | 全体額 | 国名 | 全体額 | 国名 | 全体額 | 国名 | 全体額 |
| EU | 4,651,518 | EU | 4,637,976 | EU | 4,669,173 | アメリカ合衆国 | 2,234,618 | アメリカ合衆国 | 2,234,618 |
| アメリカ合衆国 | 2,147,619 | アメリカ合衆国 | 2,161,034 | アメリカ合衆国 | 2,238,963 | ドイツ | 1,179,130 | ドイツ | 1,179,130 |
| その他欧州・北アフリカ | 1,373,301 | その他欧州・北アフリカ | 1,366,055 | その他欧州・北アフリカ | 1,407,557 | 日本 | 967,085 | 中国 | 814,407 |
| 日本 | 872,485 | 日本 | 932,398 | 日本 | 967,321 | 中国 | 814,407 | イギリス | 719,813 |
| 中国 | 669,773 | 中国 | 730,392 | 中国 | 817,155 | イギリス | 719,813 | フランス | 681,823 |
| カナダ | 505,257 | カナダ | 504,160 | カナダ | 506,082 | フランス | 681,823 | イタリア | 554,811 |
| その他中東 | 407,099 | その他中東 | 408,317 | その他中東 | 430,116 | イタリア | 554,811 | カナダ | 505,999 |
| 韓国 | 355,301 | 韓国 | 366,876 | 韓国 | 366,586 | カナダ | 505,999 | その他中東 | 428,839 |
| メキシコ | 322,995 | メキシコ | 322,710 | メキシコ | 321,832 | その他中東 | 428,839 | 開東(日) | 413,243 |
| その他南米 | 302,144 | その他南米 | 311,285 | その他南米 | 321,814 | 韓国 | 365,834 | 韓国 | 365,834 |
| 台湾 | 244,894 | 台湾 | 242,657 | 台湾 | 265,632 | ベルギー | 362,546 | ベルギー | 362,546 |
| シンガポール | 235,711 | シンガポール | 233,759 | その他南アフリカ | 234,753 | スウェーデン | 336,059 | スウェーデン | 336,059 |
| その他南アフリカ | 217,041 | その他南アフリカ | 215,938 | シンガポール | 229,297 | オランダ | 321,787 | オランダ | 321,787 |
| マレーシア | 210,599 | マレーシア | 209,277 | 香港 | 212,963 | メキシコ | 321,728 | メキシコ | 321,728 |
| 香港 | 210,482 | 香港 | 209,157 | マレーシア | 207,753 | 台湾 | 265,600 | 台湾 | 265,600 |
| ロシア | 175,673 | ロシア | 174,699 | ロシア | 187,747 | シンガポール | 229,197 | シンガポール | 229,197 |
| タイ | 161,326 | タイ | 160,483 | その他中米 | 161,818 | 香港 | 212,697 | 香港 | 212,697 |
| その他中米 | 157,753 | その他中米 | 159,665 | タイ | 161,471 | マレーシア | 207,541 | マレーシア | 207,541 |
| オーストラリア | 152,821 | オーストラリア | 155,553 | オーストラリア | 156,082 | スイス | 202,366 | スイス | 202,366 |
| インド | 143,416 | インド | 144,987 | インド | 153,394 | ロシア | 187,391 | ロシア | 187,391 |
| インドネシア | 119,908 | インドネシア | 119,125 | インドネシア | 120,514 | オーストリア | 181,552 | オーストリア | 181,552 |
| その他旧ソ連 | 93,553 | その他旧ソ連 | 92,794 | その他旧ソ連 | 98,741 | スウェーデン | 172,291 | 近畿(日) | 175,066 |
| フィリピン | 83,801 | フィリピン | 83,947 | フィリピン | 83,509 | アイルランド | 161,777 | スウェーデン | 172,291 |
| ベトナム | 45,114 | ベトナム | 45,212 | ベトナム | 45,581 | タイ | 161,237 | アイルランド | 161,777 |
| チリ | 44,267 | チリ | 44,010 | チリ | 43,414 | ブラジル | 160,018 | タイ | 161,237 |
| ニュージーランド | 33,717 | ニュージーランド | 34,070 | ニュージーランド | 35,461 | オーストラリア | 155,971 | ブラジル | 160,018 |
| その他南アジア | 30,232 | その他南アジア | 29,955 | その他南アジア | 34,237 | インド | 153,071 | オーストラリア | 155,971 |
| ベルー | 18,061 | ベルー | 18,831 | バングラデシュ | 19,090 | デンマーク | 122,845 | インド | 153,071 |
| バングラデシュ | 17,981 | バングラデシュ | 17,909 | ベルー | 19,090 | インドネシア | 120,249 | 中部(日) | 147,192 |
| その他東南アジア | 16,727 | その他東南アジア | 16,638 | その他東南アジア | 17,537 | その他欧州自由貿易連合 | 110,352 | デンマーク | 122,845 |
| その他アンデス共同体 | 15,445 | その他アンデス共同体 | 16,298 | その他アンデス共同体 | 16,239 | その他サハラ以南アフリカ | 101,827 | インドネシア | 120,249 |
| スリランカ | 12,940 | スリランカ | 12,921 | その他東アジア | 14,089 | ポーランド | 98,701 | その他欧州自由貿易連合 | 110,352 |
| その他東アジア | 12,725 | その他東アジア | 12,598 | その他オセアニア | 14,050 | その他旧ソ連 | 98,185 | その他サハラ以南アフリカ | 101,827 |
| その他オセアニア | 11,817 | その他オセアニア | 12,077 | スリランカ | 13,851 | トルコ | 89,959 | ポーランド | 98,701 |
| その他北米 | 2,991 | その他北米 | 2,971 | フィンランド | 3,747 | フィンランド | 87,563 | その他旧ソ連 | 98,185 |
| | | | | | | フィンランド | 83,562 | トルコ | 89,959 |
| 世界計 | 14,076,488 | 世界計 | 14,206,732 | 世界計 | 14,598,814 | その他北アフリカ | 83,518 | フィンランド | 87,563 |
| | | | | | | チェコ | 83,404 | フィリピン | 83,562 |
| | | | | | | ポルトガル | 74,708 | その他北アフリカ | 83,518 |
| | | | | | | 南アフリカ | 73,628 | チェコ | 83,404 |
| | | | | | | ハンガリー | 72,044 | 九州(日) | 75,957 |
| | | | | | | ギリシャ | 71,260 | ポルトガル | 74,708 |
| | | | | | | 中央アメリカ | 70,211 | 南アフリカ | 73,628 |
| | | | | | | その他米州自由貿易地域 | 67,499 | ハンガリー | 72,044 |
| | | | | | | アルゼンチン | 63,603 | ギリシャ | 71,260 |
| | | | | | | ベトナム | 45,713 | 中央アメリカ | 70,211 |
| | | | | | | ベネズエラ | 45,274 | その他米州自由貿易地域 | 67,499 |
| | | | | | | チリ | 43,392 | 中国(日) | 63,873 |
| | | | | | | ニュージーランド | 35,380 | アルゼンチン | 63,603 |
| | | | | | | その他南アジア | 34,247 | 東北(日) | 48,379 |
| | | | | | | ルーマニア | 32,168 | ベトナム | 45,713 |
| | | | | | | スロバキア | 30,795 | ベネズエラ | 45,274 |
| | | | | | | コロンビア | 29,433 | チリ | 43,392 |
| | | | | | | モロッコ | 27,770 | ニュージーランド | 35,380 |
| | | | | | | スロベニア | 25,218 | その他南アジア | 34,247 |
| | | | | | | ルクセンブルグ | 24,028 | ルーマニア | 32,168 |
| | | | | | | その他カリブ海 | 23,245 | スロバキア | 30,795 |
| | | | | | | チュニジア | 22,050 | コロンビア | 29,433 |
| | | | | | | その他南アフリカ開発共同体 | 21,634 | モロッコ | 27,770 |
| | | | | | | バングラデシュ | 21,362 | 四国(日) | 26,852 |
| | | | | | | その他ヨーロッパ | 20,342 | スロベニア | 25,218 |
| | | | | | | ベルー | 19,001 | ルクセンブルグ | 24,028 |
| | | | | | | クロアチア | 18,905 | その他カリブ海 | 23,245 |
| | | | | | | その他東南アジア | 17,526 | チュニジア | 22,050 |
| | | | | | | ブルガリア | 17,201 | その他南アフリカ開発共同体 | 21,634 |
| | | | | | | その他アンデス共同体 | 16,118 | バングラデシュ | 21,362 |
| | | | | | | その他東アジア | 14,128 | その他ヨーロッパ | 20,342 |
| | | | | | | その他オセアニア | 13,893 | ベルー | 19,001 |
| | | | | | | スリランカ | 13,835 | クロアチア | 18,905 |
| | | | | | | リトアニア | 12,601 | その他東南アジア | 17,526 |
| | | | | | | エストニア | 10,426 | ブルガリア | 17,201 |
| | | | | | | キプロス | 10,125 | 北海道(日) | 16,523 |
| | | | | | | その他南アメリカ | 9,281 | その他アンデス共同体 | 16,118 |
| | | | | | | ラトビア | 8,218 | その他東アジア | 14,128 |
| | | | | | | ウルグアイ | 7,855 | その他オセアニア | 13,893 |
| | | | | | | マルタ | 7,524 | スリランカ | 13,835 |
| | | | | | | その他南アフリカ | 7,042 | リトアニア | 12,601 |
| | | | | | | ボツワナ | 5,104 | エストニア | 10,426 |
| | | | | | | ジンバブエ | 4,648 | キプロス | 10,125 |
| | | | | | | タンザニア | 4,099 | その他南アメリカ | 9,281 |
| | | | | | | その他北米 | 3,775 | ラトビア | 8,218 |
| | | | | | | ザンビア | 2,982 | ウルグアイ | 7,855 |
| | | | | | | アルバニア | 2,819 | マルタ | 7,524 |
| | | | | | | モザンビーク | 2,793 | その他南アフリカ | 7,042 |
| | | | | | | マダガスカル | 2,393 | ボツワナ | 5,104 |
| | | | | | | ウガンダ | 2,154 | ジンバブエ | 4,648 |
| | | | | | | マラウイ | 1,469 | タンザニア | 4,099 |
| | | | | | | | | その他北米 | 3,775 |
| | | | | | | 世界計 | 14,536,271 | ザンビア | 2,982 |
| | | | | | | | | アルバニア | 2,819 |
| | | | | | | | | モザンビーク | 2,793 |
| | | | | | | | | マダガスカル | 2,393 |
| | | | | | | | | ウガンダ | 2,154 |
| | | | | | | | | マラウイ | 1,469 |
| | | | | | | | | 世界計 | 14,536,271 |

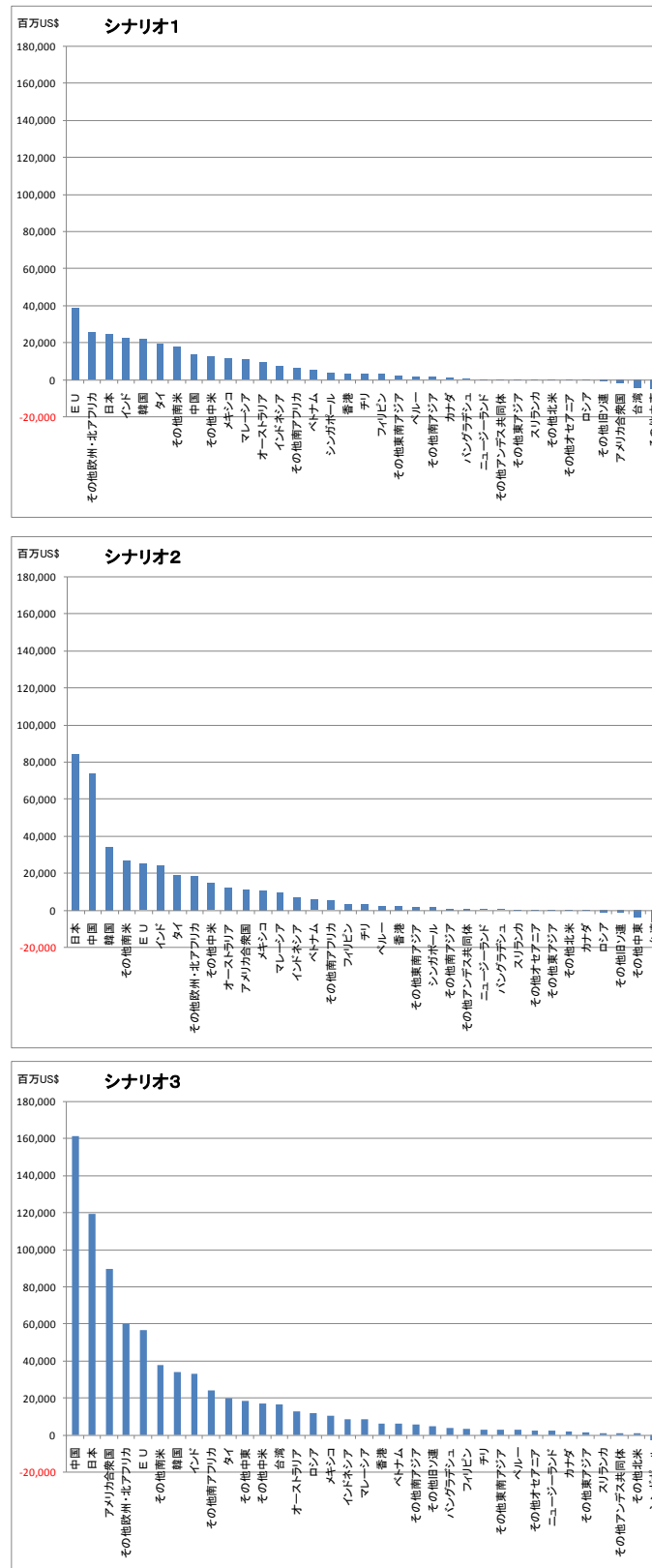


図-5.2 予測結果 A-2 地域：世界 指標：輸出入額 単位：増減額【百万 US \$】

表-5.2 予測結果 a-2 地域：世界 指標：輸出入額 単位：増減額【百万 US\$】

| 輸出入(世界) | | | | | | | | | |
|-------------|---------|-------------|---------|-------------|---------|----------------|---------|----------------|---------|
| シナリオ1 | | シナリオ2 | | シナリオ3 | | シナリオ3 | | シナリオ3 | |
| 国名 | 増減額 | 国名 | 増減額 | 国名 | 増減額 | 国名 | 増減額 | 国名 | 増減額 |
| EU | 38,732 | 日本 | 84,447 | 中国 | 160,994 | 中国 | 158,246 | 中国 | 158,246 |
| その他欧州・北アフリカ | 25,413 | 中国 | 74,230 | 日本 | 119,370 | 日本 | 119,135 | アメリカ合衆国 | 85,035 |
| 日本 | 24,535 | 韓国 | 33,961 | アメリカ合衆国 | 89,380 | アメリカ合衆国 | 85,035 | 韓国(日) | 43,608 |
| インド | 22,639 | その他南米 | 27,004 | その他欧州・北アフリカ | 59,670 | 韓国 | 32,919 | 韓国 | 32,919 |
| 韓国 | 22,386 | EU | 25,190 | EU | 56,387 | インド | 32,294 | インド | 32,294 |
| タイ | 19,485 | インド | 24,210 | その他南米 | 37,532 | ブラジル | 19,994 | 近畿(日) | 22,921 |
| その他南米 | 17,862 | タイ | 18,642 | 韓国 | 33,671 | タイ | 19,396 | ブラジル | 19,994 |
| 中国 | 13,611 | その他欧州・北アフリカ | 18,168 | インド | 32,617 | ドイツ | 17,123 | タイ | 19,396 |
| その他中米 | 12,797 | その他中米 | 14,708 | その他南アフリカ | 23,773 | その他中東 | 16,832 | ドイツ | 17,123 |
| メキシコ | 11,303 | オーストラリア | 12,139 | タイ | 19,629 | 台湾 | 16,333 | 中部(日) | 16,994 |
| マレーシア | 10,977 | アメリカ合衆国 | 11,451 | その他中東 | 18,108 | オーストラリア | 12,557 | その他中東 | 16,832 |
| オーストラリア | 9,407 | メキシコ | 11,018 | その他中米 | 16,881 | ロシア | 11,351 | 台湾 | 16,333 |
| インドネシア | 7,835 | マレーシア | 9,655 | メキシコ | 16,365 | 台湾 | 10,036 | オーストラリア | 12,557 |
| その他南アフリカ | 6,061 | インドネシア | 7,052 | オーストラリア | 12,648 | その他サハラ以南アフリカ | 9,420 | ロシア | 11,351 |
| ベトナム | 5,366 | ベトナム | 5,464 | ロシア | 11,706 | インドネシア | 8,176 | 九州(日) | 10,928 |
| シンガポール | 3,611 | その他南アフリカ | 4,959 | メキシコ | 10,139 | マレーシア | 7,919 | メキシコ | 10,036 |
| 香港 | 3,470 | フィリピン | 3,482 | インドネシア | 8,441 | イギリス | 7,491 | その他サハラ以南アフリカ | 9,420 |
| チリ | 3,458 | チリ | 3,201 | マレーシア | 8,131 | その他米州自由貿易地域 | 7,479 | 中国(日) | 8,846 |
| フィリピン | 3,325 | ペルー | 2,174 | 香港 | 5,951 | イタリヤ | 7,319 | インドネシア | 8,176 |
| その他東南アジア | 1,772 | 香港 | 2,145 | ベトナム | 5,833 | その他北アフリカ | 6,955 | 東北(日) | 8,070 |
| ペルー | 1,403 | その他東南アジア | 1,883 | その他南アジア | 5,329 | アルゼンチン | 6,643 | マレーシア | 7,919 |
| その他南アジア | 1,324 | シンガポール | 1,658 | その他旧ソ連 | 4,544 | 中央アメリカ | 6,324 | イギリス | 7,491 |
| カナダ | 918 | その他南アジア | 1,047 | バングラデシュ | 3,641 | ベトナム | 5,966 | その他米州自由貿易地域 | 7,479 |
| バングラデシュ | 356 | その他アンデス共同体 | 1,020 | フィリピン | 3,043 | 香港 | 5,685 | イタリヤ | 7,319 |
| ニュージーランド | 212 | ニュージーランド | 664 | チリ | 2,605 | その他南アジア | 5,339 | その他北アフリカ | 6,955 |
| その他アンデス共同体 | 167 | バングラデシュ | 284 | その他東南アジア | 2,581 | 南アフリカ | 5,309 | アルゼンチン | 6,643 |
| その他東アジア | 70 | スリランカ | 44 | ペルー | 2,433 | ポーランド | 4,669 | 中央アメリカ | 6,324 |
| スリランカ | 62 | その他オセアニア | 27 | その他オセアニア | 2,000 | モロッコ | 4,657 | ベトナム | 5,966 |
| その他北米 | -46 | その他東アジア | -60 | ニュージーランド | 1,955 | フランス | 4,310 | 香港 | 5,685 |
| その他オセアニア | -233 | その他北米 | -66 | カナダ | 1,743 | チェコ | 4,255 | その他南アジア | 5,339 |
| ロシア | -367 | カナダ | -179 | その他東アジア | 1,433 | その他旧ソ連 | 3,988 | 南アフリカ | 5,309 |
| その他旧ソ連 | -643 | ロシア | -1,341 | スリランカ | 974 | トルコ | 3,761 | ポーランド | 4,669 |
| アメリカ合衆国 | -1,964 | その他旧ソ連 | -1,402 | その他アンデス共同体 | 962 | バングラデシュ | 3,737 | モロッコ | 4,657 |
| 台湾 | -4,373 | その他中東 | -3,691 | その他北米 | 710 | スペイン | 3,343 | 四国(日) | 4,540 |
| その他中東 | -4,909 | 台湾 | -6,610 | シンガポール | -2,803 | フィリピン | 3,096 | フランス | 4,310 |
| 世界計 | 256,030 | 世界計 | 386,274 | 世界計 | 778,356 | チュニジア | 2,923 | チェコ | 4,255 |
| | | | | | | スロベニア | 2,722 | その他旧ソ連 | 3,988 |
| | | | | | | チリ | 2,582 | トルコ | 3,761 |
| | | | | | | その他東南アジア | 2,571 | バングラデシュ | 3,737 |
| | | | | | | ペルー | 2,343 | スペイン | 3,343 |
| | | | | | | ルーマニア | 2,239 | 北海道(日) | 3,227 |
| | | | | | | その他南部アフリカ開発共同体 | 2,196 | フィリピン | 3,096 |
| | | | | | | その他カリブ海 | 2,195 | チュニジア | 2,923 |
| | | | | | | ベネズエラ | 1,976 | スロベニア | 2,722 |
| | | | | | | その他ヨーロッパ | 1,923 | チリ | 2,582 |
| | | | | | | ニュージーランド | 1,874 | その他東南アジア | 2,571 |
| | | | | | | ブルガリア | 1,873 | ペルー | 2,343 |
| | | | | | | その他オセアニア | 1,843 | ルーマニア | 2,239 |
| | | | | | | ハンガリー | 1,817 | その他南部アフリカ開発共同体 | 2,196 |
| | | | | | | カナダ | 1,660 | その他カリブ海 | 2,195 |
| | | | | | | コロンビア | 1,623 | ベネズエラ | 1,976 |
| | | | | | | その他東アジア | 1,472 | その他ヨーロッパ | 1,923 |
| | | | | | | スロバキア | 1,157 | ニュージーランド | 1,874 |
| | | | | | | スウェーデン | 976 | ブルガリア | 1,873 |
| | | | | | | スリランカ | 957 | その他オセアニア | 1,843 |
| | | | | | | その他アンデス共同体 | 840 | ハンガリー | 1,817 |
| | | | | | | その他欧州自由貿易連合 | 795 | カナダ | 1,660 |
| | | | | | | デンマーク | 792 | コロンビア | 1,623 |
| | | | | | | その他北米 | 738 | その他東アジア | 1,472 |
| | | | | | | ギリシャ | 716 | スロバキア | 1,157 |
| | | | | | | クロアチア | 596 | スウェーデン | 976 |
| | | | | | | その他南アメリカ | 572 | スリランカ | 957 |
| | | | | | | フィンランド | 561 | その他アンデス共同体 | 840 |
| | | | | | | その他南アフリカ | 534 | その他欧州自由貿易連合 | 795 |
| | | | | | | ジンバブエ | 452 | デンマーク | 792 |
| | | | | | | タンザニア | 417 | その他北米 | 738 |
| | | | | | | ウルグアイ | 372 | ギリシャ | 716 |
| | | | | | | キプロス | 333 | クロアチア | 596 |
| | | | | | | マラウイ | 196 | その他南アメリカ | 572 |
| | | | | | | アルバニア | 184 | フィンランド | 561 |
| | | | | | | ザンビア | 161 | その他南アフリカ | 534 |
| | | | | | | リトアニア | 153 | ジンバブエ | 452 |
| | | | | | | モザンビーク | 122 | タンザニア | 417 |
| | | | | | | マルタ | 114 | ウルグアイ | 372 |
| | | | | | | ラトビア | 96 | キプロス | 333 |
| | | | | | | マダガスカル | 76 | マラウイ | 196 |
| | | | | | | オランダ | 36 | アルバニア | 184 |
| | | | | | | ウガンダ | 28 | ザンビア | 161 |
| | | | | | | エストニア | -20 | リトアニア | 153 |
| | | | | | | ボツワナ | -118 | モザンビーク | 122 |
| | | | | | | オーストリア | -246 | マルタ | 114 |
| | | | | | | ルクセンブルグ | -249 | ラトビア | 96 |
| | | | | | | ポルトガル | -519 | マダガスカル | 76 |
| | | | | | | スイス | -1,075 | オランダ | 36 |
| | | | | | | アイルランド | -1,165 | ウガンダ | 28 |
| | | | | | | ベルギー | -2,790 | エストニア | -20 |
| | | | | | | シンガポール | -2,903 | ボツワナ | -118 |
| | | | | | | オーストリア | -246 | オーストリア | -246 |
| | | | | | | 世界計 | 715,813 | ルクセンブルグ | -249 |
| | | | | | | | | ポルトガル | -519 |
| | | | | | | | | スイス | -1,075 |
| | | | | | | | | アイルランド | -1,165 |
| | | | | | | | | ベルギー | -2,790 |
| | | | | | | | | シンガポール | -2,903 |
| | | | | | | | | 世界計 | 715,813 |

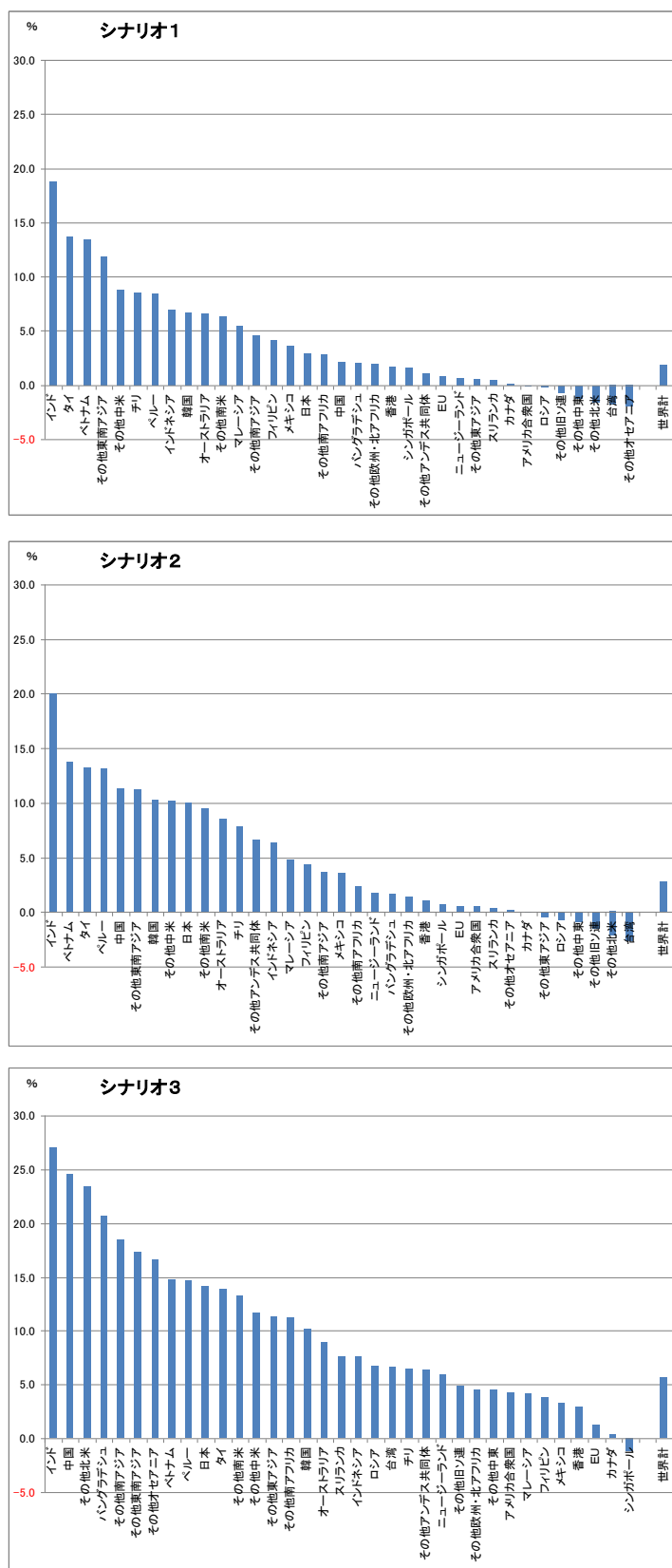


図-5.3 予測結果 A-3 地域：世界 指標：輸出入額 単位：増減率【%】

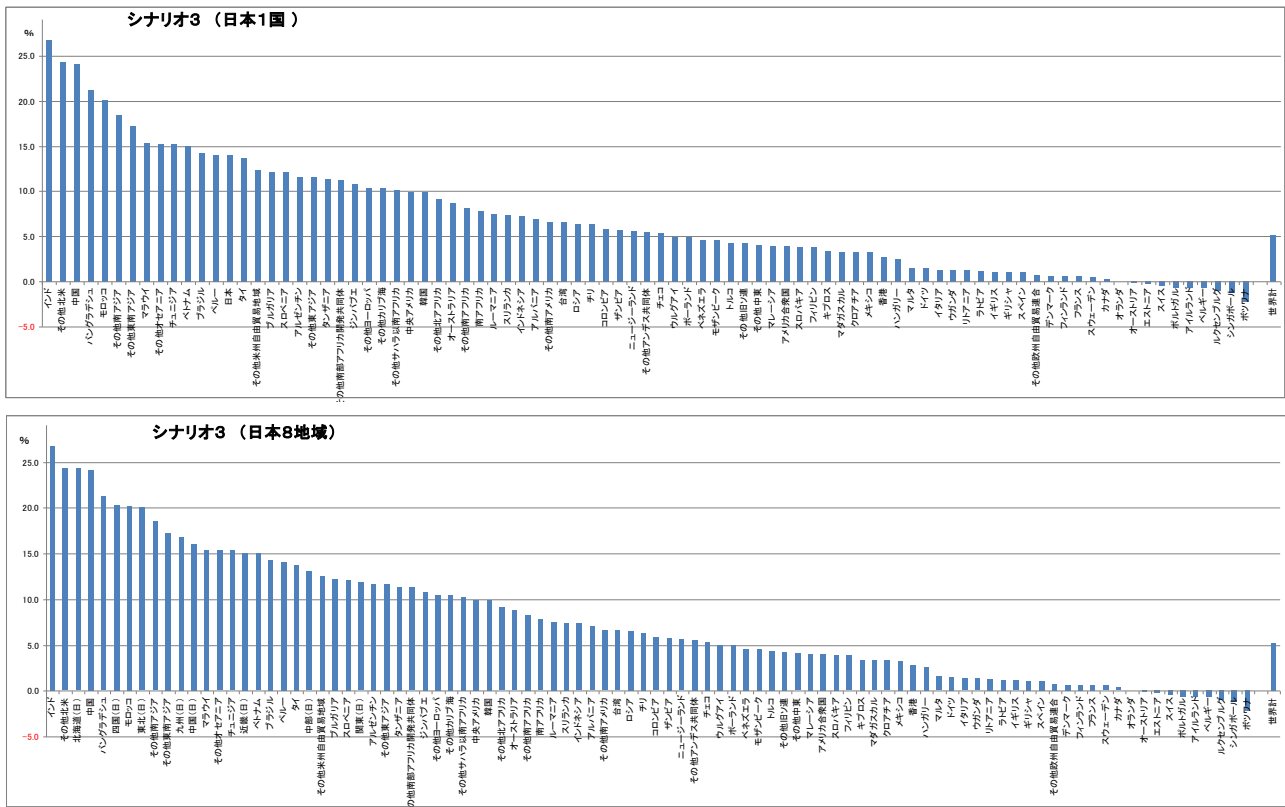


図-5.4 予測結果 A-4 地域：世界【詳細】 指標：輸出入額 単位：増減率【%】

表-5.3 予測結果 a-3 地域：世界 指標：輸出入額 単位：増減率【％】

| シナリオ1 | | シナリオ2 | | シナリオ3 | | シナリオ3 | | シナリオ3 | | (%) |
|-------------|-------|-------------|-------|-------------|-------|----------------|-------|----------------|-------|-------|
| 国名 | 増減率 | 国名 | 増減率 | 国名 | 増減率 | 国名 | 増減率 | 国名 | 増減率 | |
| インド | 18.74 | インド | 20.04 | インド | 27.01 | インド | 26.74 | インド | 26.74 | 26.74 |
| タイ | 13.74 | ベトナム | 13.75 | 中国 | 24.54 | その他北米 | 24.31 | その他北米 | 24.31 | 24.31 |
| ベトナム | 13.50 | タイ | 13.14 | その他北米 | 23.38 | 中国 | 24.12 | 北海道(日) | 24.27 | 24.27 |
| その他東南アジア | 11.85 | ペルー | 13.05 | バングラデシュ | 20.66 | バングラデシュ | 21.20 | 中国 | 24.12 | 24.12 |
| その他中米 | 8.83 | 中国 | 11.31 | その他南アジア | 18.44 | モロッコ | 20.15 | バングラデシュ | 21.20 | 21.20 |
| チリ | 8.47 | その他東南アジア | 11.25 | その他東南アジア | 17.28 | その他南アジア | 18.47 | 四国(日) | 20.35 | 20.35 |
| ペルー | 8.43 | 韓国 | 10.20 | その他オセアニア | 16.59 | その他東南アジア | 17.19 | モロッコ | 20.15 | 20.15 |
| インドネシア | 6.99 | その他中米 | 10.15 | ベトナム | 14.67 | マラウイ | 15.38 | 東北(日) | 20.02 | 20.02 |
| 韓国 | 6.72 | 日本 | 9.96 | ペルー | 14.60 | その他オセアニア | 15.29 | その他南アジア | 18.47 | 18.47 |
| オーストラリア | 6.56 | その他南米 | 9.50 | 日本 | 14.08 | チュニジア | 15.28 | その他東南アジア | 17.19 | 17.19 |
| その他南米 | 6.28 | オーストラリア | 8.46 | タイ | 13.84 | ベトナム | 15.01 | 九州(日) | 16.80 | 16.80 |
| マレーシア | 5.50 | チリ | 7.84 | その他南米 | 13.20 | ブラジル | 14.28 | 中国(日) | 16.08 | 16.08 |
| その他南アジア | 4.58 | その他アンデス共同体 | 6.68 | その他中米 | 11.63 | ペルー | 14.07 | マラウイ | 15.38 | 15.38 |
| フィリピン | 4.14 | インドネシア | 6.29 | その他東アジア | 11.32 | 日本 | 14.05 | その他オセアニア | 15.29 | 15.29 |
| メキシコ | 3.63 | マレーシア | 4.84 | その他南アフリカ | 11.27 | タイ | 13.87 | チュニジア | 15.28 | 15.28 |
| 日本 | 2.89 | フィリピン | 4.33 | 韓国 | 10.11 | その他米州自由貿易地域 | 12.46 | 近畿(日) | 15.07 | 15.07 |
| その他南アフリカ | 2.87 | その他南アジア | 3.62 | オーストラリア | 8.82 | ブルガリア | 12.22 | ベトナム | 15.01 | 15.01 |
| 中国 | 2.07 | メキシコ | 3.53 | スリランカ | 7.56 | スロベニア | 12.10 | ブラジル | 14.28 | 14.28 |
| バングラデシュ | 2.02 | その他南アフリカ | 2.35 | インドネシア | 7.53 | アルゼンチン | 11.66 | ペルー | 14.07 | 14.07 |
| その他欧州・北アフリカ | 1.89 | ニュージーランド | 1.68 | ロシア | 6.65 | その他東アジア | 11.63 | タイ | 13.67 | 13.67 |
| 香港 | 1.68 | バングラデシュ | 1.61 | 台湾 | 6.57 | タンザニア | 11.34 | 中国(日) | 13.05 | 13.05 |
| シンガポール | 1.56 | その他欧州・北アフリカ | 1.35 | チリ | 6.38 | その他南部アフリカ開発共同体 | 11.30 | その他米州自由貿易地域 | 12.46 | 12.46 |
| その他アンデス共同体 | 1.09 | 香港 | 1.04 | その他アンデス共同体 | 6.29 | ジンバブエ | 10.78 | ブルガリア | 12.22 | 12.22 |
| EU | 0.84 | シンガポール | 0.71 | ニュージーランド | 5.84 | その他ヨーロッパ | 10.44 | スロベニア | 12.10 | 12.10 |
| ニュージーランド | 0.63 | EU | 0.55 | その他旧ソ連 | 4.82 | その他カリブ海 | 10.43 | 関東(日) | 11.80 | 11.80 |
| その他東アジア | 0.55 | アメリカ合衆国 | 0.53 | その他欧州・北アフリカ | 4.43 | その他サハラ以南アフリカ | 10.19 | アルゼンチン | 11.66 | 11.66 |
| スリランカ | 0.48 | スリランカ | 0.34 | その他中東 | 4.40 | 中央アメリカ | 9.90 | その他東アジア | 11.63 | 11.63 |
| カナダ | 0.18 | その他オセアニア | 0.22 | アメリカ合衆国 | 4.16 | 韓国 | 9.89 | タンザニア | 11.34 | 11.34 |
| アメリカ合衆国 | -0.09 | カナダ | -0.04 | マレーシア | 4.07 | その他北アフリカ | 9.08 | その他南部アフリカ開発共同体 | 11.30 | 11.30 |
| ロシア | -0.21 | その他東アジア | -0.47 | フィリピン | 3.78 | オーストラリア | 8.76 | ジンバブエ | 10.78 | 10.78 |
| その他旧ソ連 | -0.68 | ロシア | -0.76 | メキシコ | 3.25 | その他南アフリカ | 8.21 | その他ヨーロッパ | 10.44 | 10.44 |
| その他中東 | -1.19 | その他中東 | -0.90 | 香港 | 2.87 | 南アフリカ | 7.77 | その他カリブ海 | 10.43 | 10.43 |
| その他北米 | -1.51 | その他旧ソ連 | -1.49 | EU | 1.22 | ルーマニア | 7.48 | その他サハラ以南アフリカ | 10.19 | 10.19 |
| 台湾 | -1.75 | その他北米 | -2.18 | カナダ | 0.35 | スリランカ | 7.43 | 中央アメリカ | 9.90 | 9.90 |
| その他オセアニア | -1.93 | 台湾 | -2.65 | シンガポール | -1.21 | インドネシア | 7.30 | 韓国 | 9.89 | 9.89 |
| | | | | | | アルバニア | 6.98 | その他北アフリカ | 9.08 | 9.08 |
| 世界計 | 1.85 | 世界計 | 2.79 | 世界計 | 5.63 | その他南アメリカ | 6.57 | オーストラリア | 8.76 | 8.76 |
| | | | | | | 台湾 | 6.55 | その他南アフリカ | 8.21 | 8.21 |
| | | | | | | ロシア | 6.45 | 南アフリカ | 7.77 | 7.77 |
| | | | | | | チリ | 6.33 | ルーマニア | 7.48 | 7.48 |
| | | | | | | コロンビア | 5.84 | スリランカ | 7.43 | 7.43 |
| | | | | | | ザンビア | 5.71 | インドネシア | 7.30 | 7.30 |
| | | | | | | ニュージーランド | 5.59 | アルバニア | 6.98 | 6.98 |
| | | | | | | その他アンデス共同体 | 5.50 | その他南アメリカ | 6.57 | 6.57 |
| | | | | | | チェコ | 5.38 | 台湾 | 6.55 | 6.55 |
| | | | | | | ウルグアイ | 4.97 | ロシア | 6.45 | 6.45 |
| | | | | | | ポーランド | 4.97 | チリ | 6.33 | 6.33 |
| | | | | | | ベネズエラ | 4.56 | コロンビア | 5.84 | 5.84 |
| | | | | | | モザンビーク | 4.56 | ザンビア | 5.71 | 5.71 |
| | | | | | | トルコ | 4.36 | ニュージーランド | 5.59 | 5.59 |
| | | | | | | その他旧ソ連 | 4.23 | その他アンデス共同体 | 5.50 | 5.50 |
| | | | | | | その他中東 | 4.09 | チェコ | 5.38 | 5.38 |
| | | | | | | マレーシア | 3.97 | ウルグアイ | 4.97 | 4.97 |
| | | | | | | アメリカ合衆国 | 3.96 | ポーランド | 4.97 | 4.97 |
| | | | | | | スロバキア | 3.90 | ベネズエラ | 4.56 | 4.56 |
| | | | | | | フィリピン | 3.85 | モザンビーク | 4.56 | 4.56 |
| | | | | | | キプロス | 3.40 | トルコ | 4.36 | 4.36 |
| | | | | | | マダガスカル | 3.28 | その他旧ソ連 | 4.23 | 4.23 |
| | | | | | | クロアチア | 3.25 | その他中東 | 4.09 | 4.09 |
| | | | | | | メキシコ | 3.22 | マレーシア | 3.97 | 3.97 |
| | | | | | | 香港 | 2.75 | アメリカ合衆国 | 3.96 | 3.96 |
| | | | | | | ハンガリー | 2.59 | スロバキア | 3.90 | 3.90 |
| | | | | | | マルタ | 1.54 | フィリピン | 3.85 | 3.85 |
| | | | | | | ドイツ | 1.47 | キプロス | 3.40 | 3.40 |
| | | | | | | イタリア | 1.34 | マダガスカル | 3.28 | 3.28 |
| | | | | | | ウガンダ | 1.32 | クロアチア | 3.25 | 3.25 |
| | | | | | | リトアニア | 1.23 | メキシコ | 3.22 | 3.22 |
| | | | | | | ラトビア | 1.18 | 香港 | 2.75 | 2.75 |
| | | | | | | イギリス | 1.05 | ハンガリー | 2.59 | 2.59 |
| | | | | | | ギリシャ | 1.02 | マルタ | 1.54 | 1.54 |
| | | | | | | スペイン | 1.00 | ドイツ | 1.47 | 1.47 |
| | | | | | | その他欧州自由貿易連合 | 0.73 | イタリア | 1.34 | 1.34 |
| | | | | | | デンマーク | 0.65 | ウガンダ | 1.32 | 1.32 |
| | | | | | | フィンランド | 0.64 | リトアニア | 1.23 | 1.23 |
| | | | | | | フランス | 0.64 | ラトビア | 1.18 | 1.18 |
| | | | | | | スウェーデン | 0.57 | イギリス | 1.05 | 1.05 |
| | | | | | | カナダ | 0.33 | ギリシャ | 1.02 | 1.02 |
| | | | | | | オランダ | 0.01 | スペイン | 1.00 | 1.00 |
| | | | | | | オーストラリア | -0.14 | その他欧州自由貿易連合 | 0.73 | 0.73 |
| | | | | | | エストニア | -0.19 | デンマーク | 0.65 | 0.65 |
| | | | | | | スイス | -0.53 | フィンランド | 0.64 | 0.64 |
| | | | | | | ポルトガル | -0.69 | フランス | 0.64 | 0.64 |
| | | | | | | アイルランド | -0.72 | スウェーデン | 0.57 | 0.57 |
| | | | | | | ベルギー | -0.76 | カナダ | 0.33 | 0.33 |
| | | | | | | ルクセンブルグ | -1.03 | オランダ | 0.01 | 0.01 |
| | | | | | | シンガポール | -1.25 | オーストラリア | -0.14 | -0.14 |
| | | | | | | ボツワナ | -2.25 | エストニア | -0.19 | -0.19 |
| | | | | | | | | スイス | -0.53 | -0.53 |
| | | | | | | | | ポルトガル | -0.69 | -0.69 |
| | | | | | | | | アイルランド | -0.72 | -0.72 |
| | | | | | | | | ベルギー | -0.76 | -0.76 |
| | | | | | | | | ルクセンブルグ | -1.03 | -1.03 |
| | | | | | | | | シンガポール | -1.25 | -1.25 |
| | | | | | | | | ボツワナ | -2.25 | -2.25 |
| | | | | | | | | 世界計 | 5.18 | 5.18 |

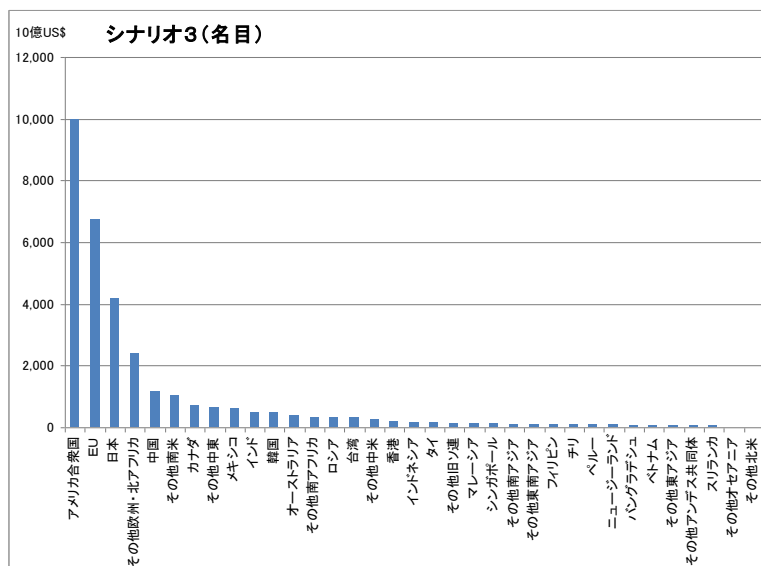
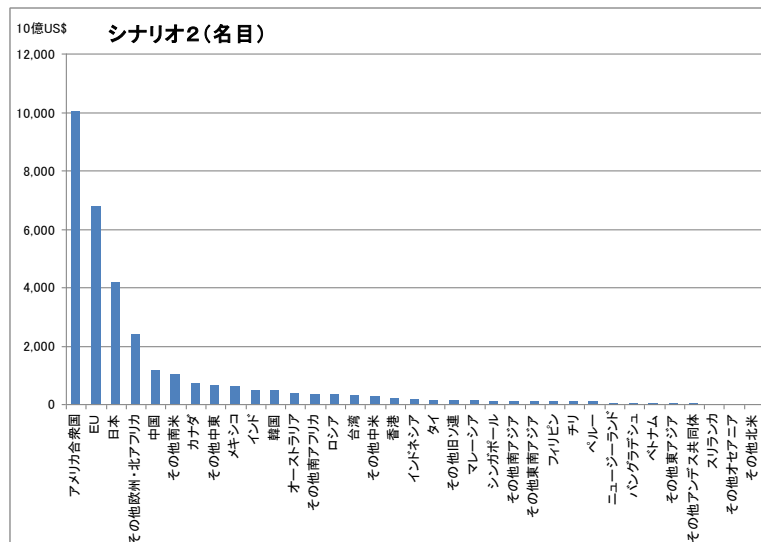
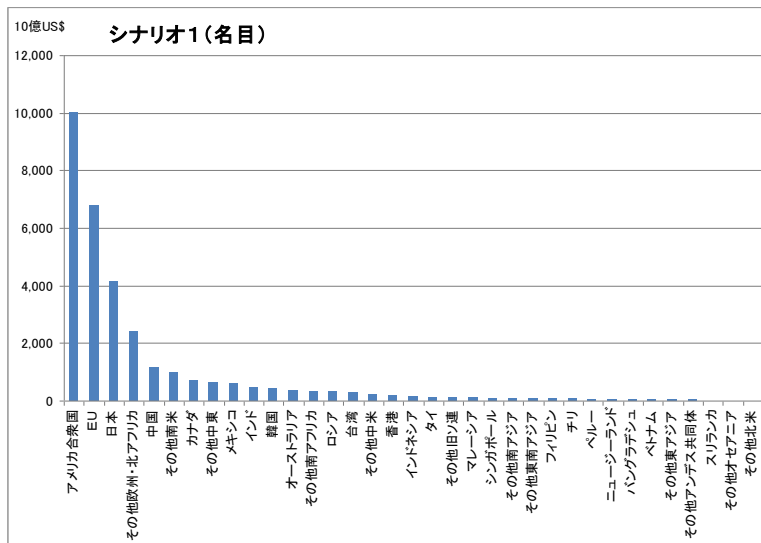


図-5.5 予測結果 B-1 地域：世界 指標：GDP（名目） 単位：全体額【10億US\$】

表-5.4 予測結果 b-1 地域：世界 指標：GDP（名目） 単位：全体額【百万 US \$】

| GDP(名目)(世界) | | (百万US\$) | | | | | | | |
|-------------|------------|-------------|------------|-------------|------------|----------------|------------|----------------|------------|
| シナリオ1 | | シナリオ2 | | シナリオ3 | | シナリオ3 | | シナリオ3 | |
| 国名 | 全体額 | 国名 | 全体額 | 国名 | 全体額 | 国名 | 全体額 | 国名 | 全体額 |
| アメリカ合衆国 | 10,020.919 | アメリカ合衆国 | 10,022.745 | アメリカ合衆国 | 9,992.295 | アメリカ合衆国 | 9,986.555 | アメリカ合衆国 | 9,986.555 |
| EU | 6,801.258 | EU | 6,778.371 | EU | 6,748.746 | 日本 | 4,172.787 | ドイツ | 1,849.533 |
| 日本 | 4,166.909 | 日本 | 4,186.054 | 日本 | 4,169.034 | ドイツ | 1,849.533 | 韓国(日) | 1,794.229 |
| その他欧州・北アフリカ | 2,399.414 | その他欧州・北アフリカ | 2,388.122 | その他欧州・北アフリカ | 2,391.885 | イギリス | 1,424.394 | イギリス | 1,424.394 |
| 中国 | 1,144.326 | 中国 | 1,141.423 | 中国 | 1,148.147 | フランス | 1,312.952 | フランス | 1,312.952 |
| その他南米 | 1,017.509 | その他南米 | 1,013.783 | その他南米 | 1,015.471 | 中国 | 1,145.792 | 中国 | 1,145.792 |
| カナダ | 711.131 | カナダ | 708.681 | カナダ | 703.119 | イタリア | 1,085.081 | イタリア | 1,085.081 |
| その他中東 | 638.383 | その他中東 | 635.441 | その他中東 | 634.503 | カナダ | 703.092 | 近畿(日) | 706.483 |
| メキシコ | 619.417 | メキシコ | 617.723 | メキシコ | 610.172 | その他中東 | 634.301 | カナダ | 703.092 |
| インド | 474.669 | インド | 473.128 | インド | 467.526 | メキシコ | 610.096 | その他中東 | 634.301 |
| 韓国 | 437.674 | 韓国 | 454.931 | 韓国 | 453.186 | スペイン | 580.307 | メキシコ | 610.096 |
| オーストラリア | 365.208 | オーストラリア | 367.559 | オーストラリア | 363.551 | ブラジル | 512.756 | スペイン | 580.307 |
| その他南アフリカ | 317.798 | その他南アフリカ | 316.012 | その他南アフリカ | 313.574 | インド | 467.425 | ブラジル | 512.756 |
| ロシア | 308.314 | ロシア | 306.409 | ロシア | 303.450 | 韓国 | 452.736 | 中部(日) | 487.917 |
| 台湾 | 276.880 | 台湾 | 274.574 | 台湾 | 286.443 | オランダ | 382.705 | インド | 467.425 |
| その他中米 | 231.164 | その他中米 | 230.105 | その他中米 | 227.462 | オーストラリア | 363.535 | 韓国 | 452.736 |
| 香港 | 164.825 | 香港 | 164.143 | 香港 | 166.849 | ロシア | 303.156 | 九州(日) | 386.703 |
| インドネシア | 148.884 | インドネシア | 147.793 | インドネシア | 148.435 | 台湾 | 286.726 | オランダ | 382.705 |
| タイ | 122.521 | タイ | 121.622 | タイ | 120.760 | アルゼンチン | 274.208 | オーストラリア | 363.535 |
| その他旧ソ連 | 103.148 | その他旧ソ連 | 102.546 | その他旧ソ連 | 101.498 | スイス | 250.585 | ロシア | 303.156 |
| マレーシア | 90.161 | マレーシア | 89.534 | マレーシア | 88.684 | ベルギー | 226.486 | 台湾 | 286.726 |
| シンガポール | 88.643 | シンガポール | 88.071 | シンガポール | 87.252 | スウェーデン | 218.541 | アルゼンチン | 274.208 |
| その他南アジア | 84.002 | その他南アジア | 83.264 | その他南アジア | 83.766 | オーストラリア | 189.015 | 東北(日) | 272.060 |
| その他東南アジア | 77.669 | その他東南アジア | 77.226 | その他東南アジア | 78.170 | その他北アフリカ | 181.545 | スイス | 250.585 |
| フィリピン | 72.290 | フィリピン | 73.619 | フィリピン | 72.299 | その他欧州自由貿易連合 | 178.488 | 中国(日) | 247.709 |
| チリ | 67.558 | チリ | 67.165 | チリ | 66.272 | ポーランド | 176.441 | ベルギー | 226.486 |
| ペルー | 53.424 | ペルー | 53.441 | ペルー | 52.615 | 香港 | 166.678 | スウェーデン | 218.541 |
| ニュージーランド | 50.484 | ニュージーランド | 50.733 | ニュージーランド | 52.050 | デンマーク | 159.325 | オーストラリア | 189.015 |
| バングラデシュ | 45.713 | バングラデシュ | 45.456 | バングラデシュ | 45.700 | トルコ | 149.218 | その他北アフリカ | 181.545 |
| ベトナム | 35.075 | ベトナム | 34.919 | ベトナム | 34.481 | インドネシア | 148.056 | その他欧州自由貿易連合 | 178.488 |
| その他東アジア | 29.228 | その他東アジア | 29.049 | その他東アジア | 30.608 | その他サハラ以南アフリカ | 131.718 | ポーランド | 176.441 |
| その他アンデス共同体 | 25.648 | その他アンデス共同体 | 26.064 | その他アンデス共同体 | 25.687 | その他米州自由貿易地域 | 122.288 | 香港 | 166.678 |
| スリランカ | 15.736 | スリランカ | 15.626 | スリランカ | 17.010 | ベネズエラ | 121.435 | 北海道(日) | 160.499 |
| その他オセアニア | 13.561 | その他オセアニア | 13.497 | その他オセアニア | 14.627 | フィンランド | 121.203 | デンマーク | 159.325 |
| その他北米 | 2.928 | その他北米 | 2.912 | その他北米 | 2.912 | タイ | 120.804 | トルコ | 149.218 |
| 世界計 | 31,222.470 | 世界計 | 31,201.734 | 世界計 | 31,118.239 | ギリシャ | 115.847 | インドネシア | 148.056 |
| | | | | | | 南アフリカ | 114.086 | その他サハラ以南アフリカ | 131.718 |
| | | | | | | ポルトガル | 109.696 | その他米州自由貿易地域 | 122.288 |
| | | | | | | アイルランド | 102.139 | ベネズエラ | 121.435 |
| | | | | | | その他旧ソ連 | 101.229 | フィンランド | 121.203 |
| | | | | | | マレーシア | 88.868 | タイ | 120.804 |
| | | | | | | シンガポール | 87.055 | 四国(日) | 117.187 |
| | | | | | | その他南アジア | 83.825 | ギリシャ | 115.847 |
| | | | | | | コロンビア | 79.181 | 南アフリカ | 114.086 |
| | | | | | | その他東南アジア | 78.342 | ポルトガル | 109.696 |
| | | | | | | フィリピン | 72.363 | アイルランド | 102.139 |
| | | | | | | 中央アメリカ | 70.753 | その他旧ソ連 | 101.229 |
| | | | | | | チリ | 66.258 | マレーシア | 88.868 |
| | | | | | | チェコ | 56.079 | シンガポール | 87.055 |
| | | | | | | ハンガリー | 52.908 | その他南アジア | 83.825 |
| | | | | | | ペルー | 52.452 | コロンビア | 79.181 |
| | | | | | | ニュージーランド | 51.937 | その他東南アジア | 78.342 |
| | | | | | | バングラデシュ | 45.959 | フィリピン | 72.363 |
| | | | | | | ルーマニア | 37.993 | 中央アメリカ | 70.753 |
| | | | | | | ベトナム | 34.672 | チリ | 66.258 |
| | | | | | | その他カリブ海 | 34.461 | チェコ | 56.079 |
| | | | | | | モロッコ | 33.378 | ハンガリー | 52.908 |
| | | | | | | その他東アジア | 30.654 | ペルー | 52.452 |
| | | | | | | その他アンデス共同体 | 25.552 | ニュージーランド | 51.937 |
| | | | | | | その他ヨーロッパ | 24.276 | バングラデシュ | 45.959 |
| | | | | | | スロバキア | 20.365 | ルーマニア | 37.993 |
| | | | | | | クロアチア | 20.191 | ベトナム | 34.672 |
| | | | | | | チュニジア | 19.933 | その他カリブ海 | 34.461 |
| | | | | | | その他南部アフリカ開発共同体 | 19.849 | モロッコ | 33.378 |
| | | | | | | ルクセンブルグ | 19.133 | その他東アジア | 30.654 |
| | | | | | | ウルグアイ | 18.838 | その他アンデス共同体 | 25.552 |
| | | | | | | スロベニア | 18.706 | その他ヨーロッパ | 24.276 |
| | | | | | | スリランカ | 16.973 | スロバキア | 20.365 |
| | | | | | | その他オセアニア | 14.589 | クロアチア | 20.191 |
| | | | | | | ブルガリア | 13.674 | チュニジア | 19.933 |
| | | | | | | リトアニア | 12.142 | その他南部アフリカ開発共同体 | 19.849 |
| | | | | | | その他南アメリカ | 9.958 | ルクセンブルグ | 19.133 |
| | | | | | | キプロス | 9.565 | ウルグアイ | 18.838 |
| | | | | | | ジンバブエ | 9.290 | スロベニア | 18.706 |
| | | | | | | タンザニア | 8.884 | スリランカ | 16.973 |
| | | | | | | ラトビア | 7.488 | その他オセアニア | 14.589 |
| | | | | | | エストニア | 5.505 | ブルガリア | 13.674 |
| | | | | | | その他南アフリカ | 5.492 | リトアニア | 12.142 |
| | | | | | | ウガンダ | 5.388 | その他南アメリカ | 9.958 |
| | | | | | | ボツワナ | 5.094 | キプロス | 9.565 |
| | | | | | | マダガスカル | 4.568 | ジンバブエ | 9.290 |
| | | | | | | アルバニア | 3.907 | タンザニア | 8.884 |
| | | | | | | ザンビア | 3.554 | ラトビア | 7.488 |
| | | | | | | モザンビーク | 3.497 | エストニア | 5.505 |
| | | | | | | マルタ | 3.497 | その他南アフリカ | 5.492 |
| | | | | | | その他北米 | 3.045 | ウガンダ | 5.388 |
| | | | | | | マラウイ | 1.818 | ボツワナ | 5.094 |
| | | | | | | 世界計 | 31,144.874 | マダガスカル | 4.568 |
| | | | | | | | | アルバニア | 3.907 |
| | | | | | | | | ザンビア | 3.554 |
| | | | | | | | | モザンビーク | 3.497 |
| | | | | | | | | マルタ | 3.497 |
| | | | | | | | | その他北米 | 3.045 |
| | | | | | | | | マラウイ | 1.818 |
| | | | | | | | | 世界計 | 31,144.874 |

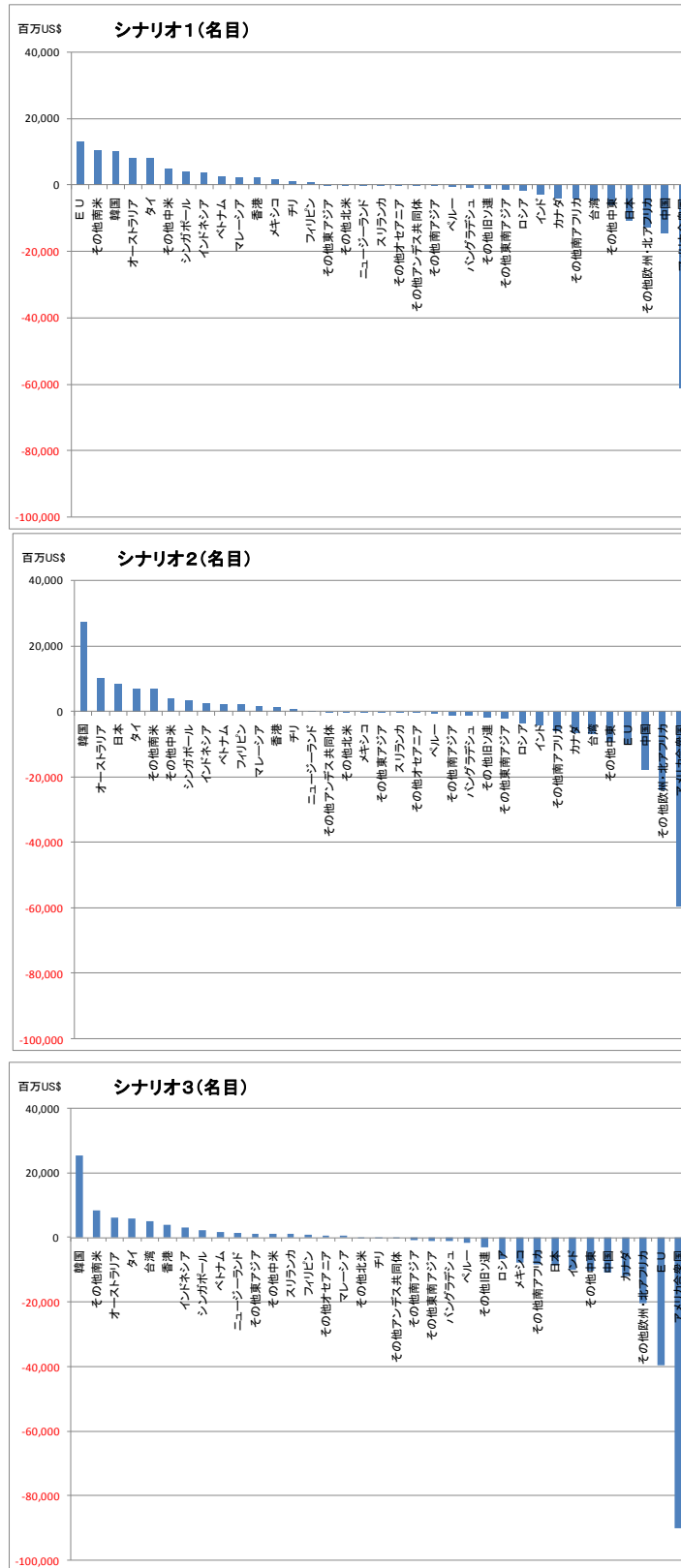


図-5.6 予測結果 B-2 地域：世界 指標：GDP (名目) 単位：増減額【百万 US\$】

表-5.5 予測結果 b-2 地域：世界 指標：GDP（名目） 単位：増減額【百万 US \$】

| GDP(名目)(世界) | | (百万US\$) | | | | | | | |
|-------------|---------|-------------|---------|-------------|----------|---------------|----------|---------------|----------|
| シナリオ1 | | シナリオ2 | | シナリオ3 | | シナリオ3 | | シナリオ3 | |
| 国名 | 増減額 | 国名 | 増減額 | 国名 | 増減額 | 国名 | 増減額 | 国名 | 増減額 |
| EU | 12,944 | 韓国 | 27,285 | 韓国 | 25,540 | 韓国 | 25,090 | 韓国 | 25,090 |
| その他南米 | 10,507 | オーストラリア | 10,193 | その他南米 | 10,253 | ブラジル | 10,253 | ブラジル | 10,253 |
| 韓国 | 10,027 | 日本 | 8,485 | オーストラリア | 6,186 | オーストラリア | 6,170 | オーストラリア | 6,170 |
| オーストラリア | 7,843 | タイ | 6,941 | タイ | 6,079 | タイ | 6,123 | タイ | 6,123 |
| タイ | 7,840 | その他南米 | 6,781 | 台湾 | 5,007 | アルゼンチン | 5,571 | アルゼンチン | 5,571 |
| その他中米 | 4,848 | その他中米 | 3,788 | 香港 | 4,056 | 台湾 | 5,290 | 台湾 | 5,290 |
| シンガポール | 3,788 | シンガポール | 3,216 | インドネシア | 3,129 | スイス | 4,630 | スイス | 4,630 |
| インドネシア | 3,578 | インドネシア | 2,487 | シンガポール | 2,397 | 香港 | 3,885 | 香港 | 3,885 |
| ベトナム | 2,352 | ベトナム | 2,196 | ベトナム | 1,758 | インドネシア | 2,750 | インドネシア | 2,750 |
| マレーシア | 2,121 | フィリピン | 2,181 | ニュージーランド | 1,481 | シンガポール | 2,200 | 関東(日) | 2,590 |
| 香港 | 2,031 | マレーシア | 1,493 | その他東アジア | 1,360 | ベトナム | 1,949 | シンガポール | 2,200 |
| メキシコ | 1,597 | 香港 | 1,350 | その他中米 | 1,146 | トルコ | 1,536 | ベトナム | 1,949 |
| チリ | 1,108 | チリ | 715 | スリランカ | 1,098 | その他東アジア | 1,406 | ベトナム | 1,536 |
| フィリピン | 852 | ニュージーランド | 163 | フィリピン | 861 | ニュージーランド | 1,367 | その他東アジア | 1,406 |
| その他東アジア | -20 | その他アンデス共同体 | 113 | その他オセアニア | 797 | スリランカ | 1,062 | ニュージーランド | 1,367 |
| その他北米 | -71 | その他北米 | -93 | マレーシア | 643 | ハンガリー | 982 | スリランカ | 1,062 |
| ニュージーランド | -85 | メキシコ | -97 | その他北米 | -87 | フィリピン | 925 | ハンガリー | 982 |
| スリランカ | -176 | その他東アジア | -198 | チリ | -179 | マレーシア | 828 | フィリピン | 925 |
| その他オセアニア | -289 | スリランカ | -285 | その他アンデス共同体 | -284 | 南アフリカ | 813 | 中部(日) | 912 |
| その他アンデス共同体 | -304 | その他オセアニア | -334 | その他南アジア | -581 | その他オセアニア | 758 | マレーシア | 828 |
| その他南アジア | -345 | ペルー | -607 | その他東南アジア | -883 | その他ヨーロッパ | 610 | 南アフリカ | 813 |
| ペルー | -624 | その他南アジア | -1,084 | バングラデシュ | -1,006 | 中央アメリカ | 604 | その他オセアニア | 758 |
| バングラデシュ | -993 | バングラデシュ | -1,250 | トルー | -1,432 | その他南アフリカ | 341 | その他ヨーロッパ | 610 |
| その他旧ソ連 | -1,180 | その他旧ソ連 | -1,782 | その他旧ソ連 | -2,830 | その他カリブ海 | 323 | 中央アメリカ | 604 |
| その他東南アジア | -1,384 | その他東南アジア | -1,827 | ロシア | -6,498 | その他米州自由貿易地域 | 258 | 近畿(日) | 465 |
| ロシア | -1,634 | ロシア | -3,538 | キルギス | -7,648 | シンパプエ | 233 | その他南アフリカ | 341 |
| インド | -2,673 | インド | -4,214 | その他南アフリカ | -8,218 | ポーランド | 185 | その他カリブ海 | 323 |
| カナダ | -3,885 | その他南アフリカ | -5,780 | 日本 | -8,536 | ウルグアイ | 172 | その他米州自由貿易地域 | 258 |
| その他南アフリカ | -3,994 | カナダ | -6,335 | インド | -9,816 | リトアニア | 150 | シンパプエ | 233 |
| 台湾 | -4,556 | 台湾 | -6,862 | その他中東 | -10,072 | その他南アメリカ | 121 | ポーランド | 185 |
| その他中東 | -6,192 | その他中東 | -9,134 | 中国 | -10,884 | ブルガリア | 121 | ウルグアイ | 172 |
| 日本 | -10,661 | EU | -9,944 | カナダ | -11,897 | その他南アフリカ開発共同体 | 121 | リトアニア | 150 |
| その他欧州・北アフリカ | -12,580 | 中国 | -17,808 | その他欧州・北アフリカ | -20,109 | その他欧州自由貿易連合 | 117 | その他南アメリカ | 121 |
| 中国 | -14,705 | その他欧州・北アフリカ | -23,872 | EU | -39,568 | デンマーク | 90 | ブルガリア | 121 |
| アメリカ合衆国 | -61,236 | アメリカ合衆国 | -59,410 | アメリカ合衆国 | -89,860 | マラウイ | 69 | その他南アフリカ開発共同体 | 121 |
| | | | | | | その他北米 | 46 | その他欧州自由貿易連合 | 117 |
| 世界計 | -56,131 | 世界計 | -76,867 | 世界計 | -160,382 | エストニア | -19 | デンマーク | 90 |
| | | | | | | マダガスカル | -36 | マラウイ | 69 |
| | | | | | | チュニジア | -57 | その他北米 | 46 |
| | | | | | | ラトビア | -61 | エストニア | -19 |
| | | | | | | キプロス | -68 | マダガスカル | -36 |
| | | | | | | クロアチア | -69 | チュニジア | -57 |
| | | | | | | ザンビア | -85 | ラトビア | -61 |
| | | | | | | スロバキア | -94 | 中国(日) | -63 |
| | | | | | | ボツワナ | -102 | キプロス | -68 |
| | | | | | | スロベニア | -105 | クロアチア | -69 |
| | | | | | | モザンビーク | -110 | ザンビア | -85 |
| | | | | | | マルタ | -114 | スロバキア | -94 |
| | | | | | | ルクセンブルグ | -115 | ボツワナ | -102 |
| | | | | | | スウェーデン | -180 | スロベニア | -105 |
| | | | | | | チリ | -192 | モザンビーク | -110 |
| | | | | | | アルバニア | -206 | マルタ | -114 |
| | | | | | | その他北アフリカ | -215 | ルクセンブルグ | -115 |
| | | | | | | ウガンダ | -288 | スウェーデン | -180 |
| | | | | | | フィンランド | -374 | チリ | -192 |
| | | | | | | ポルトガル | -392 | アルバニア | -206 |
| | | | | | | その他アンデス共同体 | -399 | その他北アフリカ | -215 |
| | | | | | | アイルランド | -406 | ウガンダ | -288 |
| | | | | | | タンザニア | -457 | フィンランド | -374 |
| | | | | | | その他南アジア | -522 | ポルトガル | -392 |
| | | | | | | チェコ | -653 | その他アンデス共同体 | -399 |
| | | | | | | その他東南アジア | -711 | アイルランド | -406 |
| | | | | | | ギリシャ | -718 | タンザニア | -457 |
| | | | | | | ルーマニア | -724 | その他南アジア | -522 |
| | | | | | | バングラデシュ | -747 | チェコ | -653 |
| | | | | | | モロッコ | -841 | その他東南アジア | -711 |
| | | | | | | オーストリア | -934 | ギリシャ | -718 |
| | | | | | | ベルギー | -1,061 | ルーマニア | -724 |
| | | | | | | オランダ | -1,567 | バングラデシュ | -747 |
| | | | | | | ペルー | -1,596 | モロッコ | -841 |
| | | | | | | その他旧ソ連 | -3,099 | オーストリア | -934 |
| | | | | | | スペイン | -3,179 | ベルギー | -1,061 |
| | | | | | | コロンビア | -3,230 | 四国(日) | -1,227 |
| | | | | | | ベネズエラ | -3,513 | オランダ | -1,567 |
| | | | | | | イタリア | -4,369 | ペルー | -1,596 |
| | | | | | | 日本 | -4,782 | 北海道(日) | -2,067 |
| | | | | | | イギリス | -5,456 | 九州(日) | -2,649 |
| | | | | | | ドイツ | -5,971 | 東北(日) | -2,743 |
| | | | | | | ロシア | -6,792 | その他旧ソ連 | -3,099 |
| | | | | | | メキシコ | -7,724 | スペイン | -3,179 |
| | | | | | | フランス | -8,535 | コロンビア | -3,230 |
| | | | | | | その他サハラ以南アフリカ | -9,054 | ベネズエラ | -3,513 |
| | | | | | | インド | -9,917 | イタリア | -4,369 |
| | | | | | | その他中東 | -10,274 | イギリス | -5,456 |
| | | | | | | カナダ | -11,924 | ドイツ | -5,971 |
| | | | | | | 中国 | -13,239 | ロシア | -6,792 |
| | | | | | | アメリカ合衆国 | -95,600 | メキシコ | -7,724 |
| | | | | | | | | フランス | -8,535 |
| | | | | | | 世界計 | -133,728 | その他サハラ以南アフリカ | -9,054 |
| | | | | | | | | インド | -9,917 |
| | | | | | | | | その他中東 | -10,274 |
| | | | | | | | | カナダ | -11,924 |
| | | | | | | | | 中国 | -13,239 |
| | | | | | | | | アメリカ合衆国 | -95,600 |
| | | | | | | | | 世界計 | -133,728 |

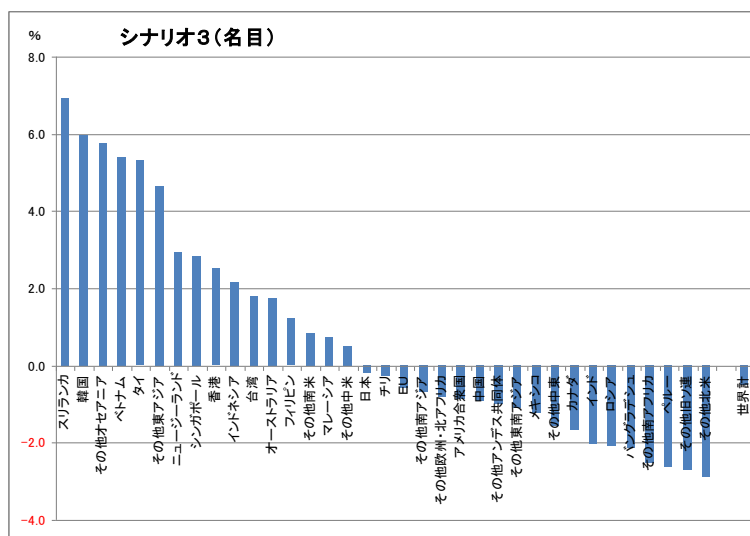
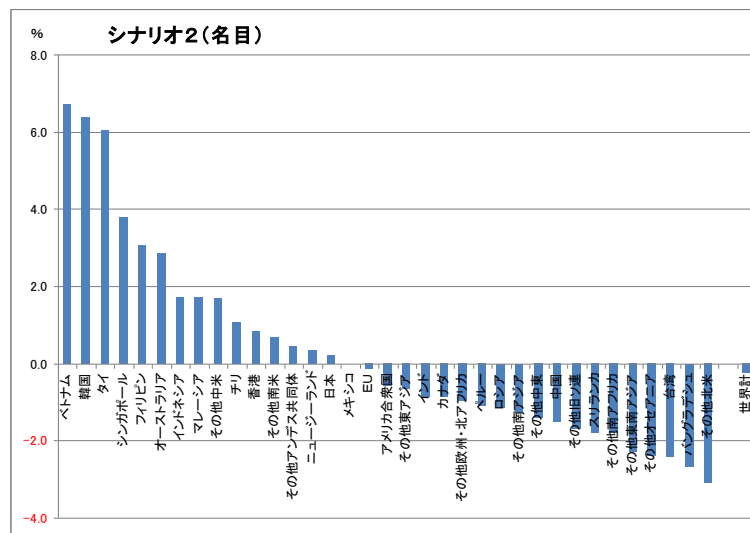
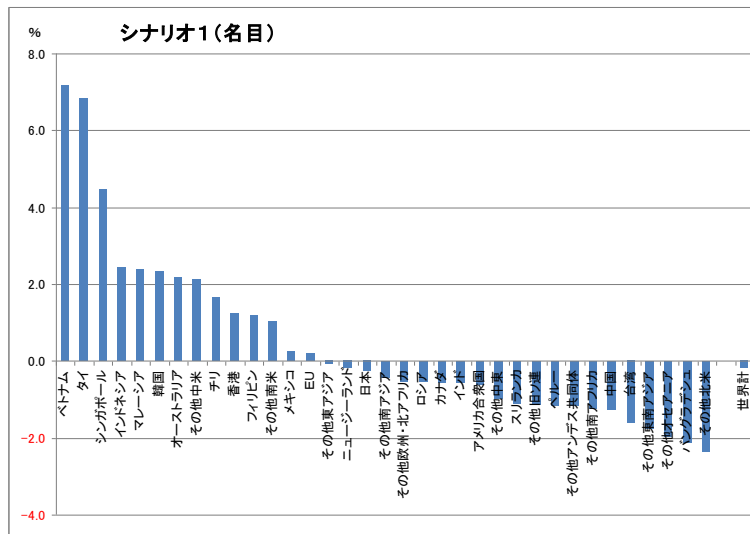


図-5.7 予測結果 B-3 地域：世界 指標：GDP(名目) 単位：増減率【%】

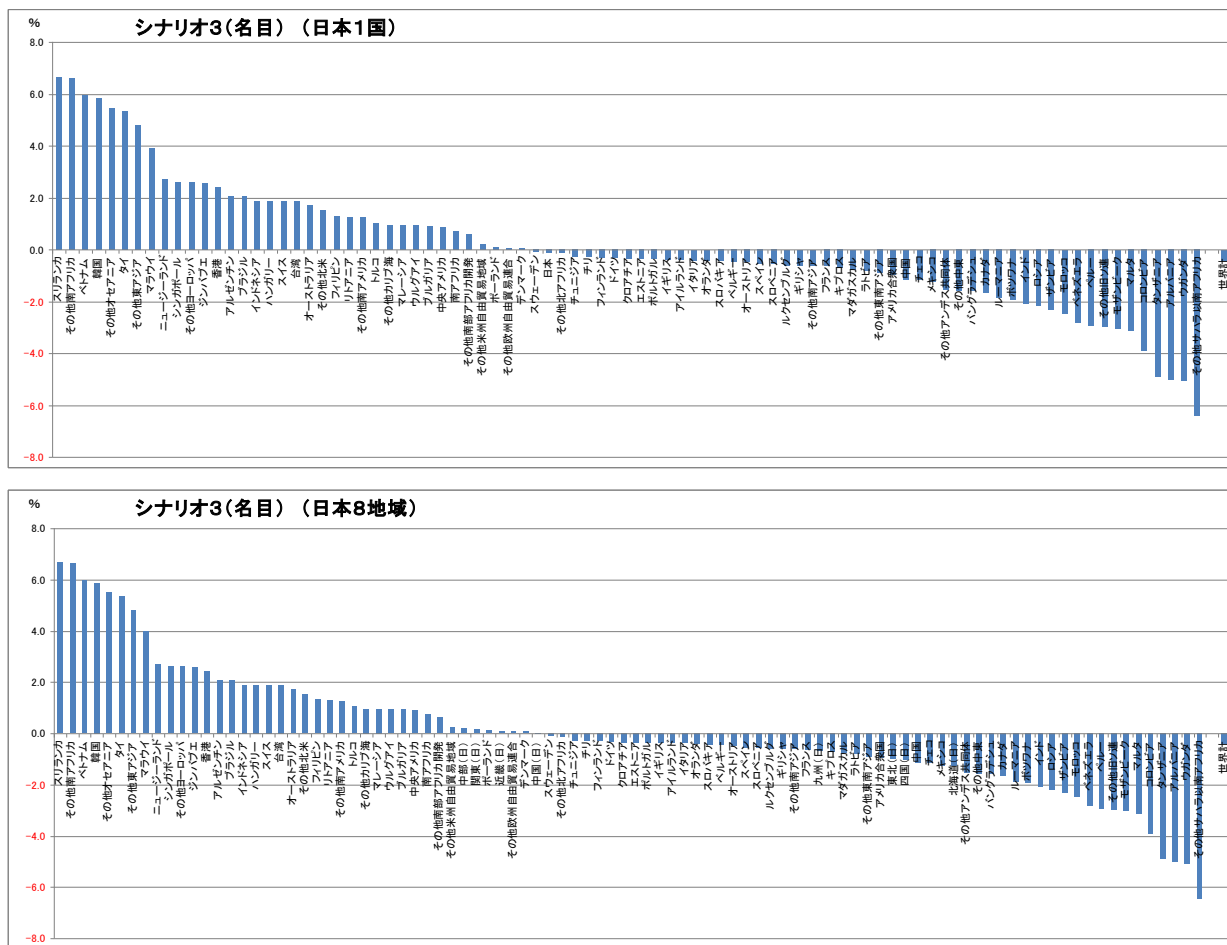


図-5.8 予測結果 B-4 地域：世界【詳細】 指標：GDP(名目) 単位：増減率【%】

表-5.6 予測結果 b-3 地域：世界 指標：GDP（名目） 単位：増減率【%】

| GDP(名目)(世界) (9%) | | | | | | | | | | | |
|------------------|-------|-------------|-------|-------------|-------|----------------|-------|----------------|-------|----------------|-------|
| シナリオ1 | | シナリオ2 | | シナリオ3 | | シナリオ3 | | シナリオ3 | | シナリオ3 | |
| 国名 | 増減率 | 国名 | 増減率 | 国名 | 増減率 | 国名 | 増減率 | 国名 | 増減率 | 国名 | 増減率 |
| ベトナム | 7.19 | ベトナム | 6.71 | スリランカ | 6.90 | スリランカ | 6.67 | スリランカ | 6.67 | スリランカ | 6.67 |
| タイ | 6.84 | 韓国 | 6.38 | 韓国 | 5.97 | その他南アフリカ | 6.61 | その他南アフリカ | 6.61 | その他南アフリカ | 6.61 |
| シンガポール | 4.46 | タイ | 6.05 | その他オセアニア | 5.76 | ベトナム | 5.96 | ベトナム | 5.96 | ベトナム | 5.96 |
| インドネシア | 2.46 | シンガポール | 3.79 | ベトナム | 5.37 | 韓国 | 5.87 | 韓国 | 5.87 | 韓国 | 5.87 |
| マレーシア | 2.41 | フィリピン | 3.05 | タイ | 5.30 | その他オセアニア | 5.48 | その他オセアニア | 5.48 | その他オセアニア | 5.48 |
| 韓国 | 2.34 | オーストラリア | 2.85 | その他東アジア | 4.65 | タイ | 5.34 | タイ | 5.34 | タイ | 5.34 |
| オーストラリア | 2.19 | インドネシア | 1.71 | ニュージーランド | 2.93 | その他東アジア | 4.81 | その他東アジア | 4.81 | その他東アジア | 4.81 |
| その他中米 | 2.14 | マレーシア | 1.70 | シンガポール | 2.82 | マラウイ | 3.94 | マラウイ | 3.94 | マラウイ | 3.94 |
| チリ | 1.67 | その他中米 | 1.67 | 香港 | 2.49 | ニュージーランド | 2.70 | ニュージーランド | 2.70 | ニュージーランド | 2.70 |
| 香港 | 1.25 | チリ | 1.08 | インドネシア | 2.15 | シンガポール | 2.59 | シンガポール | 2.59 | シンガポール | 2.59 |
| フィリピン | 1.19 | 香港 | 0.83 | 台湾 | 1.78 | その他ヨーロッパ | 2.58 | その他ヨーロッパ | 2.58 | その他ヨーロッパ | 2.58 |
| その他南米 | 1.04 | その他南米 | 0.67 | オーストラリア | 1.73 | ジンバブエ | 2.57 | ジンバブエ | 2.57 | ジンバブエ | 2.57 |
| メキシコ | 0.26 | その他アンデス共同体 | 0.43 | フィリピン | 1.21 | 香港 | 2.39 | 香港 | 2.39 | 香港 | 2.39 |
| EU | 0.19 | ニュージーランド | 0.32 | その他南米 | 0.84 | アルゼンチン | 2.07 | アルゼンチン | 2.07 | アルゼンチン | 2.07 |
| その他東アジア | -0.07 | 日本 | 0.20 | マレーシア | 0.73 | ブラジル | 2.04 | ブラジル | 2.04 | ブラジル | 2.04 |
| ニュージーランド | -0.17 | メキシコ | -0.02 | その他中米 | 0.51 | インドネシア | 1.89 | インドネシア | 1.89 | インドネシア | 1.89 |
| 日本 | -0.26 | EU | -0.15 | 日本 | -0.20 | ハンガリー | 1.89 | ハンガリー | 1.89 | ハンガリー | 1.89 |
| その他南アジア | -0.41 | アメリカ合衆国 | -0.59 | チリ | -0.27 | スイス | 1.88 | スイス | 1.88 | スイス | 1.88 |
| その他欧州・北アフリカ | -0.52 | その他東アジア | -0.68 | EU | -0.58 | 台湾 | 1.88 | 台湾 | 1.88 | 台湾 | 1.88 |
| ロシア | -0.53 | インド | -0.88 | その他南アジア | -0.89 | オーストラリア | 1.73 | オーストラリア | 1.73 | オーストラリア | 1.73 |
| カナダ | -0.54 | カナダ | -0.89 | その他欧州・北アフリカ | -0.83 | その他北米 | 1.54 | その他北米 | 1.54 | その他北米 | 1.54 |
| インド | -0.56 | その他欧州・北アフリカ | -0.99 | アメリカ合衆国 | -0.89 | フィリピン | 1.30 | フィリピン | 1.30 | フィリピン | 1.30 |
| アメリカ合衆国 | -0.61 | ペルー | -1.12 | 中国 | -0.94 | リトアニア | 1.25 | リトアニア | 1.25 | リトアニア | 1.25 |
| その他中東 | -0.96 | ロシア | -1.14 | その他アンデス共同体 | -1.02 | その他南アメリカ | 1.23 | その他南アメリカ | 1.23 | その他南アメリカ | 1.23 |
| スリランカ | -1.10 | その他南アジア | -1.28 | その他東南アジア | -1.12 | トルコ | 1.04 | トルコ | 1.04 | トルコ | 1.04 |
| その他旧ソ連 | -1.13 | その他中東 | -1.42 | メキシコ | -1.24 | その他カリブ海 | 0.95 | その他カリブ海 | 0.95 | その他カリブ海 | 0.95 |
| ペルー | -1.15 | 中国 | -1.52 | その他中東 | -1.56 | マレーシア | 0.94 | マレーシア | 0.94 | マレーシア | 0.94 |
| その他アンデス共同体 | -1.17 | その他旧ソ連 | -1.71 | カナダ | -1.66 | ウルグアイ | 0.92 | ウルグアイ | 0.92 | ウルグアイ | 0.92 |
| その他南アフリカ | -1.24 | スリランカ | -1.79 | インド | -2.06 | ブルガリア | 0.89 | ブルガリア | 0.89 | ブルガリア | 0.89 |
| 中国 | -1.27 | その他南アフリカ | -1.80 | ロシア | -2.10 | 中央アメリカ | 0.86 | 中央アメリカ | 0.86 | 中央アメリカ | 0.86 |
| 台湾 | -1.62 | その他東南アジア | -2.31 | バングラデシュ | -2.15 | 南アフリカ | 0.72 | 南アフリカ | 0.72 | 南アフリカ | 0.72 |
| その他東南アジア | -1.75 | その他オセアニア | -2.41 | その他南アフリカ | -2.55 | その他南部アフリカ開発共同体 | 0.61 | その他南部アフリカ開発共同体 | 0.61 | その他南部アフリカ開発共同体 | 0.61 |
| その他オセアニア | -1.95 | 台湾 | -2.44 | ペルー | -2.65 | その他米州自由貿易地域 | 0.21 | その他米州自由貿易地域 | 0.21 | その他米州自由貿易地域 | 0.21 |
| バングラデシュ | -2.13 | バングラデシュ | -2.68 | その他旧ソ連 | -2.71 | ポーランド | 0.10 | 中部(日) | 0.19 | 中部(日) | 0.19 |
| その他北米 | -2.36 | その他北米 | -3.10 | その他北米 | -2.90 | その他欧州自由貿易連合 | 0.07 | 関東(日) | 0.14 | 関東(日) | 0.14 |
| 世界計 | -0.18 | 世界計 | -0.25 | 世界計 | -0.51 | デンマーク | 0.06 | ポーランド | 0.10 | ポーランド | 0.10 |
| | | | | | | スウェーデン | -0.08 | 近畿(日) | 0.07 | 近畿(日) | 0.07 |
| | | | | | | 日本 | -0.11 | その他欧州自由貿易連合 | 0.07 | その他欧州自由貿易連合 | 0.07 |
| | | | | | | その他北アフリカ | -0.12 | デンマーク | 0.06 | デンマーク | 0.06 |
| | | | | | | チュニジア | -0.28 | 中国(日) | -0.03 | 中国(日) | -0.03 |
| | | | | | | チリ | -0.29 | スウェーデン | -0.08 | スウェーデン | -0.08 |
| | | | | | | フィンランド | -0.31 | その他北アフリカ | -0.12 | その他北アフリカ | -0.12 |
| | | | | | | ドイツ | -0.32 | チュニジア | -0.28 | チュニジア | -0.28 |
| | | | | | | クロアチア | -0.34 | チリ | -0.29 | チリ | -0.29 |
| | | | | | | エストニア | -0.35 | フィンランド | -0.31 | フィンランド | -0.31 |
| | | | | | | ポルトガル | -0.36 | ドイツ | -0.32 | ドイツ | -0.32 |
| | | | | | | イギリス | -0.38 | クロアチア | -0.34 | クロアチア | -0.34 |
| | | | | | | アイルランド | -0.40 | エストニア | -0.35 | エストニア | -0.35 |
| | | | | | | イタリア | -0.40 | ポルトガル | -0.36 | ポルトガル | -0.36 |
| | | | | | | オランダ | -0.41 | イギリス | -0.38 | イギリス | -0.38 |
| | | | | | | スロバキア | -0.46 | アイルランド | -0.40 | アイルランド | -0.40 |
| | | | | | | ベルギー | -0.47 | イタリア | -0.40 | イタリア | -0.40 |
| | | | | | | オーストリア | -0.49 | オランダ | -0.41 | オランダ | -0.41 |
| | | | | | | スペイン | -0.54 | スロバキア | -0.46 | スロバキア | -0.46 |
| | | | | | | スロベニア | -0.56 | ベルギー | -0.47 | ベルギー | -0.47 |
| | | | | | | ルクセンブルグ | -0.60 | オーストリア | -0.49 | オーストリア | -0.49 |
| | | | | | | ギリシャ | -0.61 | スペイン | -0.54 | スペイン | -0.54 |
| | | | | | | その他南アジア | -0.62 | スロベニア | -0.56 | スロベニア | -0.56 |
| | | | | | | フランス | -0.65 | ルクセンブルグ | -0.60 | ルクセンブルグ | -0.60 |
| | | | | | | キプロス | -0.71 | ギリシャ | -0.61 | ギリシャ | -0.61 |
| | | | | | | マダガスカル | -0.78 | その他南アジア | -0.62 | その他南アジア | -0.62 |
| | | | | | | ラトビア | -0.81 | フランス | -0.65 | フランス | -0.65 |
| | | | | | | その他東南アジア | -0.90 | 九州(日) | -0.68 | 九州(日) | -0.68 |
| | | | | | | アメリカ合衆国 | -0.95 | キプロス | -0.71 | キプロス | -0.71 |
| | | | | | | 中国 | -1.14 | マダガスカル | -0.78 | マダガスカル | -0.78 |
| | | | | | | チェコ | -1.15 | ラトビア | -0.81 | ラトビア | -0.81 |
| | | | | | | メキシコ | -1.25 | その他東南アジア | -0.90 | その他東南アジア | -0.90 |
| | | | | | | その他アンデス共同体 | -1.54 | アメリカ合衆国 | -0.95 | アメリカ合衆国 | -0.95 |
| | | | | | | その他中東 | -1.59 | 東北(日) | -1.00 | 東北(日) | -1.00 |
| | | | | | | バングラデシュ | -1.60 | 四国(日) | -1.04 | 四国(日) | -1.04 |
| | | | | | | カナダ | -1.67 | 中国 | -1.14 | 中国 | -1.14 |
| | | | | | | ルーマニア | -1.87 | チェコ | -1.15 | チェコ | -1.15 |
| | | | | | | ボツワナ | -1.96 | メキシコ | -1.25 | メキシコ | -1.25 |
| | | | | | | インド | -2.08 | 北海道(日) | -1.27 | 北海道(日) | -1.27 |
| | | | | | | ロシア | -2.19 | その他アンデス共同体 | -1.54 | その他アンデス共同体 | -1.54 |
| | | | | | | ザンビア | -2.33 | その他中東 | -1.59 | その他中東 | -1.59 |
| | | | | | | モロッコ | -2.46 | バングラデシュ | -1.60 | バングラデシュ | -1.60 |
| | | | | | | ベネズエラ | -2.81 | カナダ | -1.67 | カナダ | -1.67 |
| | | | | | | ペルー | -2.95 | ルーマニア | -1.87 | ルーマニア | -1.87 |
| | | | | | | その他旧ソ連 | -2.97 | ボツワナ | -1.96 | ボツワナ | -1.96 |
| | | | | | | モザンビーク | -3.04 | インド | -2.08 | インド | -2.08 |
| | | | | | | マルタ | -3.15 | ロシア | -2.19 | ロシア | -2.19 |
| | | | | | | コロンビア | -3.92 | ザンビア | -2.33 | ザンビア | -2.33 |
| | | | | | | タンザニア | -4.89 | モロッコ | -2.46 | モロッコ | -2.46 |
| | | | | | | アルバニア | -5.02 | ベネズエラ | -2.81 | ベネズエラ | -2.81 |
| | | | | | | ウガンダ | -5.07 | ペルー | -2.95 | ペルー | -2.95 |
| | | | | | | その他サハラ以南アフリカ | -6.43 | その他旧ソ連 | -2.97 | その他旧ソ連 | -2.97 |
| | | | | | | | | モザンビーク | -3.04 | モザンビーク | -3.04 |
| | | | | | | | | マルタ | -3.15 | マルタ | -3.15 |
| | | | | | | | | コロンビア | -3.92 | コロンビア | -3.92 |
| | | | | | | | | タンザニア | -4.89 | タンザニア | -4.89 |
| | | | | | | | | アルバニア | -5.02 | アルバニア | -5.02 |
| | | | | | | | | ウガンダ | -5.07 | ウガンダ | -5.07 |
| | | | | | | | | その他サハラ以南アフリカ | -6.43 | その他サハラ以南アフリカ | -6.43 |
| | | | | | | | | 世界計 | -0.43 | 世界計 | -0.43 |

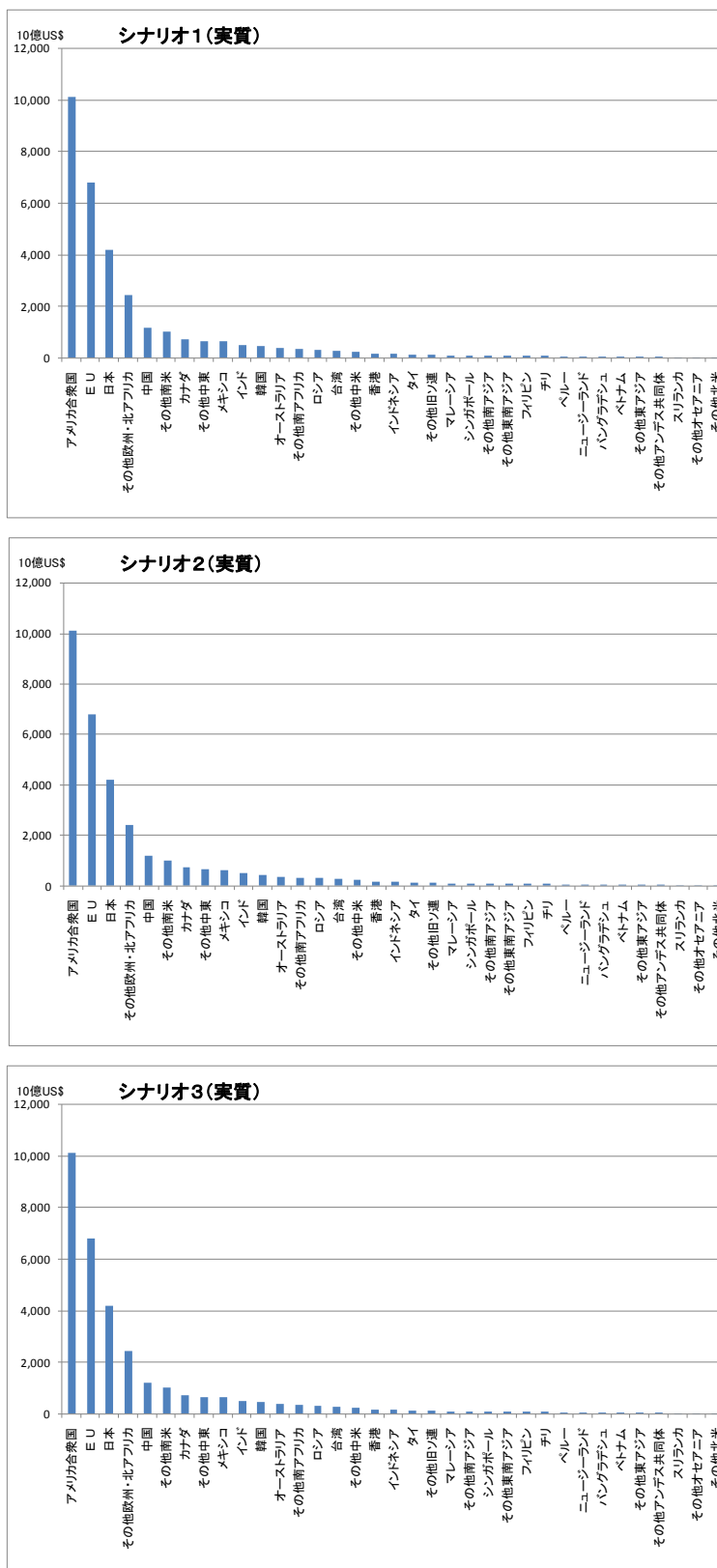


図-5.9 予測結果 C-1 地域：世界 指標：GDP（実質） 単位：全体額【10億US\$】

表-5.7 予測結果 c-1 地域：世界 指標：GDP（実質） 単位：全体額【百万US\$】

| GDP(実質)(世界) | | | | | | | | | (百万US\$) | |
|-------------|------------|-------------|------------|-------------|------------|----------------|------------|----------------|------------|--|
| シナリオ1 | | シナリオ2 | | シナリオ3 | | シナリオ3 | | シナリオ3 | | |
| 国名 | 全体額 | 国名 | 全体額 | 国名 | 全体額 | 国名 | 全体額 | 国名 | 全体額 | |
| アメリカ合衆国 | 10,082,155 | アメリカ合衆国 | 10,083,163 | アメリカ合衆国 | 10,085,180 | アメリカ合衆国 | 10,085,180 | アメリカ合衆国 | 10,085,180 | |
| EU | 6,792,387 | EU | 6,793,066 | EU | 6,796,460 | 日本 | 4,188,649 | ドイツ | 1,856,803 | |
| 日本 | 4,181,255 | 日本 | 4,182,556 | 日本 | 4,187,787 | ドイツ | 1,856,803 | 開東(日) | 1,795,939 | |
| その他欧州・北アフリカ | 2,413,441 | その他欧州・北アフリカ | 2,413,200 | その他欧州・北アフリカ | 2,417,542 | イギリス | 1,433,568 | イギリス | 1,433,568 | |
| 中国 | 1,160,366 | 中国 | 1,165,405 | 中国 | 1,181,062 | フランス | 1,322,148 | フランス | 1,322,148 | |
| その他南米 | 1,008,714 | その他南米 | 1,009,620 | その他南米 | 1,010,627 | 中国 | 1,180,432 | 中国 | 1,180,432 | |
| カナダ | 715,016 | カナダ | 715,016 | カナダ | 715,588 | イタリア | 1,089,995 | イタリア | 1,089,995 | |
| その他中東 | 644,252 | その他中東 | 645,090 | その他中東 | 646,637 | カナダ | 715,588 | カナダ | 715,588 | |
| メキシコ | 620,662 | メキシコ | 620,785 | メキシコ | 621,712 | その他中東 | 647,024 | 近畿(日) | 707,712 | |
| インド | 482,736 | インド | 483,452 | インド | 484,455 | メキシコ | 621,774 | その他中東 | 647,024 | |
| 韓国 | 432,735 | 韓国 | 440,176 | 韓国 | 440,262 | スベイン | 583,895 | メキシコ | 621,774 | |
| オーストラリア | 358,151 | オーストラリア | 358,294 | オーストラリア | 358,330 | ブラジル | 504,965 | スベイン | 583,895 | |
| その他南アフリカ | 322,243 | その他南アフリカ | 322,146 | その他南アフリカ | 324,849 | インド | 484,550 | ブラジル | 504,965 | |
| ロシア | 309,886 | ロシア | 309,855 | ロシア | 312,118 | 韓国 | 440,262 | 中部(日) | 488,027 | |
| 台湾 | 281,323 | 台湾 | 281,295 | 台湾 | 282,365 | オランダ | 385,771 | インド | 484,550 | |
| その他中米 | 227,493 | その他中米 | 227,607 | その他中米 | 227,946 | オーストラリア | 358,366 | 韓国 | 440,262 | |
| 香港 | 162,761 | 香港 | 162,761 | 香港 | 162,924 | ロシア | 312,087 | 九州(日) | 390,209 | |
| インドネシア | 145,713 | インドネシア | 145,699 | インドネシア | 145,713 | 台湾 | 282,449 | オランダ | 385,771 | |
| タイ | 116,333 | タイ | 116,298 | タイ | 116,677 | アルゼンチン | 269,363 | オーストラリア | 358,366 | |
| その他旧ソ連 | 104,266 | その他旧ソ連 | 104,255 | その他旧ソ連 | 104,819 | スイス | 252,620 | ロシア | 312,087 | |
| マレーシア | 89,370 | マレーシア | 89,317 | マレーシア | 89,335 | ベルギー | 228,207 | 台湾 | 282,449 | |
| シンガポール | 84,932 | シンガポール | 84,906 | シンガポール | 85,317 | スウェーデン | 218,983 | 東北(日) | 275,518 | |
| その他南アジア | 84,482 | その他南アジア | 84,465 | シンガポール | 84,889 | オーストリア | 190,120 | アルゼンチン | 269,363 | |
| その他東南アジア | 79,172 | その他東南アジア | 79,179 | その他東南アジア | 79,251 | その他北アフリカ | 189,794 | スイス | 252,620 | |
| フィリピン | 71,738 | フィリピン | 71,659 | フィリピン | 71,680 | その他欧州自由貿易連合 | 179,103 | 中国(日) | 248,417 | |
| チリ | 66,603 | チリ | 66,596 | チリ | 66,576 | ポーランド | 177,472 | ベルギー | 228,207 | |
| ペルー | 54,172 | ペルー | 54,263 | ペルー | 54,301 | 香港 | 162,875 | スウェーデン | 218,983 | |
| ニュージーランド | 50,584 | ニュージーランド | 50,620 | ニュージーランド | 50,670 | デンマーク | 159,171 | オーストリア | 190,120 | |
| ハンガリー | 46,738 | ハンガリー | 46,734 | ハンガリー | 47,416 | トルコ | 148,288 | その他北アフリカ | 189,794 | |
| ベトナム | 34,005 | ベトナム | 34,019 | ベトナム | 34,185 | インドネシア | 145,699 | その他欧州自由貿易連合 | 179,103 | |
| その他東アジア | 29,248 | その他東アジア | 29,245 | その他東アジア | 29,289 | その他サハラ以南アフリカ | 142,714 | ポーランド | 177,472 | |
| その他アンデス共同体 | 25,936 | その他アンデス共同体 | 25,998 | その他アンデス共同体 | 26,030 | ベネズエラ | 125,461 | 北海道(日) | 164,046 | |
| スリランカ | 15,921 | スリランカ | 15,924 | スリランカ | 16,037 | その他米州自由貿易地域 | 123,067 | 香港 | 162,875 | |
| その他オセアニア | 13,793 | その他オセアニア | 13,799 | その他オセアニア | 14,384 | フィンランド | 121,857 | デンマーク | 159,171 | |
| その他北米 | 2,985 | その他北米 | 2,982 | その他北米 | 3,360 | タイ | 116,791 | トルコ | 148,288 | |
| 世界計 | 31,311,568 | 世界計 | 31,329,447 | 世界計 | 31,375,772 | ギリシャ | 116,726 | インドネシア | 145,699 | |
| | | | | | | 南アフリカ | 114,032 | その他サハラ以南アフリカ | 142,714 | |
| | | | | | | ポルトガル | 110,968 | ベネズエラ | 125,461 | |
| | | | | | | その他旧ソ連 | 104,850 | その他米州自由貿易地域 | 123,067 | |
| | | | | | | アイルランド | 102,719 | フィンランド | 121,857 | |
| | | | | | | マレーシア | 89,520 | 四国(日) | 118,782 | |
| | | | | | | その他南アジア | 85,326 | タイ | 116,791 | |
| | | | | | | シンガポール | 84,881 | ギリシャ | 116,726 | |
| | | | | | | コロンビア | 82,576 | 南アフリカ | 114,032 | |
| | | | | | | その他東南アジア | 79,290 | ポルトガル | 110,968 | |
| | | | | | | フィリピン | 71,695 | その他旧ソ連 | 104,850 | |
| | | | | | | 中央アメリカ | 70,844 | アイルランド | 102,719 | |
| | | | | | | チリ | 66,576 | マレーシア | 89,520 | |
| | | | | | | チェコ | 56,909 | その他南アジア | 85,326 | |
| | | | | | | ペルー | 54,296 | シンガポール | 84,881 | |
| | | | | | | ハンガリー | 52,305 | コロンビア | 82,576 | |
| | | | | | | ニュージーランド | 50,665 | その他東南アジア | 79,290 | |
| | | | | | | ハンガリー | 47,444 | フィリピン | 71,695 | |
| | | | | | | ルーマニア | 39,012 | 中央アメリカ | 70,844 | |
| | | | | | | モロッコ | 35,301 | チリ | 66,576 | |
| | | | | | | その他カリブ海 | 34,435 | チェコ | 56,909 | |
| | | | | | | ベトナム | 34,231 | ペルー | 54,296 | |
| | | | | | | その他東アジア | 29,292 | ハンガリー | 52,305 | |
| | | | | | | その他アンデス共同体 | 26,040 | ニュージーランド | 50,665 | |
| | | | | | | その他ヨーロッパ | 24,173 | ハンガリー | 47,444 | |
| | | | | | | チュニジア | 20,779 | ルーマニア | 39,012 | |
| | | | | | | スロバキア | 20,531 | モロッコ | 35,301 | |
| | | | | | | その他南部アフリカ開発共同体 | 20,478 | その他カリブ海 | 34,435 | |
| | | | | | | クロアチア | 20,356 | ベトナム | 34,231 | |
| | | | | | | ルクセンブルグ | 19,270 | その他東アジア | 29,292 | |
| | | | | | | スロベニア | 19,034 | その他アンデス共同体 | 26,040 | |
| | | | | | | ウルグアイ | 18,793 | その他ヨーロッパ | 24,173 | |
| | | | | | | スリランカ | 16,045 | チュニジア | 20,779 | |
| | | | | | | その他オセアニア | 14,414 | スロバキア | 20,531 | |
| | | | | | | ブルガリア | 13,760 | その他南部アフリカ開発共同体 | 20,478 | |
| | | | | | | リトアニア | 12,003 | クロアチア | 20,356 | |
| | | | | | | その他南アメリカ | 9,947 | ルクセンブルグ | 19,270 | |
| | | | | | | キプロス | 9,787 | スロベニア | 19,034 | |
| | | | | | | タンザニア | 9,399 | ウルグアイ | 18,793 | |
| | | | | | | ジンバブエ | 9,128 | スリランカ | 16,045 | |
| | | | | | | ラトビア | 7,575 | その他オセアニア | 14,414 | |
| | | | | | | ウガンダ | 5,679 | ブルガリア | 13,760 | |
| | | | | | | エストニア | 5,534 | リトアニア | 12,003 | |
| | | | | | | その他南アフリカ | 5,254 | その他南アメリカ | 9,947 | |
| | | | | | | ボツワナ | 5,243 | キプロス | 9,787 | |
| | | | | | | マダガスカル | 4,611 | タンザニア | 9,399 | |
| | | | | | | アルバニア | 4,152 | ジンバブエ | 9,128 | |
| | | | | | | ザンビア | 3,661 | ラトビア | 7,575 | |
| | | | | | | マルタ | 3,642 | ウガンダ | 5,679 | |
| | | | | | | モザンビーク | 3,627 | エストニア | 5,534 | |
| | | | | | | その他北米 | 3,404 | その他南アフリカ | 5,254 | |
| | | | | | | マラウイ | 1,775 | ボツワナ | 5,243 | |
| | | | | | | | | マダガスカル | 4,611 | |
| | | | | | | 世界計 | 31,397,076 | アルバニア | 4,152 | |
| | | | | | | | | ザンビア | 3,661 | |
| | | | | | | | | マルタ | 3,642 | |
| | | | | | | | | モザンビーク | 3,627 | |
| | | | | | | | | その他北米 | 3,404 | |
| | | | | | | | | マラウイ | 1,775 | |
| | | | | | | | | 世界計 | 31,397,076 | |

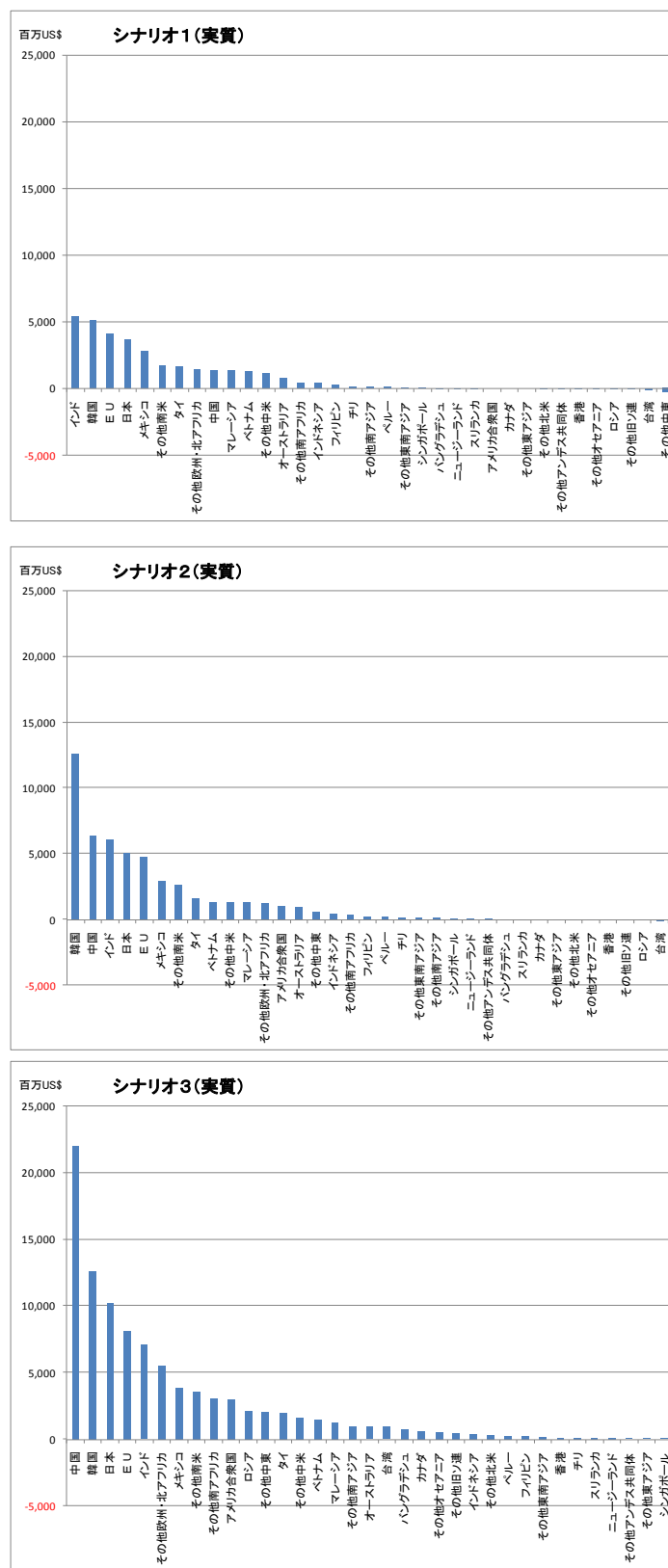


図-5.10 予測結果 C-2 地域：世界 指標：GDP（実質） 単位：増減額【百万 US \$】

表-5.8 予測結果 c-2 地域：世界 指標：GDP (実質) 単位：増減額【百万 US \$】

| GDP(実質) (世界) | | | | (百万US\$) | | | |
|--------------|--------|-------------|--------|-------------|--------|---------------|---------|
| シナリオ1 | | シナリオ2 | | シナリオ3 | | シナリオ3 | |
| 国名 | 増減額 | 国名 | 増減額 | 国名 | 増減額 | 国名 | 増減額 |
| インド | 5,394 | 韓国 | 12,530 | 中国 | 22,031 | 中国 | 21,401 |
| 韓国 | 5,089 | 中国 | 6,374 | 韓国 | 12,616 | 韓国 | 12,616 |
| EU | 4,073 | インド | 6,110 | 日本 | 10,217 | 日本 | 11,079 |
| 日本 | 3,685 | 日本 | 4,986 | EU | 8,146 | その他北アフリカ | 8,034 |
| メキシコ | 2,842 | EU | 4,752 | インド | 7,112 | インド | 7,208 |
| その他南米 | 1,712 | メキシコ | 2,966 | その他欧州・北アフリカ | 5,548 | スイス | 6,665 |
| タイ | 1,651 | その他南米 | 2,618 | メキシコ | 3,892 | メキシコ | 3,954 |
| その他欧州・北アフリカ | 1,447 | タイ | 1,617 | その他南米 | 3,625 | イギリス | 3,718 |
| 中国 | 1,335 | ベトナム | 3,057 | アメリカ合衆国 | 3,057 | アメリカ合衆国 | 3,025 |
| マレーシア | 1,329 | その他中米 | 1,290 | アメリカ合衆国 | 3,025 | ブラジル | 2,462 |
| ベトナム | 1,283 | マレーシア | 1,277 | ロシア | 2,170 | その他中東 | 2,449 |
| その他中米 | 1,177 | その他欧州・北アフリカ | 1,206 | その他中東 | 2,063 | ロシア | 2,139 |
| オーストラリア | 786 | アメリカ合衆国 | 1,008 | タイ | 1,995 | タイ | 2,110 |
| その他南アフリカ | 451 | オーストラリア | 929 | その他中米 | 1,629 | その他サハラ以南アフリカ | 1,943 |
| インドネシア | 407 | その他中東 | 516 | ベトナム | 1,463 | ベトナム | 1,509 |
| フィリピン | 300 | インドネシア | 392 | マレーシア | 1,294 | オランダ | 1,499 |
| チリ | 153 | その他南アフリカ | 354 | その他南アジア | 970 | マレーシア | 1,479 |
| その他南アジア | 135 | フィリピン | 221 | オーストラリア | 965 | ドイツ | 1,299 |
| ペルー | 124 | ペルー | 216 | 台湾 | 929 | ポーランド | 1,216 |
| その他東南アジア | 119 | チリ | 146 | ハンガリー | 710 | モロッコ | 1,081 |
| シンガポール | 76 | その他東南アジア | 126 | カナダ | 572 | その他米州自由貿易地域 | 1,037 |
| バングラデシュ | 33 | その他南アジア | 118 | その他オセアニア | 553 | 台湾 | 1,013 |
| ニュージーランド | 15 | シンガポール | 51 | その他旧ソ連 | 490 | オーストラリア | 1,001 |
| スリランカ | 0 | ニュージーランド | 51 | インドネシア | 407 | その他南アジア | 978 |
| アメリカ合衆国 | 0 | その他アンデス共同体 | 47 | その他北米 | 361 | ポルトガル | 881 |
| カナダ | 0 | バングラデシュ | 28 | チュニジア | 254 | オーストラリア | 1,001 |
| その他東アジア | 0 | スリランカ | 13 | フィリピン | 243 | 南アフリカ | 759 |
| その他北米 | -14 | カナダ | 0 | その他東南アジア | 198 | その他南アフリカ開発共同体 | 750 |
| その他アンデス共同体 | -16 | その他東アジア | -3 | 香港 | 130 | バングラデシュ | 738 |
| ロシア | -33 | その他北米 | -17 | ロシア | 126 | その他欧州自由貿易連合 | 731 |
| その他オセアニア | -37 | その他オセアニア | -32 | スリランカ | 126 | アルゼンチン | 725 |
| ロシア | -82 | 香港 | -33 | ニュージーランド | 101 | 中央アメリカ | 694 |
| その他旧ソ連 | -83 | その他旧ソ連 | -73 | その他アンデス共同体 | 78 | フランス | 661 |
| 台湾 | -113 | ロシア | -93 | その他東アジア | 41 | ベルギー | 660 |
| その他中東 | -322 | 台湾 | -141 | シンガポール | 34 | トルコ | 605 |
| 世界計 | 32,966 | 世界計 | 50,845 | 世界計 | 97,170 | その他オセアニア | 584 |
| | | | | | | カナダ | 572 |
| | | | | | | イタリア | 545 |
| | | | | | | その他旧ソ連 | 522 |
| | | | | | | ベネズエラ | 512 |
| | | | | | | その他ヨーロッパ | 506 |
| | | | | | | スペイン | 408 |
| | | | | | | その他北米 | 405 |
| | | | | | | インドネシア | 392 |
| | | | | | | ハンガリー | 379 |
| | | | | | | その他カリブ海 | 297 |
| | | | | | | ルーマニア | 294 |
| | | | | | | フィンランド | 280 |
| | | | | | | スウェーデン | 262 |
| | | | | | | フィリピン | 257 |
| | | | | | | ペルー | 249 |
| | | | | | | その他東南アジア | 237 |
| | | | | | | スロベニア | 224 |
| | | | | | | ブルガリア | 207 |
| | | | | | | チェコ | 176 |
| | | | | | | アイスランド | 174 |
| | | | | | | オーストラリア | 171 |
| | | | | | | コロンビア | 165 |
| | | | | | | ギリシャ | 163 |
| | | | | | | キプロス | 153 |
| | | | | | | その他アンデス共同体 | 88 |
| | | | | | | 香港 | 81 |
| | | | | | | スロバキア | 72 |
| | | | | | | ジンバブエ | 72 |
| | | | | | | タンザニア | 58 |
| | | | | | | ボツワナ | 47 |
| | | | | | | その他東アジア | 44 |
| | | | | | | アルバニア | 38 |
| | | | | | | マルタ | 32 |
| | | | | | | ラトビア | 26 |
| | | | | | | マラウイ | 26 |
| | | | | | | シンガポール | 25 |
| | | | | | | ザンビア | 23 |
| | | | | | | ボツワナ | 21 |
| | | | | | | ルクセンブルグ | 21 |
| | | | | | | モザンビーク | 20 |
| | | | | | | リトアニア | 11 |
| | | | | | | エストニア | 9 |
| | | | | | | マダガスカル | 7 |
| | | | | | | ウガンダ | 3 |
| | | | | | | デンマーク | -64 |
| | | | | | | 世界計 | 118,474 |

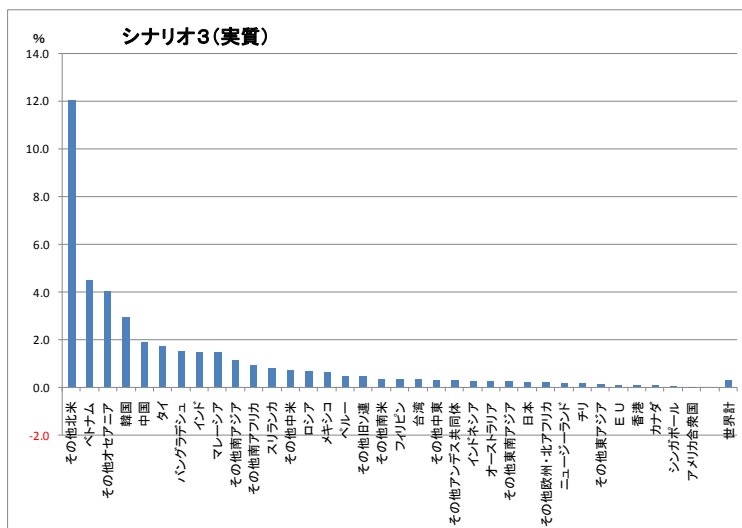
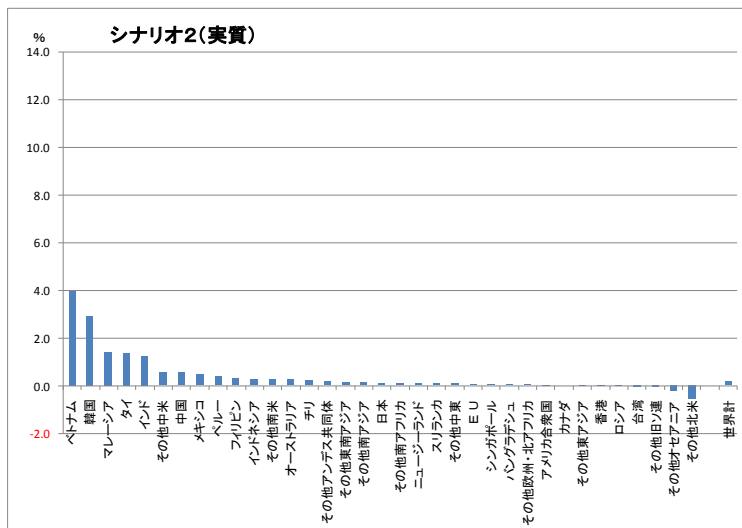
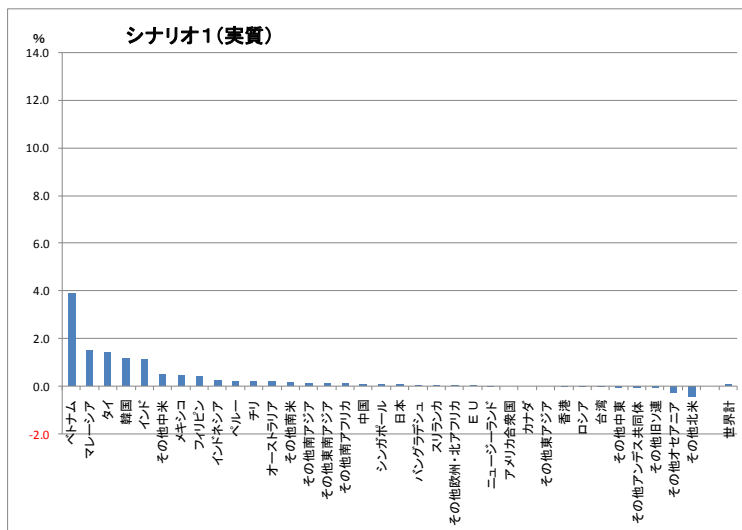


図-5.11 予測結果 C-3 地域：世界 指標：GDP(実質) 単位：増減率【%】

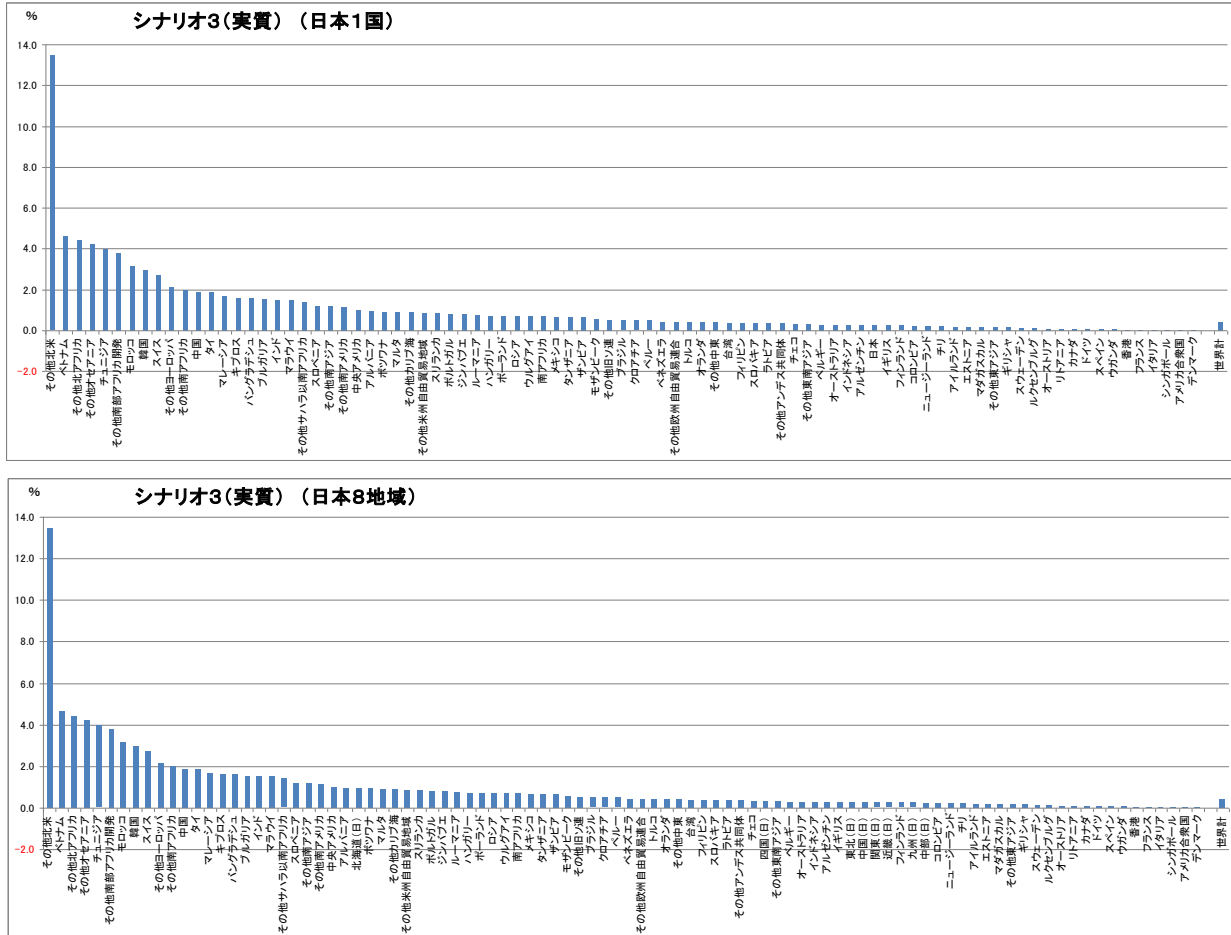


図-5.12 予測結果 C-4 地域：世界【詳細】 指標：GDP(実質) 単位：増減率【%】

表-5.9 予測結果 c-3 地域：世界 指標：GDP（実質） 単位：増減率【％】

| GDP(実質)(世界) | | | | | | | | | | (%) |
|-------------|-------|-------------|-------|-------------|-------|----------------|-------|----------------|-------|-----|
| シナリオ1 | | シナリオ2 | | シナリオ3 | | シナリオ3 | | シナリオ3 | | |
| 国名 | 増減率 | 国名 | 増減率 | 国名 | 増減率 | 国名 | 増減率 | 国名 | 増減率 | |
| ベトナム | 3.92 | ベトナム | 3.96 | その他北米 | 12.03 | その他北米 | 13.49 | その他北米 | 13.49 | |
| マレーシア | 1.51 | 韓国 | 2.93 | ベトナム | 4.47 | ベトナム | 4.61 | ベトナム | 4.61 | |
| タイ | 1.44 | マレーシア | 1.45 | その他オセアニア | 4.00 | その他北アフリカ | 4.42 | その他北アフリカ | 4.42 | |
| 韓国 | 1.19 | タイ | 1.41 | 韓国 | 2.95 | その他オセアニア | 4.22 | その他オセアニア | 4.22 | |
| インド | 1.13 | インド | 1.28 | 中国 | 1.90 | チュニジア | 3.95 | チュニジア | 3.95 | |
| その他中米 | 0.52 | その他中米 | 0.57 | タイ | 1.74 | その他南部アフリカ開発共同体 | 3.80 | その他南部アフリカ開発共同体 | 3.80 | |
| メキシコ | 0.46 | 中国 | 0.55 | バングラデシュ | 1.52 | モロッコ | 3.16 | モロッコ | 3.16 | |
| フィリピン | 0.42 | メキシコ | 0.48 | インド | 1.49 | 韓国 | 2.95 | 韓国 | 2.95 | |
| インドネシア | 0.28 | ベルー | 0.40 | マレーシア | 1.47 | スイス | 2.71 | スイス | 2.71 | |
| ベルー | 0.23 | フィリピン | 0.31 | その他南アジア | 1.15 | その他ヨーロッパ | 2.14 | その他ヨーロッパ | 2.14 | |
| チリ | 0.23 | インドネシア | 0.27 | その他南アフリカ | 0.95 | その他南アフリカ | 2.00 | その他南アフリカ | 2.00 | |
| オーストラリア | 0.22 | その他南米 | 0.26 | スリランカ | 0.79 | 中国 | 1.85 | 中国 | 1.85 | |
| その他南米 | 0.17 | オーストラリア | 0.26 | その他中米 | 0.72 | タイ | 1.84 | タイ | 1.84 | |
| その他南アジア | 0.16 | チリ | 0.22 | ロシア | 0.70 | マレーシア | 1.68 | マレーシア | 1.68 | |
| その他東南アジア | 0.15 | その他アンデス共同体 | 0.18 | メキシコ | 0.63 | キプロス | 1.59 | キプロス | 1.59 | |
| その他南アフリカ | 0.14 | その他東南アジア | 0.16 | ベルー | 0.47 | バングラデシュ | 1.58 | バングラデシュ | 1.58 | |
| 中国 | 0.12 | その他南アジア | 0.14 | その他旧ソ連 | 0.47 | ブルガリア | 1.53 | ブルガリア | 1.53 | |
| シンガポール | 0.09 | 日本 | 0.12 | その他南米 | 0.36 | インド | 1.51 | インド | 1.51 | |
| 日本 | 0.09 | その他南アフリカ | 0.11 | フィリピン | 0.34 | マラウイ | 1.50 | マラウイ | 1.50 | |
| バングラデシュ | 0.07 | ニュージーランド | 0.10 | 台湾 | 0.33 | その他サハラ以南アフリカ | 1.38 | その他サハラ以南アフリカ | 1.38 | |
| スリランカ | 0.06 | スリランカ | 0.08 | その他中東 | 0.32 | スロベニア | 1.19 | スロベニア | 1.19 | |
| その他欧州・北アフリカ | 0.06 | その他中東 | 0.08 | その他アンデス共同体 | 0.30 | その他南アジア | 1.16 | その他南アジア | 1.16 | |
| EU | 0.06 | EU | 0.07 | インドネシア | 0.28 | その他南アメリカ | 1.13 | その他南アメリカ | 1.13 | |
| ニュージーランド | 0.03 | シンガポール | 0.06 | オーストラリア | 0.27 | 中央アメリカ | 0.99 | 中央アメリカ | 0.99 | |
| アメリカ合衆国 | 0.00 | バングラデシュ | 0.06 | その他東南アジア | 0.25 | アルバニア | 0.92 | アルバニア | 0.92 | |
| カナダ | 0.00 | その他欧州・北アフリカ | 0.05 | 日本 | 0.24 | ボツワナ | 0.90 | 北海道(日) | 0.91 | |
| その他東アジア | 0.00 | アメリカ合衆国 | 0.01 | その他欧州・北アフリカ | 0.23 | マルタ | 0.88 | ボツワナ | 0.90 | |
| 香港 | -0.02 | カナダ | 0.00 | ニュージーランド | 0.20 | その他カリブ海 | 0.87 | マルタ | 0.88 | |
| ロシア | -0.02 | その他東アジア | -0.01 | チリ | 0.19 | その他米州自由貿易地域 | 0.85 | その他カリブ海 | 0.87 | |
| 台湾 | -0.04 | 香港 | -0.02 | その他東アジア | 0.14 | スリランカ | 0.84 | その他米州自由貿易地域 | 0.85 | |
| その他中東 | -0.05 | ロシア | -0.03 | EU | 0.12 | ボルトガル | 0.80 | スリランカ | 0.84 | |
| その他アンデス共同体 | -0.06 | 台湾 | -0.05 | 香港 | 0.08 | ジンバブエ | 0.79 | ボルトガル | 0.80 | |
| その他旧ソ連 | -0.06 | その他旧ソ連 | -0.07 | カナダ | 0.08 | ルーマニア | 0.76 | ジンバブエ | 0.79 | |
| その他オセアニア | -0.27 | その他オセアニア | -0.23 | シンガポール | 0.04 | ハンガリー | 0.73 | ルーマニア | 0.76 | |
| その他北米 | -0.46 | その他北米 | -0.58 | アメリカ合衆国 | 0.03 | ポーランド | 0.69 | ハンガリー | 0.73 | |
| 世界計 | 0.11 | 世界計 | 0.16 | 世界計 | 0.31 | ロシア | 0.69 | ポーランド | 0.69 | |
| | | | | | | ウルグアイ | 0.68 | ロシア | 0.69 | |
| | | | | | | 南アフリカ | 0.67 | ウルグアイ | 0.68 | |
| | | | | | | メキシコ | 0.64 | 南アフリカ | 0.67 | |
| | | | | | | タンザニア | 0.62 | メキシコ | 0.64 | |
| | | | | | | ザンビア | 0.62 | タンザニア | 0.62 | |
| | | | | | | モザンビーク | 0.55 | ザンビア | 0.62 | |
| | | | | | | その他旧ソ連 | 0.50 | モザンビーク | 0.55 | |
| | | | | | | ブラジル | 0.49 | その他旧ソ連 | 0.50 | |
| | | | | | | クロアチア | 0.47 | ブラジル | 0.49 | |
| | | | | | | ベルー | 0.46 | クロアチア | 0.47 | |
| | | | | | | ベネズエラ | 0.41 | ベルー | 0.46 | |
| | | | | | | その他欧州自由貿易連合 | 0.41 | ベネズエラ | 0.41 | |
| | | | | | | トルコ | 0.41 | その他欧州自由貿易連合 | 0.41 | |
| | | | | | | オランダ | 0.39 | トルコ | 0.41 | |
| | | | | | | その他中東 | 0.38 | オランダ | 0.39 | |
| | | | | | | 台湾 | 0.36 | その他中東 | 0.38 | |
| | | | | | | フィリピン | 0.36 | 台湾 | 0.36 | |
| | | | | | | スロバキア | 0.35 | フィリピン | 0.36 | |
| | | | | | | ラトビア | 0.35 | スロバキア | 0.35 | |
| | | | | | | その他アンデス共同体 | 0.34 | ラトビア | 0.35 | |
| | | | | | | チェコ | 0.31 | その他アンデス共同体 | 0.34 | |
| | | | | | | その他東南アジア | 0.30 | チェコ | 0.31 | |
| | | | | | | ベルギー | 0.29 | 四国(日) | 0.31 | |
| | | | | | | オーストラリア | 0.28 | その他東南アジア | 0.30 | |
| | | | | | | インドネシア | 0.27 | ベルギー | 0.29 | |
| | | | | | | アルゼンチン | 0.27 | オーストラリア | 0.28 | |
| | | | | | | 日本 | 0.27 | インドネシア | 0.27 | |
| | | | | | | イギリス | 0.26 | アルゼンチン | 0.27 | |
| | | | | | | フィンランド | 0.23 | イギリス | 0.26 | |
| | | | | | | コロンビア | 0.20 | 東北(日) | 0.26 | |
| | | | | | | ニュージーランド | 0.19 | 中国(日) | 0.26 | |
| | | | | | | チリ | 0.19 | 関東(日) | 0.24 | |
| | | | | | | アイルランド | 0.17 | 近畿(日) | 0.24 | |
| | | | | | | エストニア | 0.16 | フィンランド | 0.23 | |
| | | | | | | マダガスカル | 0.16 | 九州(日) | 0.22 | |
| | | | | | | その他東アジア | 0.15 | 中部(日) | 0.21 | |
| | | | | | | ギリシャ | 0.14 | コロンビア | 0.20 | |
| | | | | | | スウェーデン | 0.12 | ニュージーランド | 0.19 | |
| | | | | | | ルクセンブルグ | 0.11 | チリ | 0.19 | |
| | | | | | | オーストラリア | 0.09 | アイルランド | 0.17 | |
| | | | | | | リトアニア | 0.09 | エストニア | 0.16 | |
| | | | | | | カナダ | 0.08 | マダガスカル | 0.16 | |
| | | | | | | ドイツ | 0.07 | その他東アジア | 0.15 | |
| | | | | | | スペイン | 0.07 | ギリシャ | 0.14 | |
| | | | | | | ウガンダ | 0.06 | スウェーデン | 0.12 | |
| | | | | | | 香港 | 0.05 | ルクセンブルグ | 0.11 | |
| | | | | | | フランス | 0.05 | オーストラリア | 0.09 | |
| | | | | | | イタリア | 0.05 | リトアニア | 0.09 | |
| | | | | | | シンガポール | 0.03 | カナダ | 0.08 | |
| | | | | | | アメリカ合衆国 | 0.03 | ドイツ | 0.07 | |
| | | | | | | デンマーク | -0.04 | スペイン | 0.07 | |
| | | | | | | 世界計 | 0.38 | ウガンダ | 0.06 | |
| | | | | | | | | 香港 | 0.05 | |
| | | | | | | | | フランス | 0.05 | |
| | | | | | | | | イタリア | 0.05 | |
| | | | | | | | | シンガポール | 0.03 | |
| | | | | | | | | アメリカ合衆国 | 0.03 | |
| | | | | | | | | デンマーク | -0.04 | |
| | | | | | | | | 世界計 | 0.38 | |

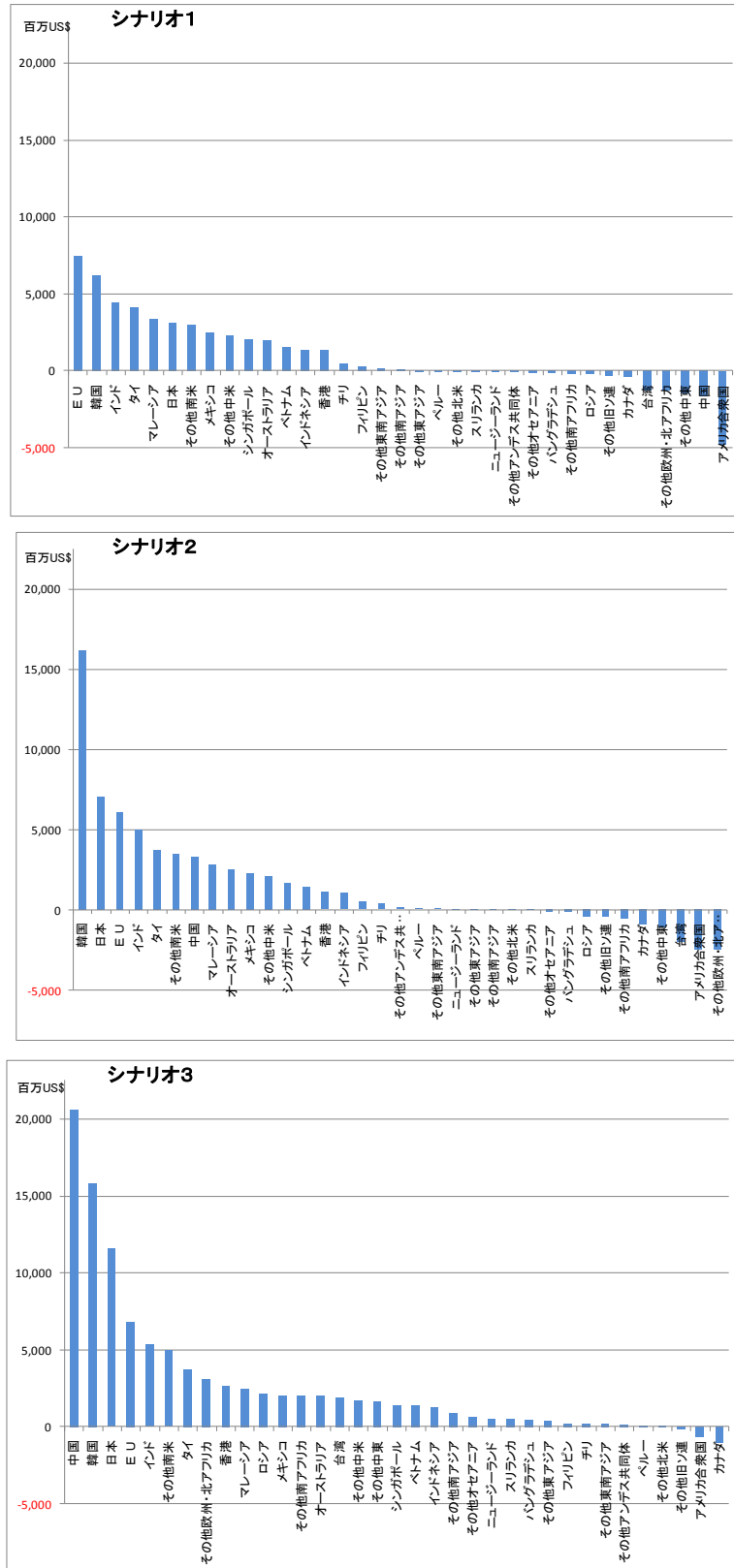


図-5.13 予測結果 D-1 地域：世界 指標：便益 単位：増減額【百万 US\$】

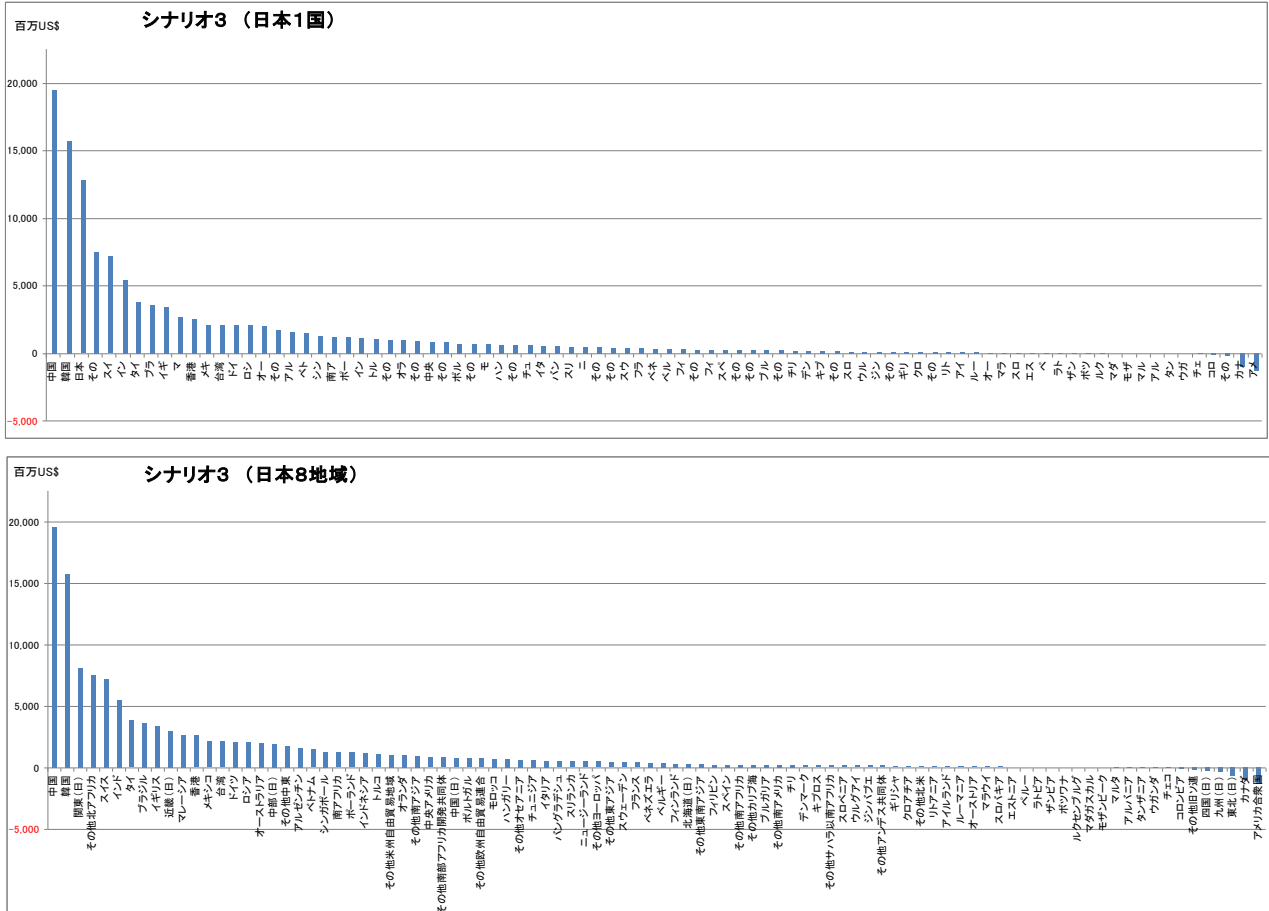


図-5.14 予測結果 D-2 地域：世界【詳細】 指標：便益 単位：増減額【百万 US\$】

表-5.10 予測結果 d-1 地域：世界 指標：便益 単位：増減額【百万 US \$】

| 便益(世界) (百万US\$) | | | | | | | | | | | |
|-----------------|--------|-------------|--------|-------------|--------|----------------|--------|----------------|---------|----------------|---------|
| シナリオ1 | | シナリオ2 | | シナリオ3 | | シナリオ3 | | シナリオ3 | | シナリオ3 | |
| 国名 | 増減額 | 国名 | 増減額 | 国名 | 増減額 | 国名 | 増減額 | 国名 | 増減額 | 国名 | 増減額 |
| EU | 7,438 | 韓国 | 16,182 | 中国 | 20,566 | 中国 | 19,524 | 中国 | 19,524 | 中国 | 19,524 |
| 韓国 | 6,215 | 日本 | 7,082 | 韓国 | 15,815 | 韓国 | 15,725 | 韓国 | 15,725 | 韓国 | 15,725 |
| インド | 4,464 | EU | 6,074 | 日本 | 11,540 | 日本 | 12,808 | 関東(日) | 8,100 | 関東(日) | 8,100 |
| タイ | 4,139 | インド | 5,027 | EU | 6,818 | その他北アフリカ | 7,500 | その他北アフリカ | 7,500 | その他北アフリカ | 7,500 |
| マレーシア | 3,341 | タイ | 3,771 | インド | 5,353 | スイス | 7,151 | スイス | 7,151 | スイス | 7,151 |
| 日本 | 3,076 | その他南米 | 3,499 | その他南米 | 4,971 | インド | 5,432 | インド | 5,432 | インド | 5,432 |
| その他南米 | 2,948 | 中国 | 3,346 | タイ | 3,748 | タイ | 3,823 | タイ | 3,823 | タイ | 3,823 |
| メキシコ | 2,479 | マレーシア | 2,850 | その他欧州・北アフリカ | 3,079 | ブラジル | 3,594 | ブラジル | 3,594 | ブラジル | 3,594 |
| その他中米 | 2,270 | オーストラリア | 2,579 | 香港 | 2,632 | イギリス | 3,362 | イギリス | 3,362 | イギリス | 3,362 |
| シンガポール | 1,995 | メキシコ | 2,304 | マレーシア | 2,465 | マレーシア | 2,644 | 近畿(日) | 2,982 | 近畿(日) | 2,982 |
| オーストラリア | 1,985 | その他中米 | 2,138 | ロシア | 2,141 | 香港 | 2,536 | マレーシア | 2,644 | マレーシア | 2,644 |
| ベトナム | 1,496 | シンガポール | 1,729 | メキシコ | 2,056 | メキシコ | 2,099 | 香港 | 2,536 | 香港 | 2,536 |
| インドネシア | 1,345 | ベトナム | 1,457 | その他南アフリカ | 2,051 | 台湾 | 2,077 | メキシコ | 2,099 | メキシコ | 2,099 |
| 香港 | 1,316 | 香港 | 1,095 | オーストラリア | 2,003 | ドイツ | 2,047 | 台湾 | 2,077 | 台湾 | 2,077 |
| チリ | 466 | インドネシア | 1,049 | 台湾 | 1,928 | ロシア | 2,042 | ドイツ | 2,047 | ドイツ | 2,047 |
| フィリピン | 269 | フィリピン | 536 | その他中米 | 1,736 | オーストラリア | 1,990 | ロシア | 2,042 | ロシア | 2,042 |
| その他東南アジア | 94 | チリ | 388 | その他中東 | 1,652 | その他中東 | 1,718 | オーストラリア | 1,990 | オーストラリア | 1,990 |
| その他南アジア | 75 | その他アンデス共同体 | 145 | シンガポール | 1,390 | アルゼンチン | 1,548 | 中部(日) | 1,938 | 中部(日) | 1,938 |
| その他東アジア | 20 | ペルー | 99 | ベトナム | 1,380 | ベトナム | 1,473 | その他中東 | 1,718 | その他中東 | 1,718 |
| ペルー | 9 | その他東南アジア | 70 | インドネシア | 1,230 | シンガポール | 1,279 | アルゼンチン | 1,548 | アルゼンチン | 1,548 |
| その他北米 | -27 | ニュージーランド | 42 | その他南アジア | 863 | 南アフリカ | 1,187 | ベトナム | 1,473 | ベトナム | 1,473 |
| スリランカ | -41 | その他東アジア | -2 | その他オセアニア | 617 | ポーランド | 1,180 | シンガポール | 1,279 | シンガポール | 1,279 |
| ニュージーランド | -53 | その他南アジア | -21 | ニュージーランド | 512 | インドネシア | 1,119 | 南アフリカ | 1,187 | 南アフリカ | 1,187 |
| その他アンデス共同体 | -78 | その他北米 | -35 | スリランカ | 479 | トルコ | 1,073 | ポーランド | 1,180 | ポーランド | 1,180 |
| その他オセアニア | -133 | スリランカ | -53 | バングラデシュ | 418 | その他米州自由貿易地域 | 988 | インドネシア | 1,119 | インドネシア | 1,119 |
| バングラデシュ | -150 | その他オセアニア | -149 | その他東アジア | 400 | オランダ | 979 | トルコ | 1,073 | トルコ | 1,073 |
| その他南アフリカ | -209 | バングラデシュ | -174 | フィリピン | 200 | その他南アジア | 892 | その他米州自由貿易地域 | 988 | その他米州自由貿易地域 | 988 |
| ロシア | -211 | ロシア | -426 | チリ | 196 | 中央アメリカ | 800 | オランダ | 979 | オランダ | 979 |
| その他旧ソ連 | -343 | その他旧ソ連 | -445 | その他東南アジア | 182 | その他南部アフリカ開発共同体 | 790 | その他南アジア | 892 | その他南アジア | 892 |
| カナダ | -411 | その他南アフリカ | -597 | その他アンデス共同体 | 120 | ポルトガル | 709 | 中央アメリカ | 800 | 中央アメリカ | 800 |
| 台湾 | -1,299 | カナダ | -942 | ペルー | 33 | その他欧州自由貿易連合 | 708 | その他南部アフリカ開発共同体 | 790 | その他南部アフリカ開発共同体 | 790 |
| その他欧州・北アフリカ | -1,310 | その他中東 | -1,110 | その他北米 | 24 | モロッコ | 690 | 中国(日) | 751 | 中国(日) | 751 |
| その他中東 | -1,444 | 台湾 | -2,038 | その他旧ソ連 | -133 | ハンガリー | 639 | ポルトガル | 709 | ポルトガル | 709 |
| 中国 | -1,635 | アメリカ合衆国 | -2,482 | アメリカ合衆国 | -648 | その他オセアニア | 622 | その他欧州自由貿易連合 | 708 | その他欧州自由貿易連合 | 708 |
| アメリカ合衆国 | -4,803 | その他欧州・北アフリカ | -2,512 | カナダ | -1,052 | チュニジア | 615 | モロッコ | 690 | モロッコ | 690 |
| | | | | | | イタリア | 526 | ハンガリー | 639 | ハンガリー | 639 |
| 世界計 | 33,294 | 世界計 | 50,478 | 世界計 | 96,763 | バングラデシュ | 485 | その他オセアニア | 622 | その他オセアニア | 622 |
| | | | | | | スリランカ | 477 | チュニジア | 615 | チュニジア | 615 |
| | | | | | | ニュージーランド | 475 | イタリア | 526 | イタリア | 526 |
| | | | | | | その他ヨーロッパ | 468 | バングラデシュ | 485 | バングラデシュ | 485 |
| | | | | | | その他東アジア | 413 | スリランカ | 477 | スリランカ | 477 |
| | | | | | | スウェーデン | 397 | ニュージーランド | 475 | ニュージーランド | 475 |
| | | | | | | フランス | 368 | その他ヨーロッパ | 468 | その他ヨーロッパ | 468 |
| | | | | | | ベネズエラ | 334 | その他東アジア | 413 | その他東アジア | 413 |
| | | | | | | ベルギー | 297 | スウェーデン | 397 | スウェーデン | 397 |
| | | | | | | フィンランド | 255 | フランス | 368 | フランス | 368 |
| | | | | | | その他東南アジア | 231 | ベネズエラ | 334 | ベネズエラ | 334 |
| | | | | | | フィリピン | 224 | ベルギー | 297 | ベルギー | 297 |
| | | | | | | スペイン | 220 | フィンランド | 255 | フィンランド | 255 |
| | | | | | | その他南アフリカ | 217 | 北海道(日) | 239 | 北海道(日) | 239 |
| | | | | | | その他カリブ海 | 214 | その他東南アジア | 231 | その他東南アジア | 231 |
| | | | | | | ブルガリア | 202 | フィリピン | 224 | フィリピン | 224 |
| | | | | | | その他南アメリカ | 196 | スペイン | 220 | スペイン | 220 |
| | | | | | | チリ | 168 | その他南アフリカ | 217 | その他南アフリカ | 217 |
| | | | | | | デンマーク | 155 | その他カリブ海 | 214 | その他カリブ海 | 214 |
| | | | | | | キプロス | 148 | ブルガリア | 202 | ブルガリア | 202 |
| | | | | | | その他サハラ以南アフリカ | 145 | その他南アメリカ | 196 | その他南アメリカ | 196 |
| | | | | | | スロベニア | 122 | チリ | 168 | チリ | 168 |
| | | | | | | ウルグアイ | 120 | デンマーク | 155 | デンマーク | 155 |
| | | | | | | ジンバブエ | 118 | キプロス | 148 | キプロス | 148 |
| | | | | | | その他アンデス共同体 | 110 | その他サハラ以南アフリカ | 145 | その他サハラ以南アフリカ | 145 |
| | | | | | | ギリシャ | 96 | スロベニア | 122 | スロベニア | 122 |
| | | | | | | クロアチア | 94 | ウルグアイ | 120 | ウルグアイ | 120 |
| | | | | | | その他北米 | 89 | ジンバブエ | 118 | ジンバブエ | 118 |
| | | | | | | リトアニア | 89 | その他アンデス共同体 | 110 | その他アンデス共同体 | 110 |
| | | | | | | アイルランド | 88 | ギリシャ | 96 | ギリシャ | 96 |
| | | | | | | ルーマニア | 71 | クロアチア | 94 | クロアチア | 94 |
| | | | | | | オーストラリア | 55 | その他北米 | 89 | その他北米 | 89 |
| | | | | | | マラウイ | 51 | リトアニア | 89 | リトアニア | 89 |
| | | | | | | スロバキア | 49 | アイルランド | 88 | アイルランド | 88 |
| | | | | | | エストニア | 15 | ルーマニア | 71 | ルーマニア | 71 |
| | | | | | | ペルー | 12 | オーストラリア | 55 | オーストラリア | 55 |
| | | | | | | ラトビア | 11 | マラウイ | 51 | マラウイ | 51 |
| | | | | | | ザンビア | 9 | スロバキア | 49 | スロバキア | 49 |
| | | | | | | ボツワナ | 6 | エストニア | 15 | エストニア | 15 |
| | | | | | | ルクセンブルグ | 4 | ペルー | 12 | ペルー | 12 |
| | | | | | | マダガスカル | -0 | ラトビア | 11 | ラトビア | 11 |
| | | | | | | モザンビーク | -6 | ザンビア | 9 | ザンビア | 9 |
| | | | | | | マルタ | -35 | ボツワナ | 6 | ボツワナ | 6 |
| | | | | | | アルバニア | -36 | ルクセンブルグ | 4 | ルクセンブルグ | 4 |
| | | | | | | タンザニア | -40 | マダガスカル | -0 | マダガスカル | -0 |
| | | | | | | ウガンダ | -48 | モザンビーク | -6 | モザンビーク | -6 |
| | | | | | | チェコ | -96 | マルタ | -35 | マルタ | -35 |
| | | | | | | コロンビア | -158 | アルバニア | -36 | アルバニア | -36 |
| | | | | | | その他旧ソ連 | -216 | タンザニア | -40 | タンザニア | -40 |
| | | | | | | カナダ | -1,054 | ウガンダ | -48 | ウガンダ | -48 |
| | | | | | | アメリカ合衆国 | -1,361 | チェコ | -96 | チェコ | -96 |
| | | | | | | | | コロンビア | -158 | コロンビア | -158 |
| | | | | | | | | その他旧ソ連 | -216 | その他旧ソ連 | -216 |
| | | | | | | | | 四国(日) | -258 | 四国(日) | -258 |
| | | | | | | | | 九州(日) | -301 | 九州(日) | -301 |
| | | | | | | | | 東北(日) | -644 | 東北(日) | -644 |
| | | | | | | | | カナダ | -1,054 | カナダ | -1,054 |
| | | | | | | | | アメリカ合衆国 | -1,361 | アメリカ合衆国 | -1,361 |
| | | | | | | | | 世界計 | 118,139 | 世界計 | 118,139 |

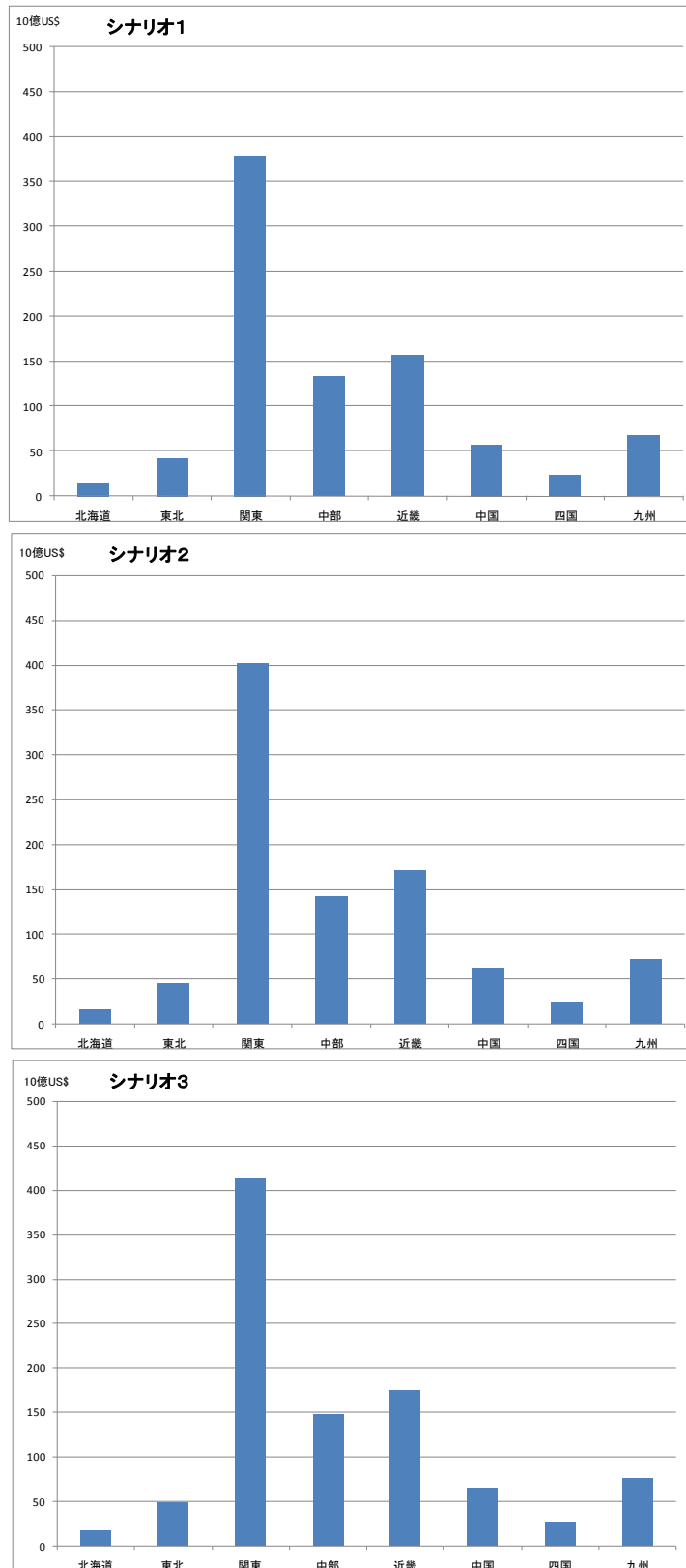


図-5.15 予測結果 E-1 地域：日本 指標：輸出入額 単位：全体額【10億 US\$】

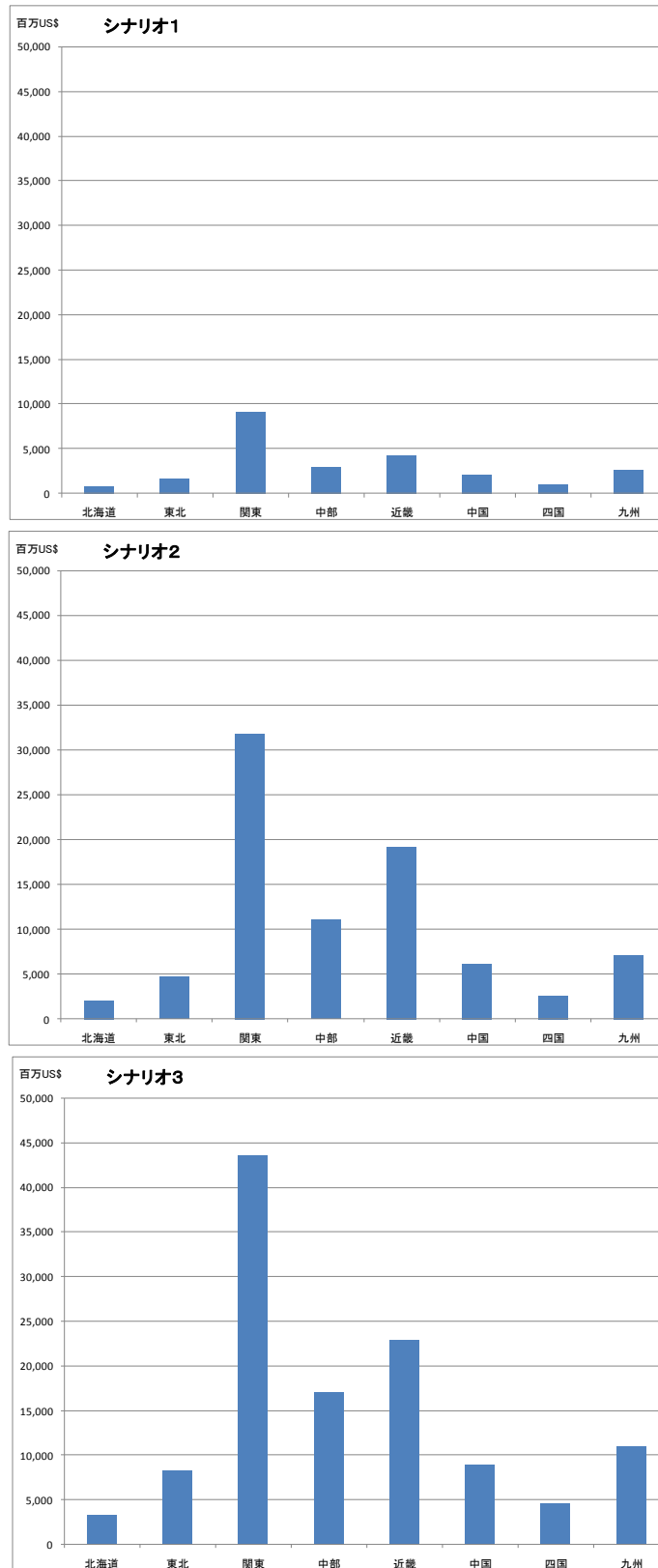


図-5.16 予測結果 E-2 地域：日本 指標：輸出入額 単位：増減額【百万 US\$】

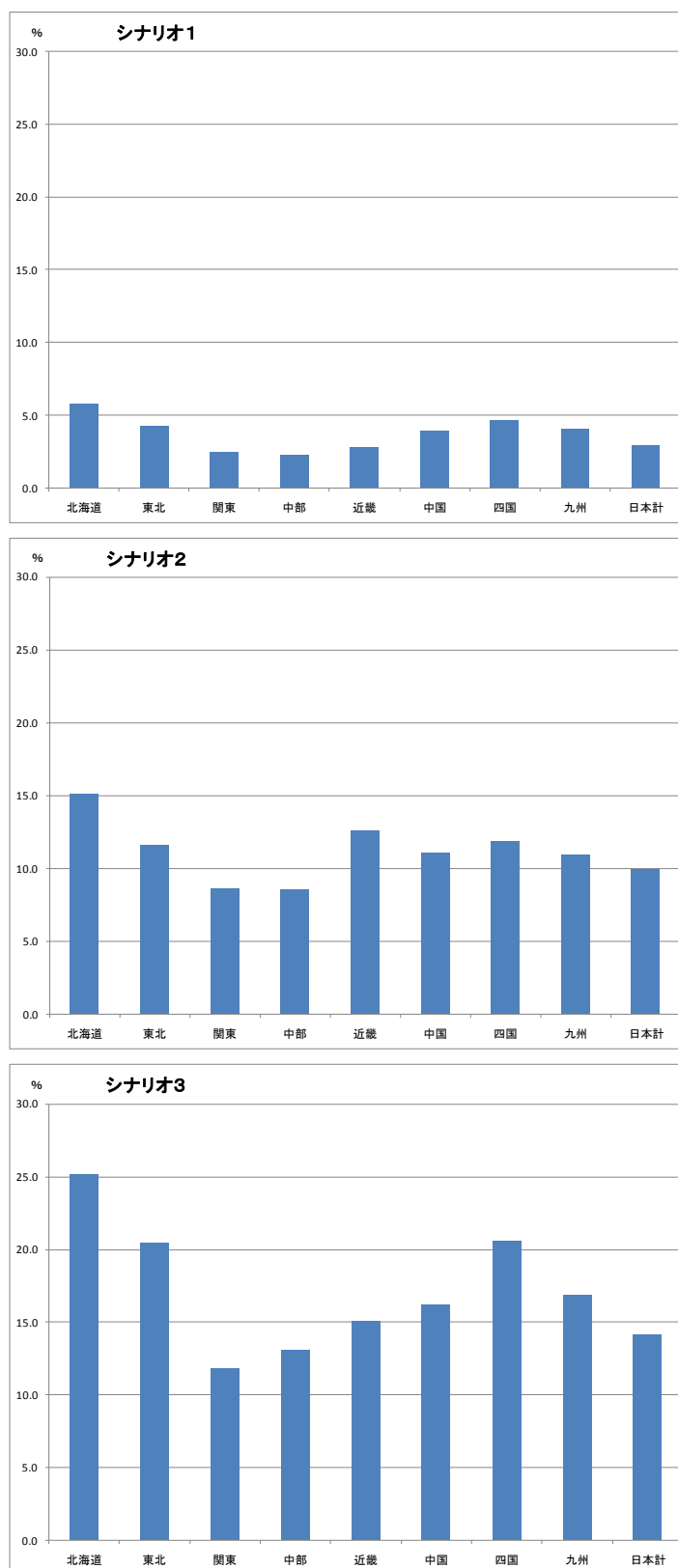


図-5.17 予測結果 E-3 地域：日本 指標：輸出入額 単位：増減率【%】

表-5.11 予測結果 e-1 地域：日本 指標：輸出入額 単位：全体額【百万US\$】

| 輸出入(日本) (百万US\$) | | | | | |
|------------------|---------|-------|---------|-------|---------|
| シナリオ1 | | シナリオ2 | | シナリオ3 | |
| 地域 | 全体額 | 地域 | 全体額 | 地域 | 全体額 |
| 北海道 | 14,066 | 北海道 | 15,297 | 北海道 | 16,637 |
| 東北 | 42,004 | 東北 | 44,962 | 東北 | 48,530 |
| 関東 | 378,770 | 関東 | 401,397 | 関東 | 413,149 |
| 中部 | 133,137 | 中部 | 141,249 | 中部 | 147,165 |
| 近畿 | 156,352 | 近畿 | 171,273 | 近畿 | 175,029 |
| 中国 | 57,164 | 中国 | 61,122 | 中国 | 63,935 |
| 四国 | 23,345 | 四国 | 24,948 | 四国 | 26,896 |
| 九州 | 67,646 | 九州 | 72,150 | 九州 | 75,980 |
| 日本計 | 872,485 | 日本計 | 932,398 | 日本計 | 967,321 |

表-5.12 予測結果 e-2 地域：日本 指標：輸出入額 単位：増減額【百万US\$】

| 輸出入(日本) (百万US\$) | | | | | |
|------------------|--------|-------|--------|-------|---------|
| シナリオ1 | | シナリオ2 | | シナリオ3 | |
| 地域 | 増減額 | 地域 | 増減額 | 地域 | 増減額 |
| 北海道 | 770 | 北海道 | 2,001 | 北海道 | 3,341 |
| 東北 | 1,696 | 東北 | 4,653 | 東北 | 8,222 |
| 関東 | 9,135 | 関東 | 31,762 | 関東 | 43,514 |
| 中部 | 2,939 | 中部 | 11,051 | 中部 | 16,967 |
| 近畿 | 4,207 | 近畿 | 19,128 | 近畿 | 22,884 |
| 中国 | 2,137 | 中国 | 6,095 | 中国 | 8,908 |
| 四国 | 1,034 | 四国 | 2,636 | 四国 | 4,584 |
| 九州 | 2,617 | 九州 | 7,121 | 九州 | 10,951 |
| 日本計 | 24,535 | 日本計 | 84,447 | 日本計 | 119,370 |

表-5.13 予測結果 e-3 地域：日本 指標：輸出入額 単位：増減率【%】

| 輸出入(日本) (%) | | | | | |
|-------------|------|-------|-------|-------|-------|
| シナリオ1 | | シナリオ2 | | シナリオ3 | |
| 地域 | 増減率 | 地域 | 増減率 | 地域 | 増減率 |
| 北海道 | 5.79 | 北海道 | 15.05 | 北海道 | 25.13 |
| 東北 | 4.21 | 東北 | 11.54 | 東北 | 20.40 |
| 関東 | 2.47 | 関東 | 8.59 | 関東 | 11.77 |
| 中部 | 2.26 | 中部 | 8.49 | 中部 | 13.03 |
| 近畿 | 2.77 | 近畿 | 12.57 | 近畿 | 15.04 |
| 中国 | 3.88 | 中国 | 11.08 | 中国 | 16.19 |
| 四国 | 4.63 | 四国 | 11.82 | 四国 | 20.55 |
| 九州 | 4.02 | 九州 | 10.95 | 九州 | 16.84 |
| 日本計 | 2.89 | 日本計 | 9.96 | 日本計 | 14.08 |

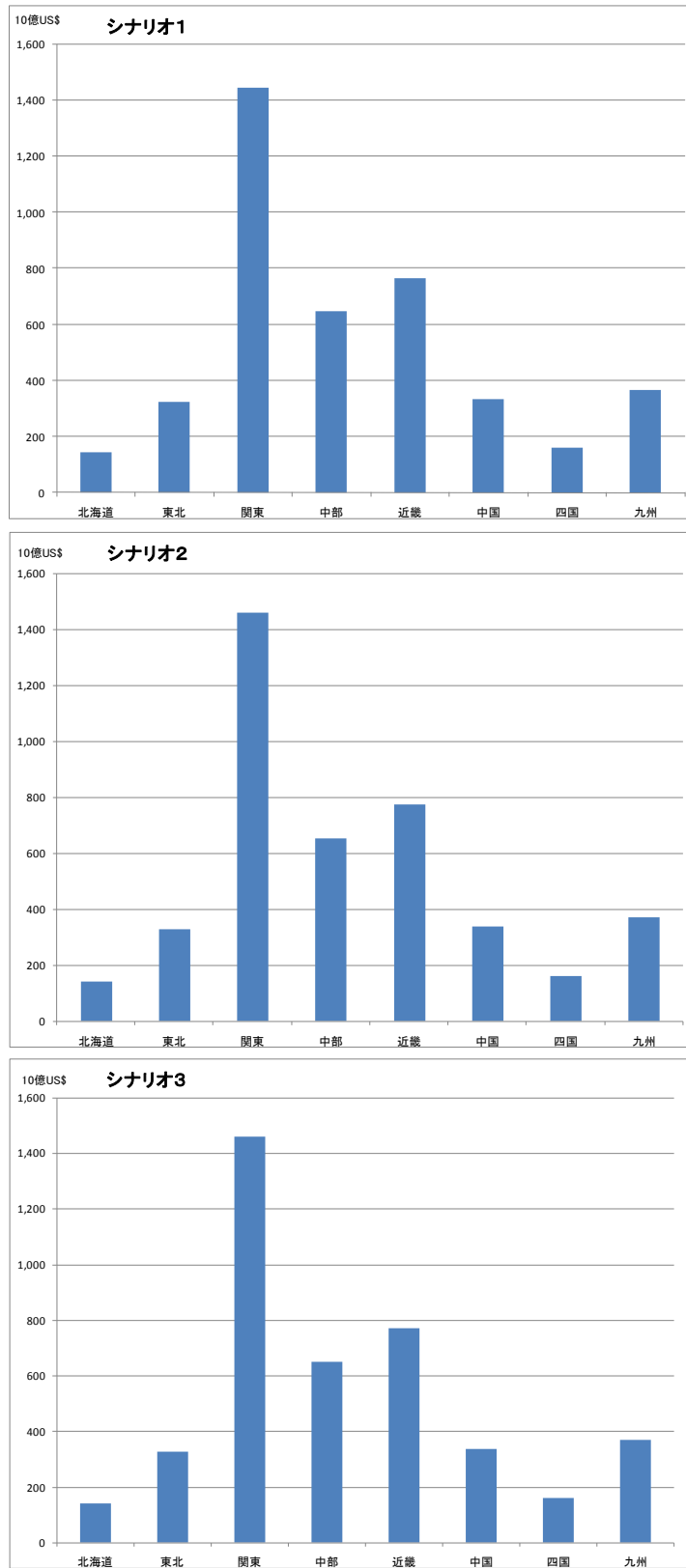


図-5.18 予測結果 F-1 地域：日本 指標：輸移出入額 単位：全体額【10億US\$】

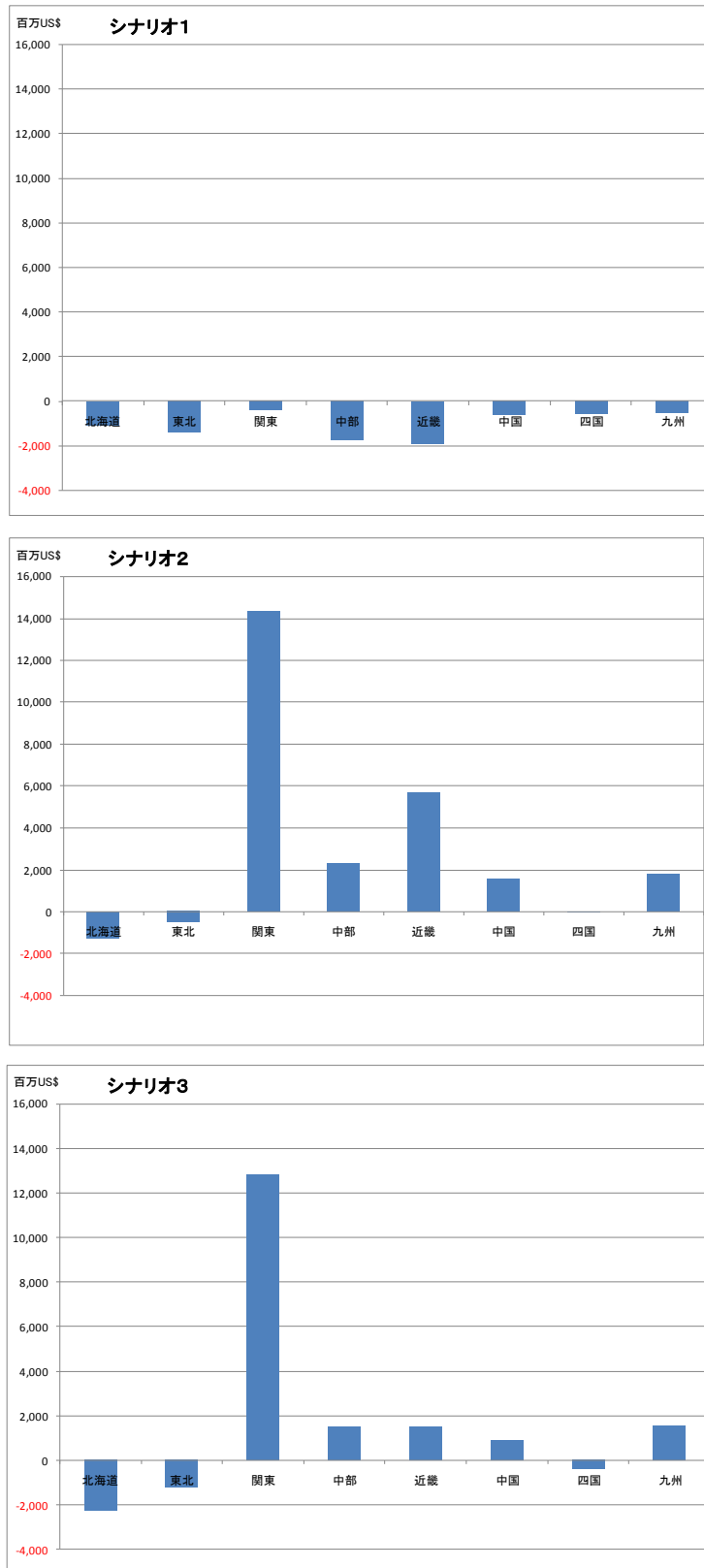


図-5.19 予測結果 F-2 地域：日本 指標：輸移出入額 単位：増減額【百万 US \$】

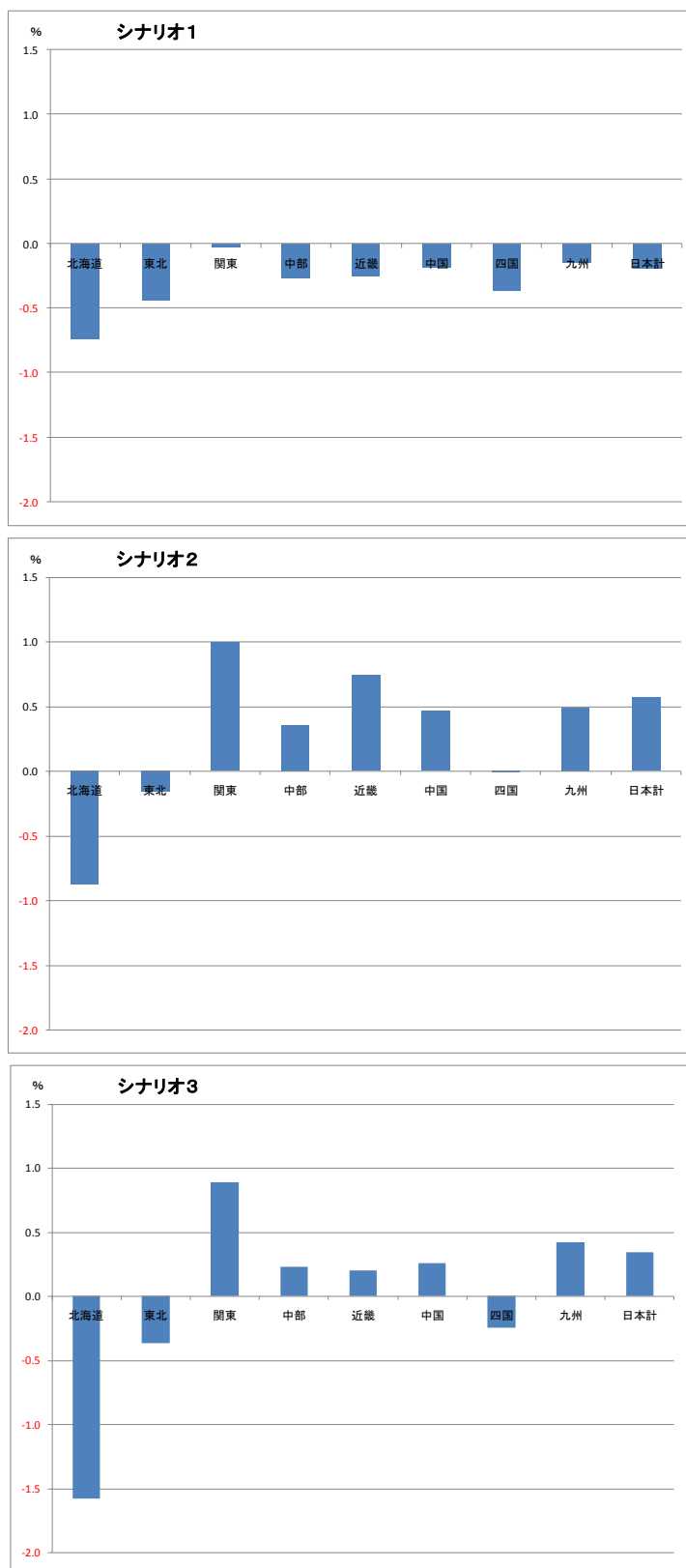


図-5.20 予測結果 F-3 地域：日本 指標：輸移出入額 単位：増減率【%】

表-5.14 予測結果 f-1 地域：日本 指標：輸移出入額 単位：全体額【百万 US \$】

| 輸移出入(日本) (百万US\$) | | | | | |
|-------------------|-----------|-------|-----------|-------|-----------|
| シナリオ1 | | シナリオ2 | | シナリオ3 | |
| 地域 | 全体額 | 地域 | 全体額 | 地域 | 全体額 |
| 北海道 | 142,465 | 北海道 | 142,262 | 北海道 | 141,261 |
| 東北 | 325,350 | 東北 | 326,238 | 東北 | 325,555 |
| 関東 | 1,445,030 | 関東 | 1,459,783 | 関東 | 1,458,275 |
| 中部 | 647,325 | 中部 | 651,354 | 中部 | 650,554 |
| 近畿 | 767,108 | 近畿 | 774,724 | 近畿 | 770,538 |
| 中国 | 335,083 | 中国 | 337,257 | 中国 | 336,579 |
| 四国 | 159,285 | 四国 | 159,839 | 四国 | 159,467 |
| 九州 | 367,776 | 九州 | 370,122 | 九州 | 369,851 |
| 日本計 | 4,189,422 | 日本計 | 4,221,578 | 日本計 | 4,212,080 |

表-5.15 予測結果 f-2 地域：日本 指標：輸移出入額 単位：増減額【百万 US \$】

| 輸移出入(日本) (百万US\$) | | | | | |
|-------------------|--------|-------|--------|-------|--------|
| シナリオ1 | | シナリオ2 | | シナリオ3 | |
| 地域 | 増減額 | 地域 | 増減額 | 地域 | 増減額 |
| 北海道 | -1,061 | 北海道 | -1,263 | 北海道 | -2,264 |
| 東北 | -1,413 | 東北 | -525 | 東北 | -1,207 |
| 関東 | -400 | 関東 | 14,353 | 関東 | 12,845 |
| 中部 | -1,729 | 中部 | 2,299 | 中部 | 1,499 |
| 近畿 | -1,911 | 近畿 | 5,705 | 近畿 | 1,519 |
| 中国 | -624 | 中国 | 1,549 | 中国 | 872 |
| 四国 | -577 | 四国 | -23 | 四国 | -396 |
| 九州 | -533 | 九州 | 1,813 | 九州 | 1,543 |
| 日本計 | -8,248 | 日本計 | 23,908 | 日本計 | 14,410 |

表-5.16 予測結果 f-3 地域：日本 指標：輸移出入額 単位：増減率【%】

| 輸移出入(日本) (%) | | | | | |
|--------------|-------|-------|-------|-------|-------|
| シナリオ1 | | シナリオ2 | | シナリオ3 | |
| 地域 | 増減率 | 地域 | 増減率 | 地域 | 増減率 |
| 北海道 | -0.74 | 北海道 | -0.88 | 北海道 | -1.58 |
| 東北 | -0.43 | 東北 | -0.16 | 東北 | -0.37 |
| 関東 | -0.03 | 関東 | 0.99 | 関東 | 0.89 |
| 中部 | -0.27 | 中部 | 0.35 | 中部 | 0.23 |
| 近畿 | -0.25 | 近畿 | 0.74 | 近畿 | 0.20 |
| 中国 | -0.19 | 中国 | 0.46 | 中国 | 0.26 |
| 四国 | -0.36 | 四国 | -0.01 | 四国 | -0.25 |
| 九州 | -0.14 | 九州 | 0.49 | 九州 | 0.42 |
| 日本計 | -0.20 | 日本計 | 0.57 | 日本計 | 0.34 |

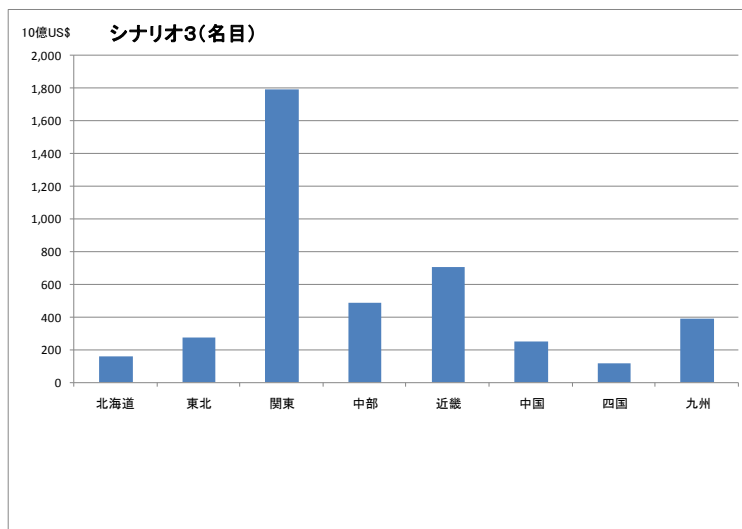
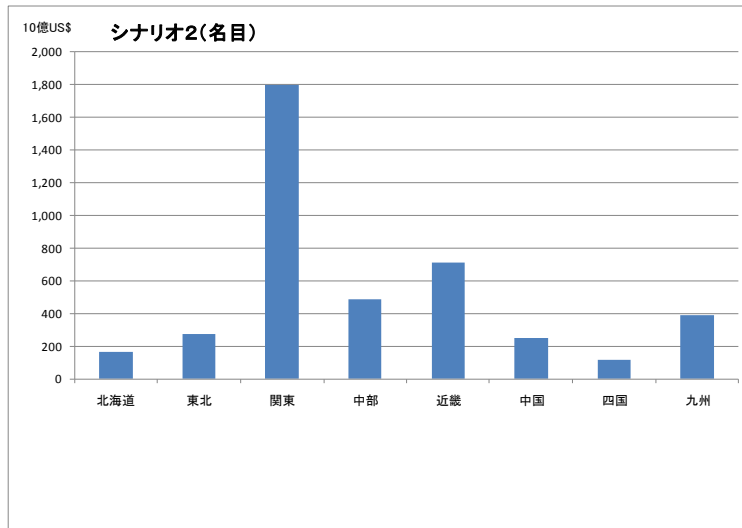
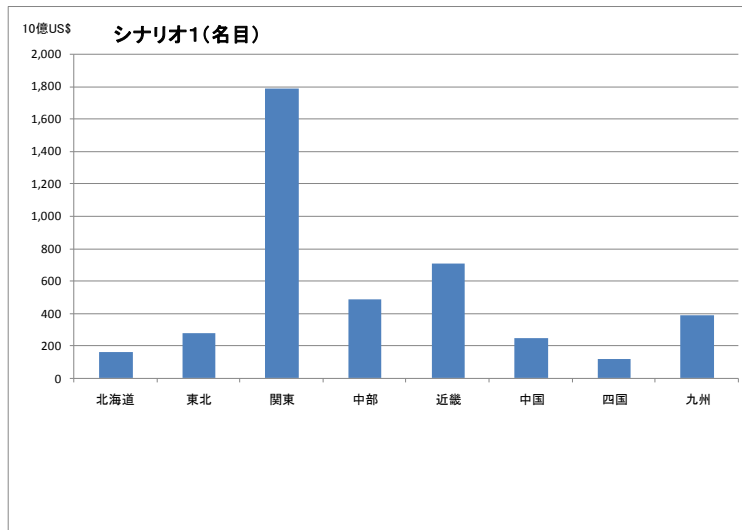


図-5.21 予測結果 G-1 地域：日本 指標：GRP (名目) 単位：全体額【10億US\$】

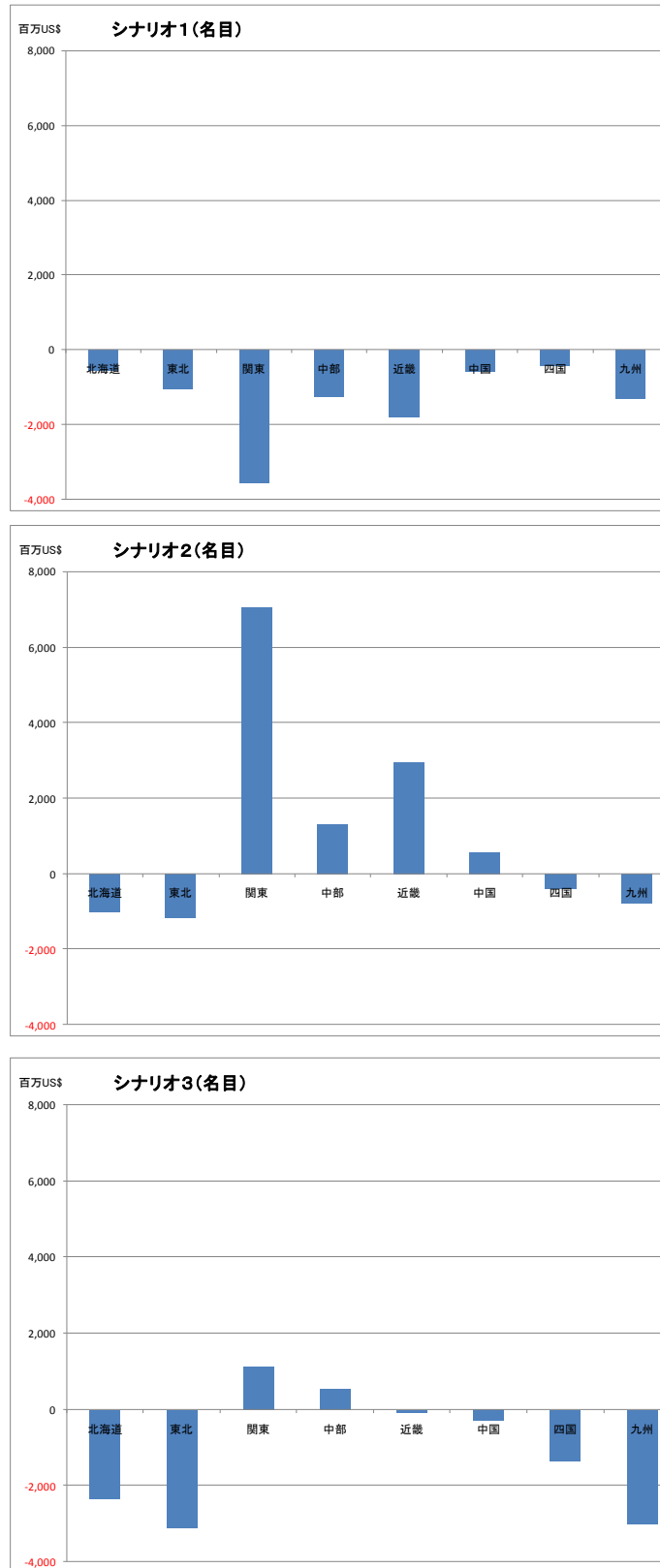


図-5.22 予測結果 G-2 地域：日本 指標：GRP (名目) 単位：増減額【百万 US \$】

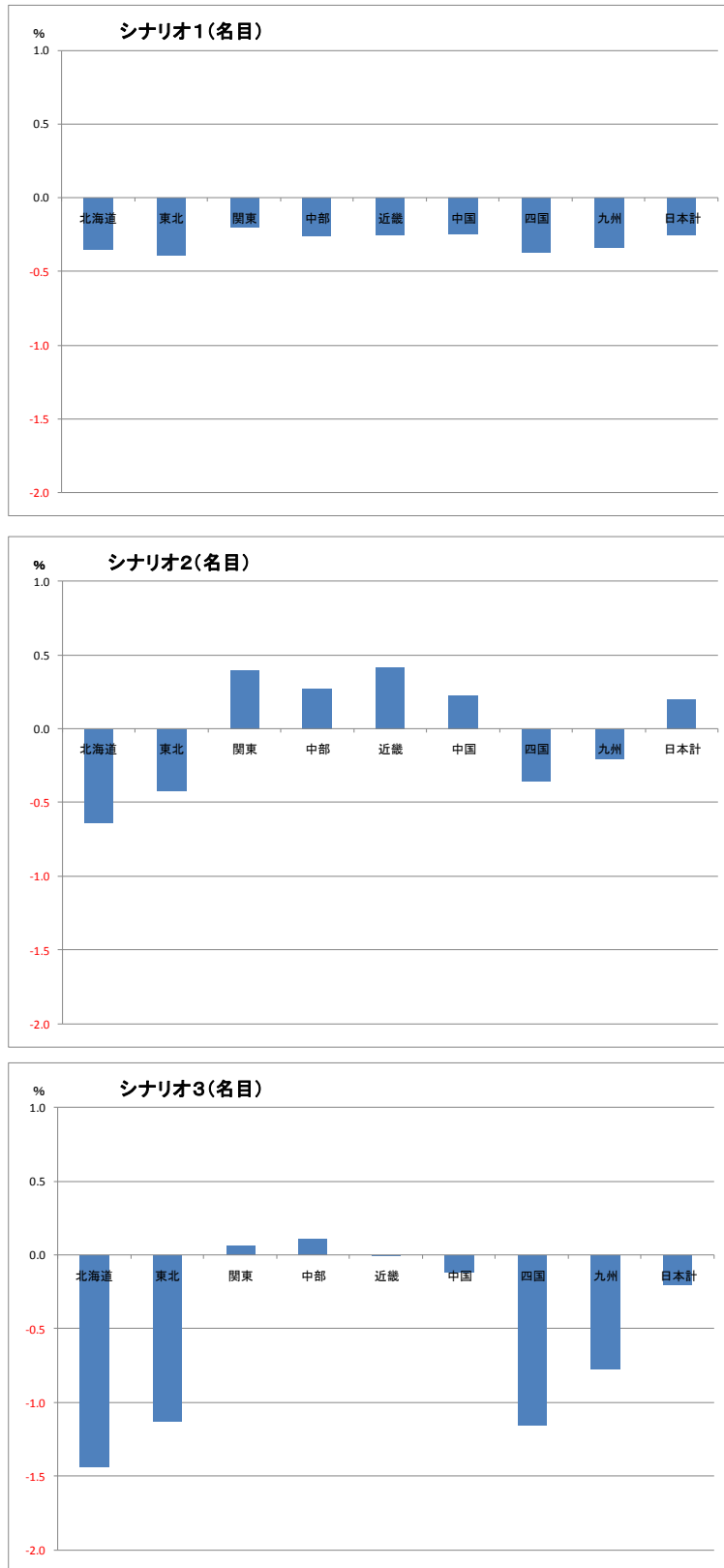


図-5.23 予測結果 G-3 地域：日本 指標：GRP（名目） 単位：増減率【%】

表-5.17 予測結果 g-1 地域：日本 指標：GRP（名目） 単位：全体額【百万 US\$】

| シナリオ1 | | シナリオ2 | | シナリオ3 | |
|-------|-----------|-------|-----------|-------|-----------|
| 地域 | 全体額 | 地域 | 全体額 | 地域 | 全体額 |
| 北海道 | 161,990 | 北海道 | 161,528 | 北海道 | 160,227 |
| 東北 | 273,732 | 東北 | 273,639 | 東北 | 271,699 |
| 関東 | 1,788,064 | 関東 | 1,798,704 | 関東 | 1,792,764 |
| 中部 | 485,740 | 中部 | 488,322 | 中部 | 487,532 |
| 近畿 | 704,210 | 近畿 | 708,970 | 近畿 | 705,942 |
| 中国 | 247,167 | 中国 | 248,334 | 中国 | 247,478 |
| 四国 | 117,974 | 四国 | 117,996 | 四国 | 117,048 |
| 九州 | 388,031 | 九州 | 388,562 | 九州 | 386,345 |
| 日本計 | 4,166,909 | 日本計 | 4,186,054 | 日本計 | 4,169,034 |

表-5.18 予測結果 g-2 地域：日本 指標：GRP（名目） 単位：増減額【百万 US\$】

| シナリオ1 | | シナリオ2 | | シナリオ3 | |
|-------|---------|-------|--------|-------|--------|
| 地域 | 増減額 | 地域 | 増減額 | 地域 | 増減額 |
| 北海道 | -577 | 北海道 | -1,039 | 北海道 | -2,340 |
| 東北 | -1,071 | 東北 | -1,164 | 東北 | -3,104 |
| 関東 | -3,575 | 関東 | 7,065 | 関東 | 1,126 |
| 中部 | -1,264 | 中部 | 1,317 | 中部 | 527 |
| 近畿 | -1,808 | 近畿 | 2,952 | 近畿 | -76 |
| 中国 | -605 | 中国 | 562 | 中国 | -295 |
| 四国 | -441 | 四国 | -419 | 四国 | -1,367 |
| 九州 | -1,321 | 九州 | -790 | 九州 | -3,007 |
| 日本計 | -10,661 | 日本計 | 8,485 | 日本計 | -8,536 |

表-5.19 予測結果 g-3 地域：日本 指標：GRP（名目） 単位：増減率【%】

| シナリオ1 | | シナリオ2 | | シナリオ3 | |
|-------|-------|-------|-------|-------|-------|
| 地域 | 増減率 | 地域 | 増減率 | 地域 | 増減率 |
| 北海道 | -0.35 | 北海道 | -0.64 | 北海道 | -1.44 |
| 東北 | -0.39 | 東北 | -0.42 | 東北 | -1.13 |
| 関東 | -0.20 | 関東 | 0.39 | 関東 | 0.06 |
| 中部 | -0.26 | 中部 | 0.27 | 中部 | 0.11 |
| 近畿 | -0.26 | 近畿 | 0.42 | 近畿 | -0.01 |
| 中国 | -0.24 | 中国 | 0.23 | 中国 | -0.12 |
| 四国 | -0.37 | 四国 | -0.35 | 四国 | -1.15 |
| 九州 | -0.34 | 九州 | -0.20 | 九州 | -0.77 |
| 日本計 | -0.26 | 日本計 | 0.20 | 日本計 | -0.20 |

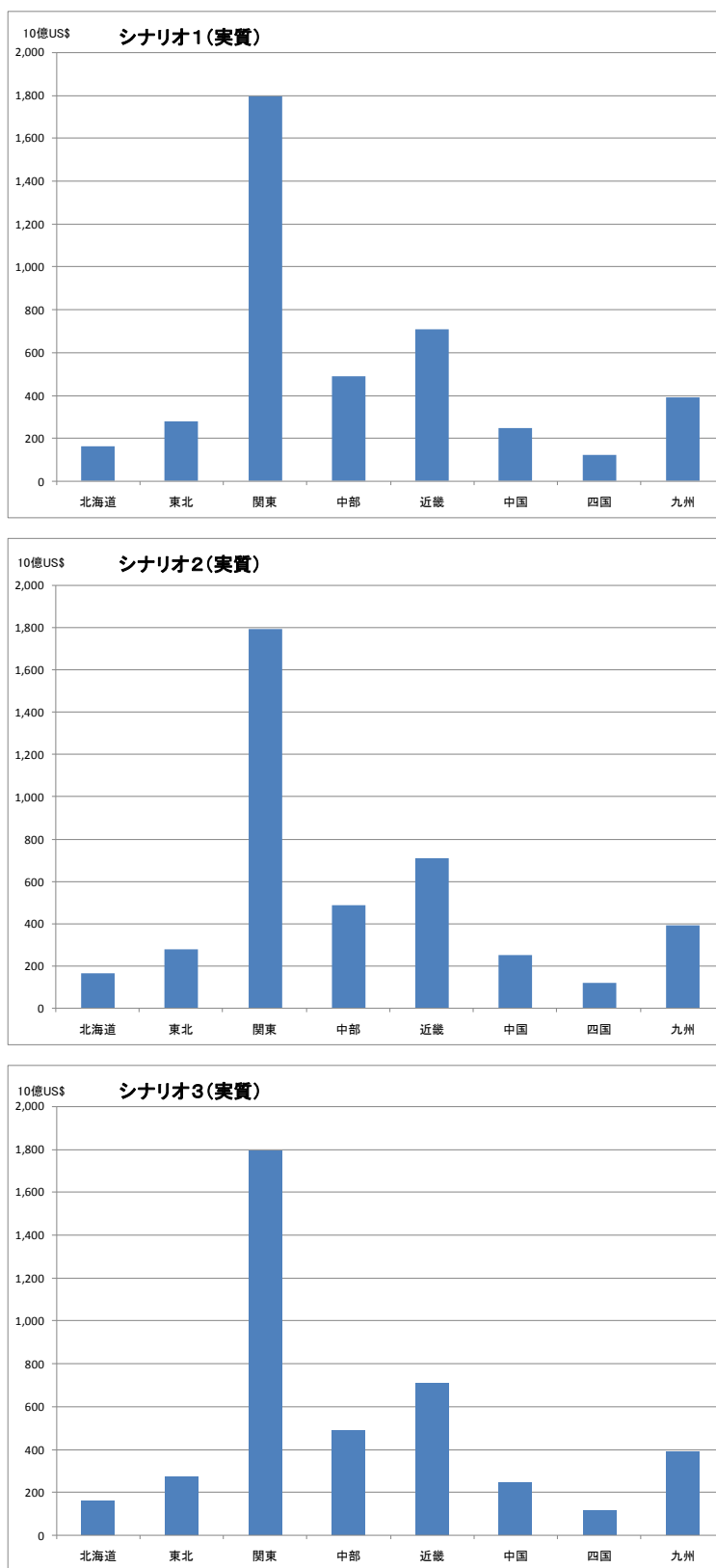


図-5.24 予測結果 H-1 地域：日本 指標：GRP（実質） 単位：全体額【10億US\$】

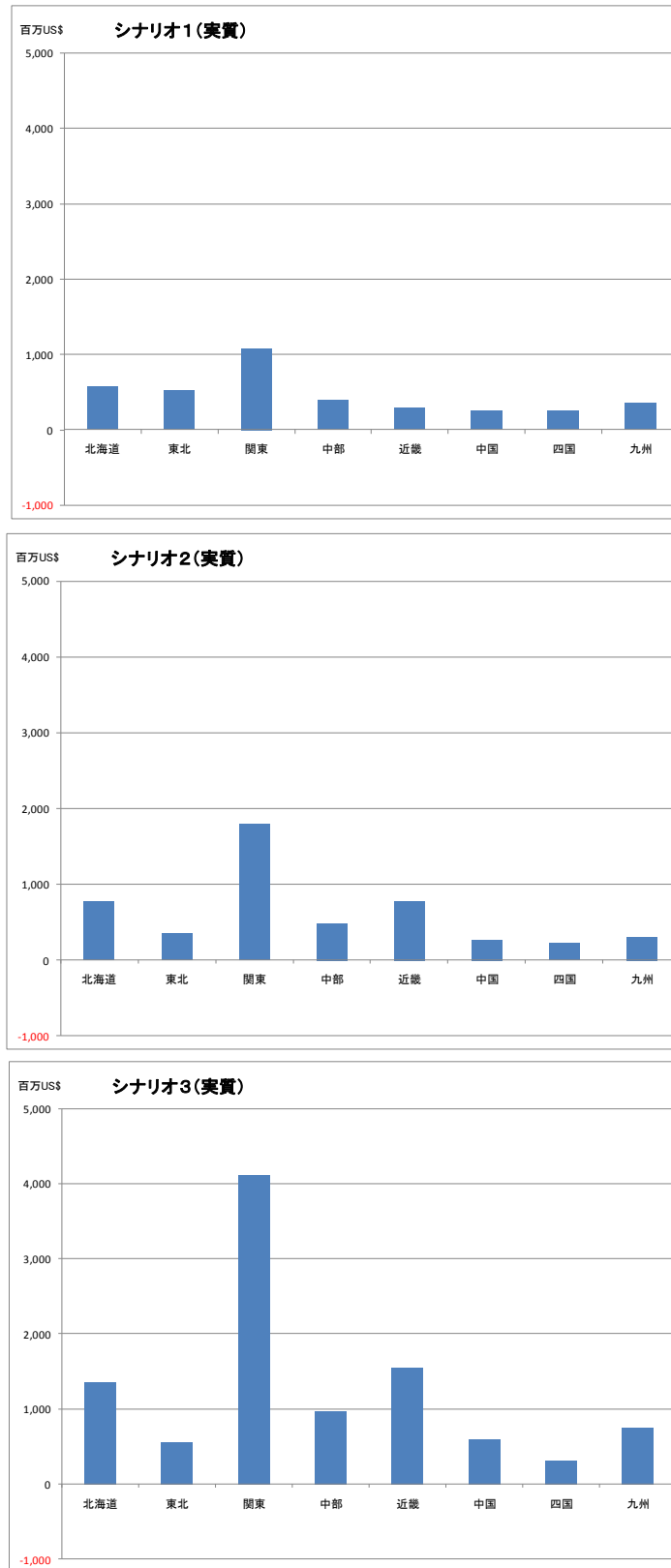


図-5.25 予測結果 H-2 地域：日本 指標：GRP（実質） 単位：増減額【百万 US \$】

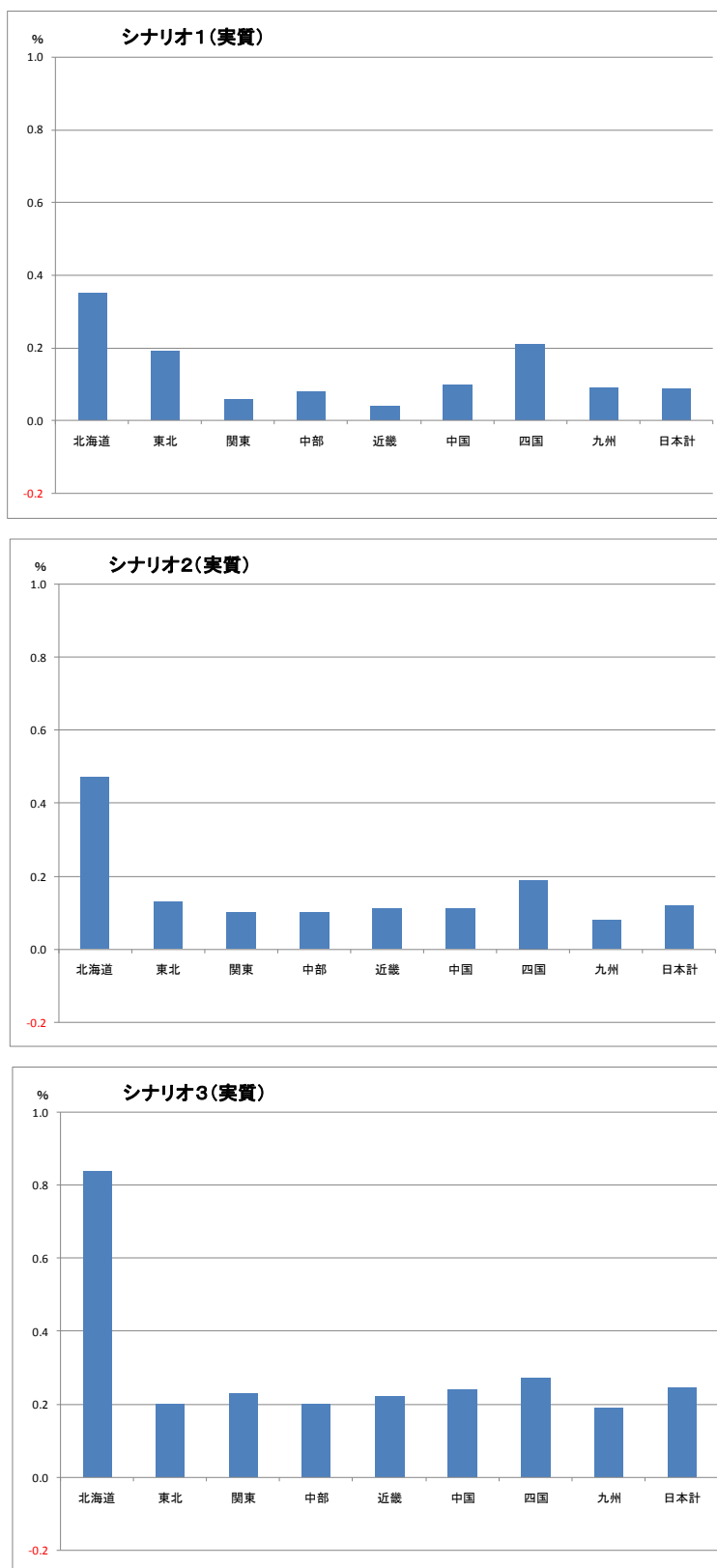


図-5.26 予測結果 H-3 地域：日本 指標：GRP（実質） 単位：増減率【%】

表-5.20 予測結果 h-1 地域：日本 指標：GRP（実質） 単位：全体額【百万 US\$】

| GRP(実質)(日本) (百万US\$) | | | | | |
|----------------------|-----------|-------|-----------|-------|-----------|
| シナリオ1 | | シナリオ2 | | シナリオ3 | |
| 地域 | 全体額 | 地域 | 全体額 | 地域 | 全体額 |
| 北海道 | 163,136 | 北海道 | 163,331 | 北海道 | 163,932 |
| 東北 | 275,325 | 東北 | 275,160 | 東北 | 275,353 |
| 関東 | 1,792,714 | 関東 | 1,793,430 | 関東 | 1,795,760 |
| 中部 | 487,394 | 中部 | 487,492 | 中部 | 487,979 |
| 近畿 | 706,300 | 近畿 | 706,794 | 近畿 | 707,571 |
| 中国 | 248,020 | 中国 | 248,045 | 中国 | 248,367 |
| 四国 | 118,663 | 四国 | 118,639 | 四国 | 118,734 |
| 九州 | 389,702 | 九州 | 389,663 | 九州 | 390,092 |
| 日本計 | 4,181,255 | 日本計 | 4,182,556 | 日本計 | 4,187,787 |

表-5.21 予測結果 h-2 地域：日本 指標：GRP（実質） 単位：増減額【百万 US\$】

| GRP(実質)(日本) (百万US\$) | | | | | |
|----------------------|-------|-------|-------|-------|--------|
| シナリオ1 | | シナリオ2 | | シナリオ3 | |
| 地域 | 増減額 | 地域 | 増減額 | 地域 | 増減額 |
| 北海道 | 569 | 北海道 | 764 | 北海道 | 1,366 |
| 東北 | 522 | 東北 | 357 | 東北 | 550 |
| 関東 | 1,075 | 関東 | 1,792 | 関東 | 4,121 |
| 中部 | 390 | 中部 | 487 | 中部 | 974 |
| 近畿 | 282 | 近畿 | 777 | 近畿 | 1,553 |
| 中国 | 248 | 中国 | 273 | 中国 | 595 |
| 四国 | 249 | 四国 | 225 | 四国 | 320 |
| 九州 | 350 | 九州 | 311 | 九州 | 740 |
| 日本計 | 3,685 | 日本計 | 4,986 | 日本計 | 10,217 |

表-5.22 予測結果 h-3 地域：日本 指標：GRP（実質） 単位：増減率【%】

| GRP(実質)(日本) (%) | | | | | |
|-----------------|------|-------|------|-------|------|
| シナリオ1 | | シナリオ2 | | シナリオ3 | |
| 地域 | 増減率 | 地域 | 増減率 | 地域 | 増減率 |
| 北海道 | 0.35 | 北海道 | 0.47 | 北海道 | 0.84 |
| 東北 | 0.19 | 東北 | 0.13 | 東北 | 0.20 |
| 関東 | 0.06 | 関東 | 0.10 | 関東 | 0.23 |
| 中部 | 0.08 | 中部 | 0.10 | 中部 | 0.20 |
| 近畿 | 0.04 | 近畿 | 0.11 | 近畿 | 0.22 |
| 中国 | 0.10 | 中国 | 0.11 | 中国 | 0.24 |
| 四国 | 0.21 | 四国 | 0.19 | 四国 | 0.27 |
| 九州 | 0.09 | 九州 | 0.08 | 九州 | 0.19 |
| 日本計 | 0.09 | 日本計 | 0.12 | 日本計 | 0.24 |

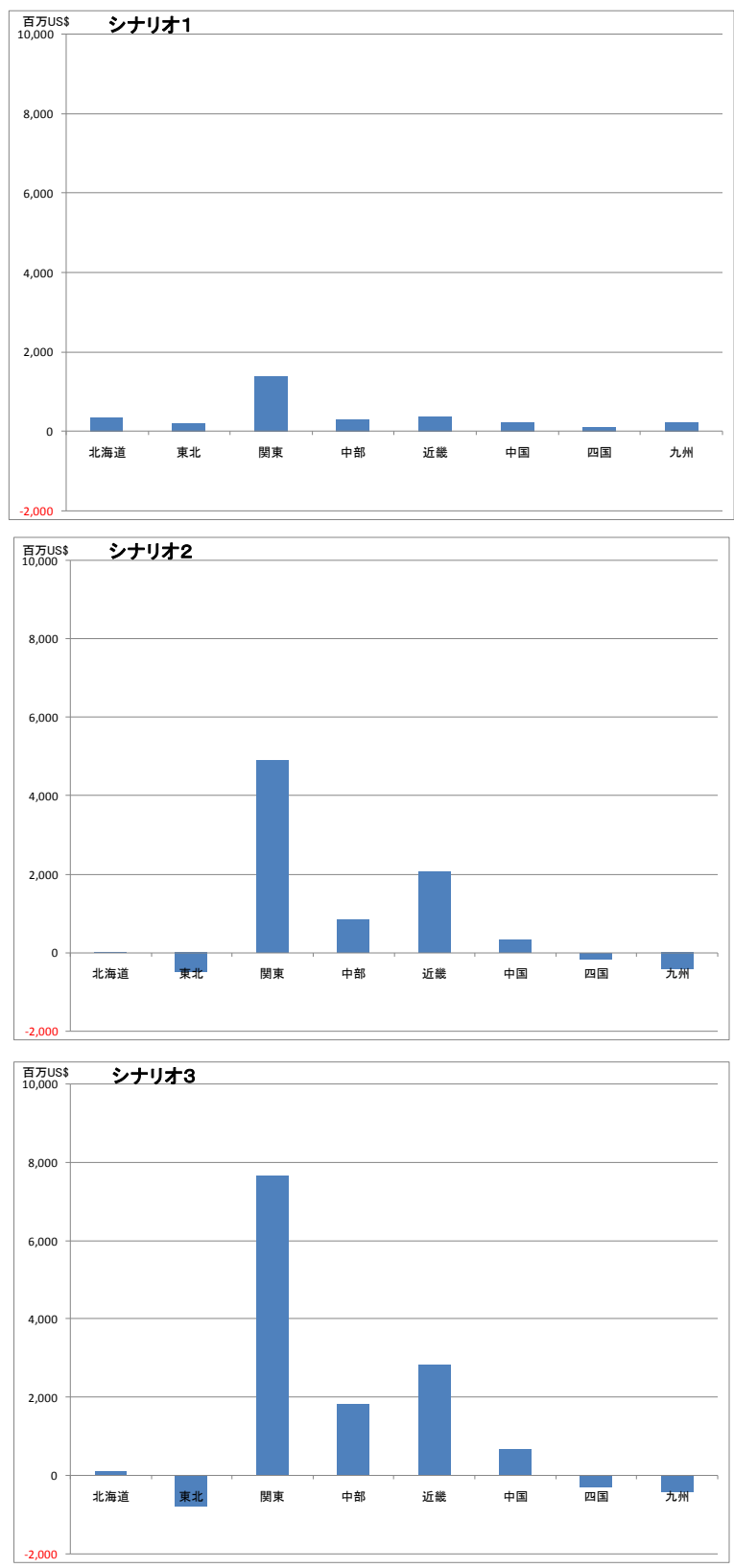


図-5.27 予測結果 I-1 地域：日本 指標：便益 単位：増減額【百万 US\$】

表-5.23 予測結果 i-1 地域：日本 指標：便益 単位：増減額【百万 US\$】

| シナリオ1 | | シナリオ2 | | シナリオ3 | |
|-------|-------|-------|-------|-------|--------|
| 地域 | 増減額 | 地域 | 増減額 | 地域 | 増減額 |
| 北海道 | 339 | 北海道 | 24 | 北海道 | 115 |
| 東北 | 185 | 東北 | -506 | 東北 | -812 |
| 関東 | 1,398 | 関東 | 4,901 | 関東 | 7,652 |
| 中部 | 279 | 中部 | 862 | 中部 | 1,826 |
| 近畿 | 366 | 近畿 | 2,070 | 近畿 | 2,825 |
| 中国 | 219 | 中国 | 343 | 中国 | 671 |
| 四国 | 93 | 四国 | -170 | 四国 | -316 |
| 九州 | 197 | 九州 | -442 | 九州 | -422 |
| 日本計 | 3,076 | 日本計 | 7,082 | 日本計 | 11,540 |

6. おわりに

本研究では、プロジェクト研究である「東アジア経済連携時代の国際物流ネットワークとインフラ整備政策に関する研究」(平成17年度～20年度)の第1段階の将来シナリオ等の検討に引き続き、第2段階としてEPA, FTAの進展に伴う世界各国・地域および日本各地域の国際貿易貨物量を推計するための貿易・経済動向をGTAPモデルにより分析し、それらについての様々なシナリオに基づく予測結果を示した。

今回の予測結果を踏まえ、第3段階として貿易額を貨物量に変換する。その際には国際海上貨物と国際航空貨物に区分して国際貨物流動量を推計することとなり、国際海上貨物輸送量、国際航空貨物量それぞれの予測モデルおよび推計結果については別途、報告^{3, 4)}している。

なお、2008年夏以降に表面化した米国の金融危機を契機とする国際経済の大きな変化を把握し、プロジェクト研究の最終的な取りまとめの際に反映する必要があると考える。

(2008年11月14日受付)

参考文献

- 1) 米本清・柴崎隆一・渡部富博 (2008) : 日中地域間アジア国際産業連関表を用いた貿易・開発政策の地域別影響分析, 国土技術政策総合研究所資料第451号.
- 2) 柴崎隆一・石倉智樹・安部智久・渡部富博・山根隆行・吉田恒昭・阿部一知・根本敏則・花岡伸也・小野憲司 (2008) : デルファイ法に基づく国際経済・交通に関する将来シナリオの設定, 国土技術政策総合研究所資料第479号.
- 3) 柴崎隆一 (2008) : 東アジア圏を中心とした国際海上コンテナ貨物流動シミュレーションモデルの構築, 国土技術政策総合研究所報告第37号.
- 4) 石倉智樹・丹生清輝 (2008) : 東アジアの航空ネットワークにおける国際航空貨物流動変化に関するシナリオ分析, 国土技術政策総合研究所資料第498号.
- 5) 角野隆・柴崎隆一・石倉智樹・馬立強 (2005) : 応用一般均衡モデルを用いた東アジア地域における経済・交通連携政策が国際海上コンテナ輸送にもたらす影響の試算, 国土技術政策総合研究所資料第258号.
- 6) 経済企画庁調整局編 (1997) : APEC貿易自由化の経済効果.
- 7) 伴金美・大坪滋・川崎研一・小野稔・松谷萬太郎・堤雅彦・木滝秀彰・小野博 (1998) : 応用一般均衡モデルによる貿易・投資自由化と環境政策の評価, 経済分析第156号, 経済企画庁経済研究所, 1998.
- 8) ITAKURA, K., HERTEL, T. W. and REIMER, J. J. (2002) : Free Trade Agreements in East Asia: Implications for Trade, Production, and Welfare, in Research Report on Promoting Economic Partnership between Japan, ASEAN, and East Asia, edited by Research Institute of Economy, Trade and Industry (RIETI) and Institute of Developing Economies-JETRO, Chiba, Japan. pp. 27-97.
- 9) 堤 雅彦・清田耕造 (2002) : 日本を巡る自由貿易協定の効果 : CGEモデルによる分析, J CER Discussion Paper No.74, 日本経済研究センター.
- 10) KAWASAKI, K. (2003) : The Impact of Free Trade Agreements in Asia, RIETI Discussion Paper Series, 03-E-018.
- 11) 阿部一知 (2003) : 予備的長期マクロ経済ビジョンおよび3国間FTAの経済効果 : NIRA政策研究, 12月, 総合研究開発機構.
- 12) 中島朋義 (2003) : 日本のFTA 政策と農業支援, 日本国際経済学会第62 回全国大会報告論文.
- 13) 安藤光代 (2006) : 2020 年の東アジア経済 : CGE モデルシミュレーション分析, 慶応義塾大学経済学研究科・商学研究科連携ディスカッションペーパー DP2006-22.
- 14) HERTEL, T. W. (1997) : Global Trade Analysis Project: Modeling and Applications, Cambridge University Press.

付録

表-A1 予測結果における輸出入額OD表 (基本データ (1))

| 基本データ(1) | 韓国 | 香港 | 台湾 | フィリピン | ベトナム | タイ | マレーシア | シンガポール | インドネシア | ハンガリー | インド | スリランカ | アメリカ合衆国 | カナダ | メキシコ | その他中米 | ペルー | チリ |
|-------------|---------|---------|---------|--------|--------|--------|--------|---------|--------|-------|--------|-------|-----------|---------|---------|--------|-------|--------|
| 韓国 | 1,950 | 4,356 | 6,598 | 2,568 | 1,819 | 2,384 | 3,041 | 4,085 | 3,328 | 733 | 1,533 | 401 | 37,540 | 1,864 | 3,281 | 4,164 | 251 | 603 |
| 香港 | 3,684 | 1,826 | 1,826 | 2,221 | 721 | 831 | 973 | 1,812 | 694 | 181 | 799 | 152 | 20,605 | 1,864 | 3,281 | 4,164 | 60 | 222 |
| 台湾 | 1,335 | 932 | 2,569 | 326 | 85 | 1,477 | 1,248 | 2,711 | 1,502 | 488 | 875 | 366 | 36,416 | 2,881 | 1,962 | 1,090 | 118 | 221 |
| フィリピン | 414 | 186 | 445 | 326 | 326 | 337 | 280 | 702 | 132 | 14 | 40 | 40 | 11,633 | 513 | 342 | 191 | 16 | 35 |
| ベトナム | 1,720 | 1,848 | 2,585 | 1,191 | 1,064 | 337 | 2,964 | 4,860 | 1,230 | 303 | 576 | 169 | 17,310 | 1,291 | 1,000 | 469 | 33 | 100 |
| タイ | 4,084 | 4,333 | 4,121 | 2,627 | 1,597 | 3,022 | 3,157 | 18,544 | 1,547 | 213 | 3,130 | 185 | 24,215 | 1,720 | 1,537 | 517 | 61 | 129 |
| マレーシア | 3,913 | 4,333 | 4,121 | 2,627 | 1,597 | 3,022 | 3,157 | 18,544 | 1,547 | 213 | 3,130 | 185 | 24,215 | 1,720 | 1,537 | 517 | 61 | 129 |
| シンガポール | 3,335 | 890 | 2,137 | 828 | 363 | 1,338 | 2,167 | 5,212 | 3,142 | 287 | 1,798 | 179 | 11,457 | 745 | 487 | 439 | 38 | 117 |
| インドネシア | 42 | 89 | 39 | 12 | 19 | 35 | 18 | 89 | 20 | 20 | 60 | 5 | 2,972 | 143 | 29 | 34 | 2 | 3 |
| ハンガリー | 1,172 | 1,042 | 606 | 342 | 314 | 840 | 991 | 1,267 | 773 | 1,154 | 74 | 599 | 12,281 | 1,058 | 428 | 416 | 61 | 129 |
| インド | 67 | 43 | 19 | 7 | 19 | 51 | 16 | 52 | 18 | 14 | 74 | 74 | 2,409 | 121 | 92 | 56 | 6 | 20 |
| スリランカ | 29,403 | 10,389 | 22,010 | 8,182 | 2,456 | 6,407 | 9,483 | 20,377 | 4,453 | 537 | 5,785 | 440 | 144,699 | 91,287 | 20,906 | 1,771 | 6 | 3,429 |
| アメリカ合衆国 | 2,188 | 1,281 | 1,107 | 374 | 313 | 540 | 587 | 741 | 627 | 117 | 700 | 55 | 199,741 | 5,463 | 2,850 | 2,604 | 193 | 357 |
| カナダ | 461 | 367 | 727 | 75 | 110 | 220 | 212 | 491 | 91 | 17 | 1,503 | 9 | 130,487 | 5,463 | 3,804 | 248 | 547 | |
| メキシコ | 938 | 414 | 280 | 147 | 144 | 186 | 297 | 393 | 220 | 32 | 226 | 15 | 22,695 | 2,505 | 1,821 | 5,969 | 65 | 104 |
| その他中米 | 135 | 36 | 119 | 34 | 20 | 99 | 27 | 27 | 56 | 3 | 62 | 4 | 1,985 | 189 | 160 | 194 | 241 | |
| ペルー | 812 | 139 | 451 | 66 | 27 | 67 | 95 | 78 | 78 | 10 | 201 | 34 | 4,025 | 479 | 1,002 | 340 | 537 | |
| チリ | 219 | 22 | 30 | 4 | 8 | 16 | 7 | 20 | 9 | 1 | 13 | 1 | 2,208 | 79 | 96 | 356 | 364 | |
| その他アンデス共同体 | 1,886 | 867 | 856 | 254 | 201 | 717 | 777 | 588 | 450 | 364 | 4,534 | 21 | 36,366 | 2,225 | 3,436 | 5,570 | 1,390 | |
| その他南米 | 6,728 | 4,562 | 2,634 | 943 | 1,575 | 2,198 | 2,536 | 4,395 | 2,401 | 362 | 4,647 | 246 | 68,748 | 8,486 | 6,212 | 5,811 | 552 | 1,527 |
| その他欧州・北アメリカ | 23,017 | 17,075 | 14,314 | 5,057 | 5,197 | 9,923 | 11,983 | 17,932 | 7,777 | 1,047 | 14,868 | 1,179 | 270,790 | 34,333 | 17,925 | 12,504 | 1,339 | 3,865 |
| EU | 1,348 | 289 | 631 | 176 | 225 | 326 | 187 | 386 | 156 | 111 | 748 | 16 | 7,961 | 416 | 174 | 1,545 | 51 | 53 |
| ロシア | 1,684 | 642 | 1,534 | 130 | 119 | 759 | 366 | 581 | 740 | 99 | 2,385 | 40 | 21,413 | 891 | 581 | 384 | 129 | 240 |
| その他南アメリカ | 4,645 | 1,172 | 2,694 | 697 | 348 | 1,335 | 1,538 | 1,809 | 1,590 | 247 | 1,422 | 182 | 8,705 | 1,503 | 503 | 278 | 56 | 116 |
| オーストラリア | 807 | 244 | 342 | 263 | 185 | 230 | 353 | 215 | 273 | 13 | 117 | 74 | 2,793 | 411 | 296 | 247 | 42 | 40 |
| ニュージーランド | 173 | 48 | 118 | 90 | 8 | 199 | 29 | 49 | 39 | 11 | 26 | 1 | 692 | 111 | 50 | 22 | 3 | 4 |
| その他オセアニア | 40 | 92 | 46 | 9 | 14 | 33 | 8 | 18 | 10 | 44 | 28 | 2 | 1,685 | 88 | 143 | 82 | 4 | 9 |
| その他東アジア | 372 | 36 | 79 | 10 | 5 | 1,042 | 127 | 392 | 49 | 68 | 407 | 2 | 2,295 | 92 | 21 | 26 | 2 | 3 |
| その他東南アジア | 363 | 266 | 108 | 36 | 33 | 84 | 69 | 91 | 178 | 161 | 586 | 134 | 3,631 | 292 | 104 | 105 | 11 | 51 |
| その他北米 | 2 | 2 | 5 | 1 | 0 | 16 | 0 | 25 | 1 | 0 | 0 | 8 | 82 | 9 | 4 | 7 | 0 | 0 |
| その他旧ソ連 | 521 | 87 | 247 | 155 | 154 | 209 | 91 | 194 | 208 | 47 | 336 | 21 | 2,418 | 203 | 127 | 351 | 26 | 38 |
| その他中東 | 16,870 | 1,124 | 6,159 | 2,645 | 2,471 | 4,724 | 1,867 | 5,410 | 2,051 | 485 | 4,745 | 495 | 41,554 | 1,714 | 775 | 743 | 72 | 142 |
| 中国 | 14,045 | 38,590 | 6,341 | 1,654 | 2,663 | 3,247 | 3,750 | 7,468 | 2,860 | 1,179 | 2,556 | 388 | 109,417 | 8,490 | 3,243 | 3,475 | 310 | 1,141 |
| 日本 | 27,355 | 9,973 | 26,453 | 9,139 | 2,172 | 12,233 | 12,056 | 15,271 | 6,651 | 613 | 2,524 | 326 | 124,829 | 9,328 | 5,206 | 7,858 | 343 | 693 |
| 計 | 155,737 | 109,729 | 112,424 | 42,220 | 24,288 | 61,575 | 74,095 | 120,812 | 43,323 | 9,704 | 59,651 | 6,349 | 1,260,771 | 237,072 | 146,121 | 81,981 | 8,210 | 18,997 |

表-A2 予測結果における輸出入額OD表 (シナリオ1 (1))

| シナリオ1(1) | 韓国 | 香港 | 台湾 | フィリピン | ベトナム | タイ | マレーシア | シンガポール | インドネシア | パングラヂェ | インド | スリランカ | アメリカ合衆国 | カナダ | メキシコ | その他中米 | ペルー | チリ |
|----------|---------|---------|---------|--------|--------|--------|--------|---------|--------|--------|--------|-------|-----------|---------|---------|--------|-------|--------|
| 韓国 | 1,923 | 4,305 | 6,128 | 2,751 | 2,725 | 2,973 | 3,384 | 3,875 | 4,038 | 624 | 2,534 | 404 | 40,738 | 3,776 | 4,308 | 3,078 | 182 | 663 |
| 香港 | 3,278 | 6,103 | 1,717 | 697 | 382 | 883 | 940 | 1,857 | 696 | 159 | 735 | 145 | 19,564 | 1,750 | 695 | 701 | 58 | 223 |
| 台湾 | 1,357 | 944 | 2,591 | 2,106 | 768 | 1,607 | 3,079 | 4,785 | 1,329 | 426 | 372 | 355 | 37,180 | 2,904 | 1,684 | 1,508 | 97 | 180 |
| フィリピン | 511 | 169 | 401 | 510 | 109 | 1,719 | 1,199 | 2,777 | 192 | 16 | 201 | 10 | 11,207 | 480 | 276 | 146 | 9 | 27 |
| ベトナム | 1,879 | 1,604 | 2,370 | 1,295 | 1,235 | 580 | 297 | 648 | 141 | 11 | 98 | 9 | 1,207 | 175 | 71 | 4 | 16 | 66 |
| タイ | 3,970 | 2,386 | 3,892 | 1,235 | 823 | 3,690 | 3,213 | 4,685 | 1,346 | 541 | 890 | 200 | 17,284 | 991 | 454 | 309 | 40 | 66 |
| マレーシア | 3,624 | 4,031 | 3,776 | 2,527 | 2,137 | 4,047 | 10,766 | 17,939 | 1,542 | 170 | 5,494 | 162 | 24,086 | 1,575 | 1,144 | 410 | 49 | 89 |
| シンガポール | 3,546 | 808 | 1,875 | 921 | 477 | 1,966 | 2,427 | 5,021 | 3,005 | 553 | 2,941 | 500 | 17,082 | 1,141 | 1,253 | 397 | 54 | 94 |
| インドネシア | 1,601 | 1,087 | 653 | 466 | 391 | 1,236 | 1,177 | 1,458 | 966 | 210 | 76 | 6 | 9,833 | 620 | 369 | 287 | 26 | 68 |
| パングラヂェ | 55 | 45 | 19 | 7 | 15 | 56 | 14 | 56 | 18 | 28 | 123 | 115 | 2,371 | 115 | 85 | 48 | 5 | 20 |
| スリランカ | 37,316 | 10,679 | 22,077 | 7,902 | 2,445 | 7,583 | 10,145 | 21,158 | 4,325 | 485 | 3,303 | 416 | 147,348 | 147,348 | 80,847 | 27,705 | 2,492 | 3,902 |
| アメリカ合衆国 | 2,450 | 1,319 | 1,102 | 361 | 327 | 485 | 551 | 777 | 623 | 108 | 531 | 52 | 199,084 | 5,488 | 2,774 | 3,532 | 154 | 417 |
| カナダ | 534 | 371 | 724 | 79 | 114 | 182 | 189 | 517 | 89 | 15 | 236 | 9 | 131,560 | 5,488 | 5,519 | 190 | 409 | 409 |
| メキシコ | 1,300 | 38 | 121 | 28 | 30 | 14 | 20 | 28 | 29 | 3 | 21 | 4 | 27,700 | 2,501 | 2,412 | 4,406 | 50 | 104 |
| その他中米 | 865 | 131 | 425 | 58 | 24 | 48 | 84 | 77 | 70 | 8 | 154 | 28 | 3,990 | 432 | 869 | 168 | 812 | 311 |
| ペルー | 204 | 22 | 30 | 4 | 8 | 16 | 7 | 21 | 9 | 1 | 9 | 1 | 2,208 | 84 | 152 | 304 | 486 | 102 |
| チリ | 1,357 | 822 | 800 | 214 | 144 | 531 | 562 | 610 | 413 | 274 | 7,737 | 19 | 33,806 | 2,341 | 5,628 | 4,354 | 1,766 | 5,336 |
| その他南米 | 7,672 | 4,670 | 2,611 | 1,055 | 1,676 | 2,860 | 2,933 | 4,610 | 2,609 | 320 | 7,216 | 239 | 68,126 | 8,282 | 9,440 | 7,779 | 459 | 1,737 |
| EU | 26,843 | 17,101 | 13,872 | 5,366 | 5,479 | 12,662 | 13,676 | 18,250 | 8,558 | 907 | 23,085 | 1,107 | 261,921 | 33,150 | 26,209 | 15,742 | 1,135 | 4,070 |
| ロシア | 1,127 | 299 | 627 | 162 | 150 | 241 | 168 | 407 | 149 | 100 | 1,299 | 15 | 7,901 | 408 | 162 | 1,318 | 42 | 49 |
| オーストラリア | 1,532 | 673 | 1,568 | 125 | 121 | 647 | 314 | 640 | 738 | 91 | 1,256 | 40 | 21,751 | 895 | 538 | 350 | 75 | 163 |
| その他南アジア | 3,592 | 1,082 | 2,528 | 740 | 369 | 1,498 | 1,362 | 1,799 | 1,711 | 181 | 439 | 144 | 8,783 | 1,319 | 401 | 226 | 41 | 130 |
| ニュージーランド | 465 | 247 | 332 | 286 | 200 | 322 | 310 | 229 | 302 | 11 | 75 | 68 | 2,705 | 377 | 242 | 182 | 31 | 47 |
| その他オセアニア | 141 | 50 | 122 | 88 | 8 | 145 | 25 | 56 | 41 | 11 | 21 | 1 | 707 | 112 | 45 | 21 | 3 | 4 |
| その他東アジア | 35 | 92 | 45 | 7 | 4 | 23 | 8 | 18 | 9 | 37 | 21 | 1 | 1,614 | 80 | 119 | 66 | 3 | 7 |
| その他東南アジア | 485 | 37 | 78 | 11 | 6 | 1,031 | 97 | 446 | 57 | 56 | 709 | 2 | 2,304 | 88 | 20 | 23 | 2 | 4 |
| その他南アジア | 266 | 267 | 106 | 33 | 23 | 74 | 56 | 105 | 239 | 331 | 1,116 | 191 | 3,513 | 265 | 93 | 83 | 9 | 44 |
| その他北米 | 2 | 2 | 5 | 1 | 0 | 11 | 0 | 28 | 0 | 0 | 2 | 8 | 85 | 9 | 4 | 6 | 0 | 0 |
| その他日本連 | 394 | 91 | 250 | 144 | 112 | 160 | 82 | 210 | 195 | 43 | 176 | 20 | 2,443 | 204 | 119 | 311 | 22 | 34 |
| その他中東 | 15,915 | 1,168 | 6,256 | 2,464 | 237 | 4,343 | 1,774 | 5,849 | 1,991 | 415 | 1,597 | 494 | 41,638 | 1,722 | 723 | 660 | 64 | 124 |
| 中国 | 11,437 | 40,323 | 6,536 | 2,211 | 4,518 | 4,494 | 4,613 | 8,055 | 3,827 | 1,034 | 1,105 | 376 | 110,278 | 8,248 | 2,758 | 2,781 | 243 | 1,431 |
| 日本 | 32,766 | 10,085 | 26,199 | 10,090 | 2,450 | 16,474 | 16,137 | 15,541 | 7,911 | 524 | 4,432 | 309 | 122,323 | 9,099 | 8,102 | 6,215 | 262 | 779 |
| 計 | 168,085 | 111,538 | 110,240 | 44,085 | 27,643 | 72,932 | 79,855 | 123,022 | 47,405 | 9,835 | 71,799 | 6,373 | 1,253,078 | 237,350 | 152,569 | 89,513 | 8,922 | 20,819 |

表-A2 予測結果における輸出入額OD表（シナリオ1（2））

| シナリオ1(2) | | (百万\$) | | | | | | | | | | | | | | | | | | | | | | |
|-------------|-------------|--------|---------|---------|-----------|--------|---------|--------|--------|---------|----------|--------|--------|--------|--------|---------|---------|---------|-----------|--------|--------|--------|---|--|
| 発源 | 着地 | 韓国 | 中国 | 日本 | EU | ロシア | シンガポール | インドネシア | タイ | オーストラリア | ニュージーランド | その他アジア | その他アジア | その他アジア | その他アジア | その他アジア | その他アジア | その他アジア | その他アジア | その他アジア | その他アジア | その他アジア | 計 | |
| 韓国 | 韓国 | 176 | 2,617 | 13,413 | 26,480 | 1,092 | 2,497 | 2,144 | 336 | 704 | 227 | 406 | 425 | 726 | 6,739 | 24,406 | 18,308 | 187,216 | | | | | | |
| 香港 | 香港 | 49 | 1,202 | 4,748 | 22,556 | 494 | 887 | 1,034 | 169 | 71 | 310 | 120 | 97 | 194 | 1,439 | 27,004 | 5,438 | 98,943 | | | | | | |
| 台湾 | 台湾 | 101 | 1,508 | 4,361 | 21,659 | 405 | 956 | 1,561 | 263 | 115 | 470 | 326 | 195 | 2 | 2,459 | 16,614 | 15,777 | 134,654 | | | | | | |
| フィリピン | フィリピン | 5 | 139 | 668 | 6,175 | 78 | 87 | 302 | 39 | 6 | 33 | 6 | 22 | 22 | 265 | 2,292 | 6,309 | 39,715 | | | | | | |
| ベトナム | ベトナム | 3 | 80 | 1,083 | 5,662 | 97 | 95 | 931 | 45 | 5 | 4 | 1 | 8 | 54 | 109 | 1,264 | 3,137 | 17,471 | | | | | | |
| タイ | タイ | 39 | 540 | 3,787 | 15,800 | 250 | 924 | 1,540 | 227 | 71 | 109 | 1,458 | 164 | 84 | 1,762 | 8,319 | 14,925 | 88,394 | | | | | | |
| マレーシア | マレーシア | 37 | 792 | 4,978 | 22,389 | 499 | 872 | 2,148 | 296 | 85 | 46 | 573 | 404 | 187 | 2,218 | 13,481 | 13,126 | 130,744 | | | | | | |
| シンガポール | シンガポール | 32 | 790 | 3,687 | 22,534 | 371 | 958 | 1,702 | 385 | 181 | 161 | 1,152 | 451 | 130 | 2,413 | 12,714 | 7,090 | 112,689 | | | | | | |
| インドネシア | インドネシア | 31 | 518 | 5,328 | 11,044 | 147 | 773 | 1,748 | 167 | 85 | 27 | 188 | 181 | 74 | 1,809 | 6,472 | 11,636 | 72,503 | | | | | | |
| インドネシア | インドネシア | 1 | 43 | 527 | 3,176 | 13 | 50 | 31 | 5 | 3 | 4 | 2 | 78 | 8 | 273 | 19 | 152 | 8,146 | | | | | | |
| インドネシア | インドネシア | 37 | 1,737 | 6,780 | 18,415 | 1,758 | 2,453 | 538 | 110 | 61 | 200 | 100 | 1,126 | 3 | 5,793 | 2,276 | 3,324 | 71,617 | | | | | | |
| スリランカ | スリランカ | 4 | 46 | 358 | 1,876 | 93 | 41 | 63 | 10 | 4 | 2 | 1 | 206 | 0 | 389 | 42 | 304 | 6,567 | | | | | | |
| アメリカ合衆国 | アメリカ合衆国 | 1,605 | 29,477 | 51,428 | 252,318 | 7,093 | 10,194 | 14,520 | 2,742 | 628 | 607 | 287 | 1,175 | 344 | 30,035 | 27,420 | 71,430 | 894,342 | | | | | | |
| カナダ | カナダ | 216 | 3,273 | 6,281 | 25,349 | 808 | 1,038 | 1,043 | 238 | 121 | 47 | 21 | 122 | 31 | 280 | 2,259 | 4,340 | 7,792 | 267,907 | | | | | |
| メキシコ | メキシコ | 354 | 4,764 | 2,854 | 10,299 | 278 | 257 | 422 | 98 | 54 | 66 | 10 | 41 | 172 | 101 | 534 | 1,098 | 2,803 | 170,426 | | | | | |
| その他中米 | その他中米 | 129 | 1,646 | 4,165 | 16,238 | 903 | 440 | 330 | 75 | 27 | 21 | 10 | 39 | 18 | 234 | 797 | 736 | 2,276 | 68,440 | | | | | |
| ペルー | ペルー | 210 | 738 | 479 | 2,519 | 60 | 47 | 47 | 7 | 4 | 12 | 1 | 7 | 42 | 130 | 491 | 493 | 9,139 | | | | | | |
| チリ | チリ | 358 | 3,251 | 1,772 | 4,840 | 56 | 96 | 75 | 21 | 12 | 4 | 3 | 8 | 15 | 285 | 1,495 | 2,677 | 23,448 | | | | | | |
| その他アンデス共同体 | その他アンデス共同体 | 28 | 1,395 | 422 | 1,204 | 149 | 32 | 18 | 20 | 6 | 3 | 1 | 3 | 15 | 71 | 38 | 228 | 7,301 | | | | | | |
| その他南米 | その他南米 | 2,292 | 17,962 | 15,486 | 33,754 | 1,357 | 1,686 | 466 | 83 | 39 | 243 | 18 | 123 | 6 | 322 | 4,061 | 3,558 | 3,791 | 151,959 | | | | | |
| その他欧州・北アフリカ | その他欧州・北アフリカ | 483 | 18,510 | 118,394 | 318,563 | 8,742 | 7,786 | 4,242 | 915 | 327 | 261 | 1,500 | 698 | 550 | 21,692 | 9,298 | 18,959 | 667,890 | | | | | | |
| EU | EU | 1,045 | 43,676 | 357,140 | 1,173,175 | 27,884 | 48,301 | 15,145 | 3,051 | 2,124 | 839 | 669 | 2,359 | 831 | 12,755 | 61,433 | 39,587 | 69,265 | 2,348,411 | | | | | |
| ロシア | ロシア | 45 | 781 | 18,579 | 40,521 | 62 | 373 | 126 | 35 | 14 | 159 | 13 | 91 | 3 | 15,822 | 2,595 | 7,423 | 3,955 | 105,160 | | | | | |
| その他南アフリカ | その他南アフリカ | 27 | 2,423 | 11,478 | 39,163 | 62 | 12,869 | 680 | 101 | 54 | 38 | 13 | 285 | 2 | 190 | 2,396 | 3,610 | 4,947 | 110,414 | | | | | |
| オーストラリア | オーストラリア | 22 | 638 | 3,402 | 11,043 | 381 | 1,034 | 1,277 | 277 | 794 | 43 | 58 | 164 | 2 | 139 | 3,453 | 7,013 | 19,825 | 77,127 | | | | | |
| ニュージーランド | ニュージーランド | 7 | 256 | 854 | 3,418 | 86 | 127 | 2,722 | 11 | 399 | 11 | 11 | 36 | 2 | 28 | 372 | 1,615 | 2,044 | 18,419 | | | | | |
| その他オセアニア | その他オセアニア | 2 | 50 | 293 | 1,184 | 24 | 34 | 601 | 54 | 73 | 3 | 3 | 5 | 0 | 54 | 165 | 781 | 4,939 | | | | | | |
| その他東アジア | その他東アジア | 11 | 119 | 203 | 991 | 72 | 28 | 23 | 4 | 2 | 1 | 3 | 5 | 0 | 21 | 83 | 949 | 404 | 5,110 | | | | | |
| その他南アジア | その他南アジア | 1 | 34 | 266 | 1,717 | 18 | 28 | 201 | 19 | 2 | 4 | 2 | 21 | 0 | 7 | 63 | 443 | 1,268 | 9,551 | | | | | |
| その他北米 | その他北米 | 7 | 181 | 1,010 | 3,282 | 73 | 325 | 130 | 39 | 7 | 7 | 10 | 162 | 1 | 41 | 1,843 | 550 | 483 | 14,964 | | | | | |
| その他旧ソ連 | その他旧ソ連 | 0 | 5 | 69 | 396 | 2 | 3 | 2 | 0 | 0 | 0 | 0 | 1 | 0 | 4 | 10 | 36 | 694 | | | | | | |
| その他中東 | その他中東 | 35 | 292 | 8,155 | 9,510 | 11,537 | 331 | 66 | 23 | 5 | 31 | 11 | 73 | 15 | 5,747 | 2,368 | 1,964 | 650 | 45,824 | | | | | |
| 中国 | 中国 | 92 | 2,392 | 19,308 | 32,700 | 624 | 3,077 | 1,131 | 574 | 51 | 291 | 39 | 4,998 | 3 | 10,336 | 14,436 | 8,088 | 34,119 | 210,393 | | | | | |
| 日本 | 日本 | 280 | 3,593 | 16,683 | 67,595 | 3,301 | 4,434 | 8,179 | 1,103 | 155 | 1,809 | 1,011 | 780 | 18 | 883 | 8,890 | 57,382 | 390,373 | | | | | | |
| 計 | 計 | 410 | 4,720 | 16,934 | 75,586 | 11,866 | 3,493 | 11,784 | 1,285 | 562 | 1,550 | 488 | 724 | 245 | 891 | 13,183 | 44,604 | 467,355 | | | | | | |
| | | 8,143 | 150,185 | 705,411 | 2,303,108 | 70,513 | 106,626 | 75,694 | 15,299 | 68,181 | 7,616 | 7,176 | 15,268 | 2,296 | 47,729 | 196,706 | 279,399 | 405,131 | 7,038,244 | | | | | |

表-A3 予測結果における輸出入額OD表 (シナリオ2 (1))

| シナリオ2(1) | 韓国 | 香港 | 台湾 | フィリピン | ベトナム | タイ | マレーシア | シンガポール | インドネシア | パングラデシュ | インド | スリランカ | アメリカ合衆国 | カナダ | メキシコ | その他中米 | ペルー | チリ |
|-------------|---------|---------|---------|--------|--------|--------|--------|---------|--------|---------|--------|--------|-----------|---------|---------|--------|-------|--------|
| 韓国 | 2,012 | 3,965 | 5,326 | 2,459 | 2,614 | 2,734 | 2,988 | 3,296 | 3,851 | 603 | 2,279 | 406 | 36,819 | 3,465 | 4,020 | 2,587 | 310 | 590 |
| 香港 | 3,283 | 6,163 | 1,715 | 711 | 379 | 880 | 941 | 1,855 | 693 | 157 | 734 | 142 | 19,593 | 1,751 | 697 | 697 | 58 | 223 |
| 台湾 | 1,258 | 891 | 2,515 | 2,123 | 759 | 1,651 | 3,151 | 4,846 | 1,344 | 427 | 340 | 342 | 37,802 | 2,959 | 1,718 | 1,481 | 83 | 181 |
| フィリピン | 435 | 170 | 400 | 509 | 103 | 583 | 296 | 2,660 | 180 | 14 | 187 | 9 | 12,643 | 449 | 261 | 126 | 7 | 25 |
| ベトナム | 1,694 | 1,624 | 2,418 | 1,300 | 1,236 | 3,249 | 4,719 | 1,358 | 543 | 10 | 56 | 9 | 1,448 | 176 | 75 | 64 | 4 | 16 |
| タイ | 3,926 | 2,395 | 3,993 | 1,240 | 817 | 3,749 | 3,249 | 18,090 | 1,560 | 169 | 863 | 193 | 17,466 | 1,009 | 461 | 297 | 37 | 66 |
| マレーシア | 3,686 | 4,022 | 3,841 | 2,517 | 2,123 | 4,090 | 10,899 | 3,044 | 3,044 | 554 | 2,813 | 719 | 17,217 | 1,150 | 1,165 | 408 | 45 | 135 |
| シンガポール | 3,366 | 820 | 1,913 | 925 | 476 | 1,985 | 2,456 | 5,086 | 207 | 207 | 3,427 | 139 | 9,970 | 632 | 367 | 268 | 22 | 67 |
| インドネシア | 33 | 97 | 41 | 12 | 13 | 64 | 17 | 104 | 19 | 19 | 72 | 6 | 3,075 | 139 | 27 | 28 | 2 | 3 |
| パングラデシュ | 1,497 | 1,094 | 664 | 473 | 391 | 1,240 | 1,130 | 1,474 | 966 | 2,132 | 853 | 12,606 | 1,048 | 410 | 352 | 50 | 164 | 164 |
| インド | 44 | 45 | 19 | 7 | 15 | 57 | 14 | 57 | 18 | 28 | 119 | 116 | 2,377 | 116 | 85 | 46 | 5 | 20 |
| スリランカ | 35,394 | 10,557 | 22,026 | 8,835 | 2,736 | 7,540 | 10,099 | 20,950 | 4,273 | 478 | 2,973 | 401 | 146,646 | 146,646 | 80,174 | 26,494 | 2,258 | 3,844 |
| アメリカ合衆国 | 2,360 | 1,320 | 1,106 | 368 | 327 | 484 | 552 | 778 | 623 | 108 | 480 | 51 | 199,759 | 5,541 | 2,778 | 3,443 | 253 | 414 |
| カナダ | 526 | 370 | 730 | 74 | 114 | 183 | 190 | 518 | 88 | 15 | -122 | 9 | 132,477 | 5,541 | 5,353 | 335 | 405 | 405 |
| メキシコ | 756 | 392 | 366 | 137 | 136 | 164 | 252 | 384 | 195 | 27 | 141 | 13 | 27,794 | 2,531 | 2,430 | 4,122 | 75 | 103 |
| その他中米 | 143 | 38 | 119 | 29 | 13 | 117 | 28 | 29 | 48 | 3 | 11 | 3 | 2,428 | 235 | 278 | 244 | 391 | 304 |
| ペルー | 861 | 133 | 431 | 58 | 24 | 48 | 90 | 77 | 71 | 8 | 111 | 26 | 4,002 | 435 | 877 | 755 | 755 | 755 |
| チリ | 200 | 21 | 27 | 3 | 8 | 15 | 7 | 21 | 8 | 1 | 7 | 1 | 2,093 | 78 | 146 | 359 | 446 | 157 |
| その他アンデス共同体 | 2,808 | 821 | 797 | 216 | 140 | 520 | 553 | 612 | 415 | 266 | 6,922 | 19 | 38,037 | 2,370 | 5,724 | 6,193 | 1,621 | 5,326 |
| その他南米 | 7,590 | 4,695 | 2,636 | 1,075 | 1,682 | 2,874 | 2,955 | 4,640 | 2,619 | 323 | 6,778 | 233 | 63,619 | 8,345 | 9,500 | 7,657 | 689 | 1,740 |
| その他欧州・北アメリカ | 27,187 | 17,136 | 14,088 | 5,424 | 5,478 | 12,741 | 13,780 | 18,344 | 8,597 | 910 | 22,455 | 1,063 | 264,403 | 33,402 | 26,365 | 15,535 | 1,574 | 4,070 |
| EU | 1,365 | 303 | 638 | 164 | 153 | 245 | 171 | 414 | 151 | 101 | 1,245 | 15 | 8,006 | 413 | 164 | 1,242 | 37 | 49 |
| ロシア | 1,466 | 680 | 1,591 | 127 | 122 | 650 | 316 | 642 | 742 | 91 | 1,029 | 38 | 21,799 | 901 | 541 | 335 | 67 | 158 |
| その他南アジア | 4,439 | 1,043 | 2,347 | 706 | 352 | 1,438 | 1,294 | 1,696 | 1,651 | 171 | 2,901 | 130 | 8,447 | 1,262 | 632 | 207 | 34 | 121 |
| オーストラリア | 419 | 241 | 318 | 277 | 184 | 311 | 295 | 222 | 286 | 10 | 63 | 62 | 2,611 | 365 | 231 | 154 | 26 | 46 |
| ニュージーランド | 93 | 51 | 122 | 80 | 8 | 145 | 25 | 57 | 40 | 11 | 20 | 1 | 713 | 111 | 45 | 20 | 3 | 4 |
| その他オセアニア | 34 | 93 | 45 | 8 | 4 | 24 | 8 | 18 | 9 | 38 | 20 | 1 | 1,621 | 81 | 121 | 64 | 3 | 7 |
| その他東アジア | 472 | 38 | 77 | 11 | 6 | 1,030 | 98 | 447 | 57 | 56 | 677 | 2 | 2,309 | 89 | 21 | 22 | 2 | 4 |
| その他南アジア | 202 | 273 | 107 | 34 | 23 | 74 | 57 | 106 | 240 | 332 | 1,079 | 188 | 3,560 | 270 | 95 | 78 | 9 | 45 |
| その他北米 | 2 | 2 | 5 | 0 | 0 | 11 | 0 | 28 | 1 | 0 | 2 | 7 | 86 | 9 | 4 | 6 | 0 | 0 |
| その他日本連 | 280 | 91 | 253 | 146 | 114 | 163 | 84 | 212 | 198 | 43 | 151 | 19 | 2,465 | 206 | 119 | 294 | 20 | 34 |
| その他中東 | 15,677 | 1,178 | 6,332 | 2,433 | 237 | 4,357 | 1,785 | 5,882 | 2,002 | 415 | 999 | 476 | 43,012 | 1,728 | 729 | 644 | 59 | 124 |
| 中国 | 18,945 | 40,439 | 6,674 | 2,211 | 4,528 | 4,683 | 8,203 | 3,846 | 1,024 | 4,590 | 1,024 | 355 | 110,770 | 8,321 | 2,808 | 5,000 | 202 | 1,415 |
| 日本 | 31,791 | 9,671 | 25,434 | 9,638 | 2,358 | 16,074 | 15,172 | 14,887 | 7,718 | 501 | 4,197 | 282 | 117,702 | 8,799 | 7,929 | 5,859 | 192 | 750 |
| 計 | 174,242 | 110,872 | 109,116 | 44,330 | 27,672 | 72,473 | 79,322 | 122,009 | 47,051 | 9,776 | 72,639 | 6,367 | 1,258,140 | 236,628 | 152,259 | 90,467 | 9,333 | 20,703 |

表-A3 予測結果における輸出入額OD表（シナリオ2（2））

| シナリオ2(2) | 東地 | その他南米 | EU | ロシア | その他南アフリカ | オーストラリア | ニュージーランド | その他アジア | その他東アジア | その他東南アジア | その他アジア | その他中東 | 中国 | 日本 | 計 |
|----------|-------|---------|---------|-----------|----------|---------|----------|--------|---------|----------|--------|---------|-----------|---------|-----------|
| 韓国 | 117 | 4,767 | 23,519 | 1,619 | 2,067 | 2,955 | 384 | 619 | 217 | 409 | 399 | 5,778 | 41,167 | 17,420 | 192,634 |
| 香港 | 50 | 1,195 | 23,568 | 492 | 985 | 1,051 | 171 | 69 | 308 | 119 | 97 | 1,435 | 26,078 | 5,597 | 98,285 |
| 台湾 | 85 | 1,313 | 21,596 | 403 | 965 | 1,587 | 282 | 112 | 473 | 325 | 194 | 2,366 | 14,278 | 16,427 | 133,541 |
| フィリピン | 4 | 111 | 625 | 72 | 80 | 287 | 36 | 27 | 6 | 18 | 13 | 229 | 1,984 | 6,182 | 39,618 |
| ベトナム | 3 | 75 | 5,670 | 96 | 94 | 908 | 46 | 4 | 4 | 1 | 8 | 105 | 1,238 | 3,097 | 17,540 |
| タイ | 25 | 473 | 3,797 | 250 | 930 | 1,554 | 228 | 66 | 109 | 1,455 | 164 | 1,653 | 7,731 | 15,142 | 88,010 |
| マレーシア | 34 | 700 | 22,310 | 455 | 873 | 2,167 | 296 | 83 | 46 | 570 | 396 | 2,113 | 12,102 | 13,671 | 129,955 |
| シンガポール | 32 | 716 | 3,684 | 368 | 956 | 1,711 | 360 | 173 | 160 | 1,141 | 445 | 2,285 | 11,414 | 7,365 | 111,750 |
| インドネシア | 26 | 465 | 5,349 | 148 | 781 | 1,756 | 171 | 78 | 27 | 188 | 181 | 1,899 | 6,019 | 11,899 | 72,074 |
| インド | 1 | 42 | 3,188 | 13 | 50 | 31 | 5 | 3 | 4 | 2 | 77 | 264 | 18 | 150 | 8,134 |
| ハンガリー | 34 | 1,646 | 6,798 | 1,755 | 2,477 | 738 | 112 | 58 | 200 | 101 | 1,132 | 3,42 | 5,502 | 3,153 | 72,348 |
| スリランカ | 4 | 45 | 359 | 94 | 41 | 64 | 11 | 4 | 2 | 1 | 205 | 369 | 40 | 301 | 6,554 |
| アメリカ合衆国 | 2,153 | 43,296 | 50,568 | 6,935 | 10,039 | 14,443 | 2,670 | 607 | 599 | 281 | 1,152 | 3,055 | 23,850 | 71,996 | 902,893 |
| カナダ | 199 | 3,067 | 25,209 | 800 | 1,034 | 1,047 | 238 | 120 | 47 | 21 | 121 | 219 | 3,934 | 7,742 | 267,531 |
| メキシコ | 313 | 4,368 | 2,860 | 276 | 256 | 499 | 96 | 54 | 66 | 10 | 41 | 172 | 956 | 2,833 | 170,451 |
| その他中米 | 172 | 2,440 | 16,208 | 895 | 440 | 335 | 76 | 26 | 21 | 10 | 39 | 233 | 779 | 1,010 | 69,198 |
| ベルギー | 175 | 678 | 2,785 | 59 | 46 | 46 | 7 | 4 | 12 | 4 | 7 | 124 | 431 | 482 | 9,498 |
| オーストリア | 564 | 3,059 | 1,777 | 56 | 97 | 76 | 21 | 10 | 4 | 3 | 8 | 276 | 1,414 | 2,671 | 23,307 |
| ドイツ | 20 | 1,166 | 714 | 113 | 31 | 17 | 17 | 4 | 3 | 1 | 121 | 60 | 33 | 194 | 7,626 |
| フランス | 1,982 | 15,639 | 15,382 | 1,330 | 1,895 | 471 | 84 | 39 | 241 | 18 | 18 | 3,779 | 3,431 | 3,799 | 155,283 |
| イタリア | 599 | 17,166 | 118,333 | 8,667 | 7,813 | 4,305 | 923 | 328 | 262 | 150 | 697 | 20,920 | 8,437 | 19,209 | 665,163 |
| EU | 1,298 | 40,281 | 358,863 | 27,466 | 48,334 | 15,339 | 3,043 | 2,117 | 837 | 685 | 2,344 | 58,962 | 34,444 | 80,011 | 2,342,080 |
| ロシア | 39 | 719 | 18,545 | 40,574 | 375 | 128 | 35 | 14 | 160 | 13 | 92 | 15,807 | 6,770 | 4,009 | 104,680 |
| その他南アフリカ | 26 | 2,318 | 11,444 | 39,171 | 620 | 12,895 | 691 | 102 | 38 | 13 | 281 | 2,317 | 3,517 | 5,051 | 110,025 |
| オーストラリア | 20 | 571 | 3,182 | 10,441 | 363 | 968 | 2,648 | 1,164 | 40 | 55 | 143 | 4,514 | 6,511 | 18,785 | 78,408 |
| ニュージーランド | 7 | 225 | 821 | 3,304 | 83 | 122 | 355 | 11 | 11 | 11 | 34 | 335 | 1,514 | 2,940 | 18,566 |
| その他オセアニア | 2 | 48 | 290 | 1,171 | 24 | 34 | 829 | 54 | 1 | 3 | 0 | 53 | 172 | 754 | 5,067 |
| その他東アジア | 9 | 106 | 204 | 997 | 72 | 28 | 4 | 2 | 80 | 3 | 5 | 80 | 905 | 402 | 5,063 |
| その他東南アジア | 1 | 34 | 267 | 1,727 | 18 | 34 | 194 | 2 | 4 | 2 | 21 | 63 | 432 | 1,283 | 9,520 |
| その他アジア | 7 | 175 | 3,335 | 73 | 329 | 132 | 41 | 6 | 7 | 10 | 161 | 1,761 | 490 | 484 | 14,850 |
| その他北米 | 0 | 5 | 69 | 395 | 2 | 3 | 0 | 0 | 0 | 0 | 1 | 4 | 9 | 36 | 693 |
| その他旧ソ連 | 30 | 274 | 8,153 | 11,453 | 332 | 68 | 23 | 5 | 31 | 11 | 73 | 2,823 | 1,826 | 671 | 45,437 |
| その他中東 | 81 | 2,205 | 19,163 | 32,622 | 3,078 | 1,396 | 580 | 49 | 290 | 39 | 4,887 | 13,871 | 7,659 | 35,016 | 210,761 |
| 中国 | 239 | 3,083 | 16,574 | 67,269 | 4,417 | 8,179 | 1,103 | 147 | 1,771 | 1,001 | 777 | 8,772 | 8,407 | 74,611 | 420,251 |
| 日本 | 310 | 3,533 | 16,167 | 85,979 | 1,121 | 3,321 | 11,461 | 1,638 | 540 | 1,530 | 686 | 12,059 | 77,173 | 496,573 | 7,103,366 |
| 計 | 8,672 | 156,003 | 700,892 | 2,295,896 | 700,200 | 105,913 | 77,145 | 7,010 | 7,533 | 7,118 | 15,105 | 197,556 | 3,101,141 | 435,825 | 7,103,366 |

表-A4 予測結果における輸出入額OD表 (シナリオ3 (1))

| シナリオ3(1) | 韓国 | 中国 | 香港 | 台湾 | フィリピン | ベトナム | タイ | マレーシア | シンガポール | インドネシア | バングラデシュ | インド | スリランカ | アメリカ合衆国 | カナダ | メキシコ | その他中米 | ペルー | チリ |
|------------|---------|---------|---------|--------|--------|--------|--------|---------|--------|--------|---------|-----------|---------|---------|---------|--------|--------|-------|--------|
| 韓国 | 2,014 | 2,399 | 4,140 | 5,649 | 1,791 | 2,395 | 2,596 | 2,927 | 3,224 | 3,790 | 953 | 1,918 | 489 | 34,941 | 3,293 | 3,856 | 5,017 | 280 | 574 |
| 中国 | 3,476 | 720 | 5,612 | 9,941 | 2,277 | 553 | 995 | 995 | 1,761 | 705 | 223 | 776 | 155 | 21,309 | 1,918 | 810 | 733 | 56 | 214 |
| 香港 | 1,286 | 941 | 2,367 | 3,487 | 1,882 | 1,882 | 3,487 | 4,222 | 4,222 | 1,671 | 673 | 995 | 348 | 36,298 | 2,947 | 2,638 | 1,164 | 132 | 236 |
| 台湾 | 439 | 509 | 636 | 99 | 1,157 | 99 | 1,660 | 1,157 | 2,678 | 183 | 21 | 160 | 11 | 12,257 | 5,444 | 427 | 221 | 22 | 33 |
| フィリピン | 1,692 | 1,280 | 1,726 | 2,711 | 1,280 | 1,156 | 576 | 3,209 | 4,706 | 1,349 | 349 | 740 | 180 | 16,632 | 1,161 | 159 | 132 | 71 | 23 |
| ベトナム | 3,850 | 1,223 | 3,804 | 747 | 1,223 | 747 | 3,665 | 10,666 | 18,016 | 1,558 | 286 | 4,380 | 205 | 23,570 | 1,659 | 1,927 | 591 | 64 | 135 |
| マレーシア | 3,682 | 4,140 | 3,567 | 2,452 | 1,966 | 3,943 | 3,943 | 10,666 | 18,016 | 1,558 | 286 | 4,380 | 205 | 23,570 | 1,659 | 1,927 | 591 | 64 | 135 |
| シンガポール | 2,810 | 833 | 1,965 | 842 | 2,452 | 1,966 | 3,943 | 10,666 | 18,016 | 1,558 | 286 | 4,380 | 205 | 23,570 | 1,659 | 1,927 | 591 | 64 | 135 |
| インドネシア | 41 | 104 | 46 | 17 | 17 | 17 | 61 | 20 | 107 | 22 | 22 | 60 | 6 | 4,529 | 239 | 56 | 49 | 2 | 4 |
| バングラデシュ | 1,510 | 843 | 1,194 | 843 | 476 | 380 | 1,160 | 1,160 | 1,543 | 992 | 1,522 | 84 | 815 | 14,409 | 1,388 | 699 | 557 | 83 | 168 |
| インド | 46 | 36 | 21 | 12 | 7 | 12 | 40 | 15 | 44 | 16 | 17 | 84 | 444 | 2,839 | 132 | 88 | 60 | 6 | 20 |
| スリランカ | 34,782 | 10,775 | 22,793 | 8,615 | 2,667 | 2,667 | 7,176 | 9,899 | 20,577 | 4,768 | 479 | 7,056 | 444 | 192,784 | 139,551 | 74,169 | 23,653 | 2,066 | 3,740 |
| アメリカ合衆国 | 2,233 | 1,368 | 1,182 | 772 | 423 | 340 | 676 | 600 | 783 | 660 | 120 | 1,003 | 57 | 130,788 | 5,562 | 2,658 | 3,127 | 240 | 404 |
| カナダ | 536 | 393 | 772 | 84 | 119 | 263 | 210 | 533 | 103 | 103 | 19 | 1,509 | 12 | 26,652 | 2,498 | 2,415 | 4,966 | 314 | 408 |
| メキシコ | 889 | 412 | 353 | 149 | 136 | 231 | 295 | 211 | 395 | 211 | 36 | 238 | 15 | 26,652 | 2,498 | 2,415 | 4,966 | 314 | 408 |
| その他中米 | 124 | 40 | 109 | 34 | 17 | 112 | 112 | 28 | 30 | 51 | 3 | 42 | 5 | 2,424 | 233 | 278 | 240 | 72 | 104 |
| ペルー | 800 | 141 | 433 | 72 | 28 | 89 | 87 | 79 | 78 | 78 | 9 | 43 | 36 | 3,929 | 442 | 853 | 377 | 714 | 306 |
| チリ | 253 | 22 | 39 | 4 | 8 | 20 | 20 | 7 | 22 | 9 | 1 | 12 | 3 | 2,095 | 77 | 142 | 355 | 389 | 154 |
| その他アンデス共同体 | 2,582 | 837 | 924 | 280 | 224 | 1,124 | 668 | 668 | 597 | 460 | 294 | 5,072 | 21 | 37,032 | 2,249 | 5,495 | 5,822 | 1,449 | 5,096 |
| その他南米 | 7,448 | 4,808 | 3,082 | 1,032 | 1,609 | 2,743 | 2,882 | 4,543 | 5,576 | 339 | 339 | 5,557 | 278 | 74,690 | 9,235 | 9,104 | 6,773 | 631 | 1,683 |
| EU | 27,039 | 17,646 | 17,626 | 5,316 | 5,320 | 12,260 | 13,610 | 18,157 | 8,556 | 1,048 | 1,048 | 19,722 | 1,266 | 276,469 | 36,034 | 25,639 | 13,911 | 1,473 | 3,981 |
| ロシア | 1,298 | 313 | 683 | 184 | 197 | 390 | 215 | 414 | 156 | 156 | 107 | 1,026 | 17 | 8,134 | 421 | 194 | 1,420 | 61 | 53 |
| その他南アジア | 1,948 | 705 | 1,722 | 186 | 129 | 914 | 416 | 644 | 778 | 105 | 105 | 3,709 | 52 | 22,410 | 930 | 768 | 422 | 180 | 268 |
| オーストラリア | 3,833 | 1,122 | 2,717 | 678 | 328 | 1,364 | 1,275 | 1,765 | 1,696 | 245 | 245 | 2,456 | 195 | 8,339 | 1,473 | 620 | 279 | 64 | 120 |
| ニュージーランド | 299 | 224 | 366 | 226 | 111 | 240 | 237 | 237 | 196 | 246 | 16 | 128 | 95 | 2,547 | 718 | 586 | 299 | 62 | 40 |
| その他オセアニア | 65 | 47 | 118 | 85 | 7 | 490 | 21 | 49 | 41 | 41 | 16 | 18 | 1 | 766 | 102 | 68 | 21 | 2 | 4 |
| その他東アジア | 35 | 78 | 48 | 48 | 8 | 37 | 36 | 7 | 14 | 9 | 47 | 21 | 1 | 2,059 | 106 | 186 | 80 | 3 | 8 |
| その他東南アジア | 366 | 37 | 91 | 10 | 6 | 1,018 | 85 | 422 | 55 | 55 | 48 | 595 | 4 | 3,289 | 126 | 30 | 33 | 2 | 4 |
| その他南アジア | 377 | 282 | 124 | 40 | 41 | 124 | 79 | 106 | 269 | 269 | 216 | 925 | 178 | 4,766 | 376 | 159 | 116 | 14 | 60 |
| その他北米 | 3 | 3 | 7 | 2 | 0 | 46 | 0 | 44 | 0 | 1 | 0 | 3 | 10 | 87 | 12 | 5 | 9 | 0 | 0 |
| その他旧ソ連 | 391 | 95 | 266 | 167 | 163 | 218 | 101 | 216 | 205 | 44 | 44 | 479 | 21 | 2,737 | 220 | 176 | 326 | 32 | 43 |
| その他中東 | 18,609 | 1,215 | 7,246 | 2,658 | 248 | 4,437 | 1,936 | 5,718 | 2,105 | 628 | 628 | 5,749 | 509 | 40,779 | 1,681 | 875 | 733 | 80 | 158 |
| 中国 | 18,367 | 41,046 | 7,253 | 2,102 | 4,280 | 4,276 | 4,545 | 8,012 | 3,748 | 1,740 | 3,748 | 3,793 | 435 | 125,116 | 9,526 | 5,626 | 4,431 | 398 | 1,341 |
| 日本 | 31,312 | 9,888 | 29,330 | 9,430 | 2,173 | 15,488 | 15,376 | 14,553 | 7,525 | 7,525 | 756 | 3,606 | 371 | 126,690 | 10,243 | 7,625 | 9,484 | 385 | 730 |
| 計 | 174,438 | 112,903 | 120,706 | 43,984 | 27,818 | 73,058 | 78,815 | 119,764 | 47,707 | 11,660 | 77,072 | 1,291,437 | 237,225 | 151,136 | 9,408 | 20,432 | 91,763 | 9,408 | 20,432 |

表-A4 予測結果における輸出入額OD表 (シナリオ3 (2))

| | | (百万US\$) | | | | | | | | | | | | | 計 | | | | | | |
|-------------|-------|----------|---------|-----------|--------|---------|--------|--------|-------|-------|-------|--------|--------|---------|---------|---------|-----------|---------|----|----|--|
| 韓国 | 中国 | 日本 | 中国 | 中国 | 中国 | 中国 | 中国 | 中国 | 中国 | 中国 | 中国 | 中国 | 中国 | 中国 | 中国 | 中国 | 中国 | 中国 | 中国 | 中国 | |
| 韓国 | 243 | 4,342 | 1,716 | 22,980 | 1,256 | 4,631 | 2,749 | 383 | 1,039 | 251 | 408 | 686 | 787 | 7,707 | 37,383 | 17,129 | 192,148 | | | | |
| 香港 | 48 | 1,213 | 4,785 | 23,634 | 479 | 883 | 1,027 | 173 | 72 | 331 | 146 | 99 | 185 | 1,424 | 24,489 | 5,398 | 100,060 | | | | |
| 台湾 | 123 | 2,025 | 4,725 | 21,057 | 404 | 1,118 | 269 | 117 | 117 | 478 | 564 | 250 | 2 | 2,381 | 23,677 | 15,067 | 144,926 | | | | |
| フィリピン | 5 | 181 | 613 | 5,777 | 78 | 95 | 274 | 38 | 47 | 7 | 19 | 12 | 23 | 303 | 1,722 | 6,250 | 39,525 | | | | |
| ベトナム | 4 | 121 | 1,025 | 5,534 | 113 | 124 | 892 | 49 | 2 | 5 | 1 | 21 | 59 | 134 | 1,122 | 3,017 | 17,763 | | | | |
| タイ | 39 | 837 | 3,637 | 15,469 | 310 | 2,172 | 1,465 | 229 | 111 | 132 | 1,467 | 288 | 96 | 2,044 | 6,962 | 14,787 | 88,413 | | | | |
| マレーシア | 47 | 1,093 | 4,850 | 22,049 | 511 | 1,143 | 2,022 | 299 | 90 | 54 | 574 | 984 | 220 | 2,515 | 10,518 | 13,797 | 128,938 | | | | |
| シンガポール | 37 | 995 | 3,670 | 22,156 | 398 | 1,521 | 1,555 | 354 | 236 | 185 | 1,130 | 559 | 142 | 2,446 | 9,938 | 7,374 | 109,533 | | | | |
| インドネシア | 50 | 829 | 5,009 | 10,119 | 153 | 1,741 | 1,663 | 167 | 107 | 30 | 179 | 358 | 88 | 2,079 | 5,353 | 11,394 | 72,808 | | | | |
| インド | 1 | 56 | 488 | 2,988 | 14 | 61 | 35 | 6 | 2 | 4 | 65 | 2 | 8 | 325 | 24 | 146 | 9,606 | | | | |
| インドネシア | 47 | 1,666 | 6,616 | 18,224 | 1,391 | 4,159 | 735 | 139 | 113 | 236 | 108 | 899 | 400 | 6,249 | 3,209 | 3,240 | 76,330 | | | | |
| スリランカ | 4 | 47 | 532 | 1,746 | 76 | 46 | 64 | 10 | 5 | 1 | 1 | 117 | 40 | 344 | 45 | 219 | 6,779 | | | | |
| アメリカ合衆国 | 1,921 | 39,453 | 56,650 | 271,620 | 7,742 | 11,678 | 13,411 | 2,829 | 860 | 659 | 426 | 1,290 | 3,153 | 32,774 | 38,976 | 90,488 | 947,527 | | | | |
| カナダ | 183 | 2,948 | 6,874 | 26,790 | 871 | 1,227 | 1,082 | 244 | 98 | 51 | 23 | 147 | 292 | 2,222 | 5,816 | 11,301 | 268,857 | | | | |
| メキシコ | 296 | 4,193 | 2,750 | 10,383 | 313 | 288 | 488 | 112 | 38 | 76 | 11 | 50 | 106 | 587 | 1,422 | 2,794 | 170,696 | | | | |
| その他中米 | 162 | 2,337 | 4,075 | 16,202 | 1,557 | 554 | 358 | 95 | 25 | 24 | 11 | 42 | 245 | 859 | 973 | 2,519 | 70,054 | | | | |
| ペルー | 167 | 670 | 514 | 2,831 | 70 | 57 | 49 | 8 | 2 | 14 | 1 | 9 | 43 | 126 | 512 | 533 | 9,682 | | | | |
| チリ | 542 | 2,996 | 1,741 | 4,877 | 63 | 101 | 75 | 23 | 17 | 5 | 4 | 8 | 19 | 333 | 1,345 | 2,624 | 22,982 | | | | |
| その他アンデス共同体 | 18 | 1,089 | 681 | 1,618 | 129 | 45 | 18 | 19 | 1 | 3 | 1 | 3 | 23 | 78 | 44 | 211 | 7,590 | | | | |
| その他南米 | 1,754 | 19,658 | 13,972 | 32,037 | 2,173 | 2,432 | 534 | 90 | 36 | 258 | 21 | 177 | 358 | 4,310 | 7,933 | 4,076 | 160,048 | | | | |
| その他欧州-北アフリカ | 547 | 15,893 | 134,644 | 302,207 | 10,363 | 11,216 | 5,028 | 1,012 | 307 | 288 | 150 | 845 | 4,943 | 23,607 | 12,792 | 21,401 | 685,054 | | | | |
| EU | 1,193 | 37,797 | 335,488 | 1,159,312 | 33,768 | 38,225 | 18,225 | 3,438 | 2,809 | 944 | 670 | 3,133 | 15,044 | 65,078 | 58,822 | 79,106 | 2,359,480 | | | | |
| ロシア | 52 | 880 | 20,124 | 42,753 | | 422 | 131 | 38 | 13 | 185 | 21 | 96 | 4 | 14,044 | 2,610 | 8,822 | 4,155 | 109,638 | | | |
| その他南アフリカ | 29 | 2,526 | 12,429 | 37,855 | 675 | 14,181 | 951 | 119 | 48 | 43 | 15 | 478 | 2 | 196 | 2,528 | 3,644 | 5,849 | 117,856 | | | |
| オーストラリア | 25 | 698 | 3,781 | 11,741 | 396 | 1,115 | 222 | 48 | 48 | 47 | 56 | 253 | 146 | 3,810 | 5,852 | 18,709 | 78,710 | | | | |
| ニュージーランド | 8 | 364 | 938 | 4,319 | 81 | 130 | 2,230 | 2,714 | 444 | 11 | 9 | 35 | 29 | 318 | 1,201 | 2,454 | 19,225 | | | | |
| その他オセアニア | 17 | 144 | 212 | 1,126 | 100 | 28 | 24 | 3 | 1 | 1 | 3 | 5 | 19 | 79 | 688 | 418 | 5,660 | | | | |
| その他東アジア | 1 | 39 | 235 | 1,522 | 18 | 32 | 188 | 19 | 1 | 4 | 2 | 26 | 6 | 63 | 356 | 1,270 | 10,007 | | | | |
| その他南アジア | 10 | 253 | 1,176 | 3,308 | 92 | 518 | 222 | 48 | 5 | 8 | 15 | 183 | 46 | 1,357 | 787 | 534 | 16,817 | | | | |
| その他北米 | 1 | 5 | 127 | 523 | 2 | 3 | 2 | 0 | 0 | 0 | 0 | 0 | 0 | 5 | 15 | 35 | 954 | | | | |
| その他旧ソ連 | 38 | 333 | 9,809 | 11,704 | 7,940 | 573 | 70 | 26 | 5 | 36 | 13 | 116 | 5,922 | 2,614 | 2,243 | 802 | 48,170 | | | | |
| その他中東 | 117 | 2,547 | 20,288 | 33,012 | 678 | 3,776 | 1,311 | 570 | 39 | 322 | 50 | 3,822 | 3 | 1,476 | 13,786 | 8,859 | 33,758 | | | | |
| 中国 | 398 | 5,880 | 27,287 | 76,437 | 4,473 | 7,544 | 7,589 | 1,076 | 173 | 1,950 | 964 | 10,70 | 14 | 10,68 | 10,414 | 70,470 | 462,823 | | | | |
| 日本 | 520 | 7,618 | 20,737 | 84,189 | 14,044 | 5,030 | 10,607 | 1,584 | 546 | 1,786 | 465 | 1,288 | 857 | 14,766 | 68,706 | 515,241 | | | | | |
| 計 | 8,649 | 161,766 | 722,503 | 2,309,694 | 78,108 | 116,897 | 77,352 | 16,236 | 8,333 | 8,429 | 7,530 | 17,421 | 2,793 | 210,326 | 354,332 | 452,079 | 7,299,407 | | | | |

表-B1 予測結果における輸移出入額OD表（基本データ（1））

| 基本データ(1) | 韓国 | 香港 | 台湾 | フィリピン | ベトナム | タイ | マレーシア | シンガポール | インドネシア | バングラデシュ | インド | スリランカ | アフリカ合衆国 | カナダ | メキシコ | その他中米 |
|-------------|---------|---------|---------|--------|--------|--------|--------|---------|--------|---------|--------|-------|-----------|---------|---------|--------|
| 韓国 | 1,950 | 4,356 | 6,598 | 2,568 | 1,819 | 2,384 | 3,041 | 4,085 | 3,328 | 733 | 1,533 | 401 | 37,540 | 3,281 | 2,740 | 4,164 |
| 香港 | 3,694 | 1,826 | 1,826 | 721 | 427 | 831 | 1,812 | 1,812 | 694 | 181 | 799 | 152 | 20,605 | 1,864 | 733 | 716 |
| 台湾 | 1,335 | 5,797 | 2,221 | 2,221 | 1,691 | 2,407 | 3,631 | 4,512 | 1,502 | 488 | 875 | 366 | 36,416 | 2,881 | 1,962 | 1,090 |
| フィリピン | 414 | 2,569 | 326 | 326 | 85 | 1,477 | 1,248 | 2,711 | 173 | 19 | 121 | 11 | 11,633 | 513 | 342 | 191 |
| ベトナム | 1,720 | 1,848 | 445 | 1,191 | 1,064 | 337 | 2,964 | 702 | 132 | 14 | 40 | 40 | 14,242 | 220 | 100 | 103 |
| タイ | 4,084 | 2,495 | 4,192 | 1,237 | 673 | 3,157 | 18,544 | 4,860 | 1,230 | 303 | 576 | 169 | 17,310 | 1,291 | 618 | 469 |
| マレーシア | 3,913 | 4,333 | 4,121 | 2,827 | 1,597 | 3,902 | 12,308 | 18,544 | 3,142 | 732 | 3,130 | 185 | 24,215 | 1,720 | 1,537 | 517 |
| シンガポール | 3,335 | 890 | 2,137 | 828 | 363 | 1,338 | 2,167 | 5,212 | 287 | 287 | 2,135 | 580 | 17,991 | 1,231 | 1,037 | 505 |
| インドネシア | 42 | 89 | 39 | 12 | 19 | 35 | 18 | 89 | 20 | 20 | 60 | 5 | 2,972 | 143 | 29 | 34 |
| バングラデシュ | 1,172 | 1,042 | 606 | 342 | 314 | 840 | 991 | 1,267 | 773 | 1,154 | 773 | 599 | 12,281 | 1,058 | 428 | 416 |
| インド | 67 | 43 | 19 | 7 | 19 | 51 | 16 | 52 | 18 | 14 | 74 | 440 | 2,409 | 121 | 92 | 56 |
| スリランカ | 29,403 | 10,389 | 22,010 | 8,182 | 2,456 | 6,407 | 9,483 | 20,377 | 4,453 | 537 | 5,785 | 440 | 144,699 | 91,287 | 20,906 | 2,604 |
| アメリカ合衆国 | 2,188 | 1,281 | 1,107 | 374 | 313 | 540 | 597 | 741 | 627 | 117 | 790 | 55 | 199,741 | 5,463 | 2,850 | 3,804 |
| カナダ | 461 | 367 | 727 | 75 | 110 | 220 | 212 | 491 | 91 | 17 | 1,503 | 9 | 130,487 | 2,505 | 1,821 | 5,969 |
| メキシコ | 1,35 | 36 | 119 | 34 | 20 | 99 | 27 | 393 | 220 | 32 | 226 | 15 | 22,695 | 2,505 | 1,821 | 194 |
| その他中米 | 812 | 139 | 451 | 66 | 27 | 67 | 95 | 78 | 78 | 10 | 201 | 34 | 4,025 | 479 | 1,002 | 340 |
| ベルギー | 219 | 22 | 30 | 4 | 8 | 16 | 16 | 20 | 20 | 9 | 13 | 1 | 2,208 | 79 | 96 | 356 |
| その他アンデス共同体 | 1,886 | 867 | 856 | 254 | 201 | 717 | 777 | 598 | 450 | 364 | 4,534 | 21 | 36,366 | 2,225 | 3,436 | 5,570 |
| その他南米 | 6,728 | 4,562 | 2,634 | 943 | 1,575 | 2,198 | 2,536 | 4,395 | 2,401 | 362 | 4,847 | 246 | 68,748 | 8,486 | 6,212 | 5,811 |
| その他欧州・北アフリカ | 23,017 | 17,075 | 14,314 | 5,057 | 5,197 | 9,923 | 11,983 | 17,932 | 7,777 | 1,047 | 14,868 | 1,179 | 270,790 | 34,333 | 17,925 | 12,504 |
| EU | 1,348 | 289 | 631 | 176 | 225 | 326 | 187 | 386 | 156 | 111 | 748 | 16 | 7,961 | 416 | 174 | 1,545 |
| ロシア | 1,684 | 642 | 1,534 | 130 | 119 | 759 | 366 | 581 | 740 | 99 | 2,385 | 40 | 21,413 | 891 | 581 | 384 |
| その他南アフリカ | 4,645 | 1,172 | 2,694 | 697 | 348 | 1,355 | 1,538 | 1,809 | 1,590 | 247 | 1,422 | 182 | 8,705 | 1,503 | 503 | 278 |
| オーストラリア | 807 | 244 | 342 | 263 | 185 | 230 | 353 | 215 | 250 | 13 | 117 | 74 | 2,793 | 411 | 296 | 247 |
| ニュージーランド | 173 | 48 | 118 | 90 | 8 | 199 | 29 | 49 | 39 | 11 | 26 | 50 | 692 | 111 | 50 | 22 |
| その他オセアニア | 40 | 92 | 46 | 9 | 14 | 33 | 8 | 18 | 10 | 44 | 28 | 1 | 1,685 | 88 | 143 | 82 |
| その他東アジア | 372 | 36 | 79 | 10 | 5 | 1,042 | 127 | 392 | 49 | 68 | 407 | 2 | 2,295 | 92 | 21 | 26 |
| その他東南アジア | 363 | 266 | 108 | 36 | 33 | 84 | 69 | 91 | 178 | 161 | 586 | 134 | 3,631 | 292 | 104 | 105 |
| その他南アジア | 2 | 2 | 5 | 1 | 0 | 16 | 0 | 25 | 1 | 0 | 3 | 8 | 82 | 9 | 4 | 7 |
| その他北米 | 521 | 87 | 247 | 155 | 154 | 209 | 91 | 194 | 208 | 47 | 336 | 21 | 2,418 | 203 | 127 | 351 |
| その他旧ソ連 | 16,870 | 1,124 | 6,159 | 2,645 | 241 | 4,724 | 1,867 | 5,410 | 2,051 | 485 | 4,745 | 495 | 41,554 | 1,714 | 775 | 743 |
| その他中東 | 1,601 | 1,230 | 602 | 146 | 111 | 228 | 234 | 491 | 219 | 40 | 184 | 16 | 2,891 | 290 | 118 | 119 |
| 東北(中) | 5,038 | 4,951 | 2,133 | 302 | 470 | 510 | 661 | 1,112 | 549 | 158 | 510 | 60 | 15,703 | 1,167 | 465 | 481 |
| 華北(中) | 4,164 | 12,198 | 1,920 | 547 | 781 | 1,177 | 1,310 | 2,759 | 961 | 371 | 697 | 118 | 34,021 | 2,710 | 1,016 | 1,119 |
| 華東(中) | 2,945 | 19,087 | 1,539 | 611 | 1,208 | 1,269 | 1,473 | 2,972 | 1,066 | 575 | 1,058 | 182 | 55,961 | 4,076 | 1,553 | 1,654 |
| 華南(中) | 11 | 263 | 7 | 4 | 17 | 7 | 7 | 14 | 14 | 8 | 23 | 3 | 76 | 56 | 19 | 24 |
| その他中(中) | 134 | 345 | 67 | 10 | 26 | 15 | 18 | 32 | 16 | 11 | 23 | 4 | 307 | 76 | 25 | 33 |
| 西北(中) | 152 | 517 | 74 | 33 | 50 | 42 | 48 | 88 | 43 | 16 | 62 | 6 | 457 | 116 | 47 | 45 |
| 西南(中) | 76 | 46 | 80 | 23 | 11 | 34 | 31 | 39 | 19 | 23 | 14 | 2 | 836 | 41 | 23 | 32 |
| 北海道(日) | 284 | 1,016 | 270 | 114 | 201 | 147 | 143 | 189 | 79 | 64 | 240 | 33 | 1,074 | 994 | 567 | 875 |
| 東北(日) | 13,633 | 2,565 | 13,447 | 4,551 | 589 | 6,028 | 6,045 | 7,648 | 3,318 | 150 | 711 | 81 | 62,263 | 2,467 | 1,362 | 2,102 |
| 関東(日) | 2,450 | 2,250 | 2,345 | 1,103 | 470 | 1,476 | 1,429 | 1,830 | 794 | 137 | 511 | 77 | 30,971 | 2,148 | 1,175 | 1,828 |
| 中部(日) | 5,949 | 1,252 | 5,783 | 2,323 | 312 | 3,053 | 3,001 | 3,860 | 1,639 | 71 | 318 | 43 | 19,279 | 1,109 | 558 | 850 |
| 近畿(日) | 2,489 | 1,071 | 2,249 | 304 | 232 | 531 | 472 | 516 | 283 | 75 | 307 | 33 | 3,300 | 883 | 562 | 712 |
| 中国(日) | 376 | 601 | 322 | 84 | 122 | 107 | 104 | 139 | 58 | 40 | 151 | 19 | 667 | 545 | 324 | 465 |
| 四国(日) | 2,099 | 1,172 | 1,956 | 638 | 236 | 857 | 831 | 1,056 | 460 | 72 | 272 | 39 | 6,440 | 1,140 | 635 | 993 |
| 九州(日) | 155,737 | 109,729 | 112,424 | 42,220 | 24,288 | 61,575 | 74,095 | 120,812 | 43,523 | 9,704 | 59,651 | 6,349 | 1,260,771 | 237,072 | 146,121 | 81,883 |
| 計 | | | | | | | | | | | | | | | | |

表-B1 予測結果における輸移出入額OD表（基本データ（2））

| 基本データ(2) | 着地 | | | | | | | | | | | | | その他北米 | | その他アジア | | その他 | | 計 |
|-------------|-------|--------|------------|---------|-------------|-----------|--------|---------|---------|----------|----------|---------|---------|--------|--------|--------|---|-----|--|---|
| | ペルー | チリ | その他アンデス山脈国 | その他南米 | その他欧州・北アメリカ | EU | ロシア | その他アジア | オーストラリア | ニュージーランド | その他オセアニア | その他東アジア | その他南アジア | その他北米 | その他アジア | その他 | 計 | | | |
| 韓国 | 251 | 603 | 201 | 3,316 | 9,672 | 23,551 | 1,130 | 3,424 | 2,587 | 347 | 731 | 227 | 318 | 516 | 38 | 793 | | | | |
| 台湾 | 60 | 222 | 51 | 1,222 | 4,919 | 23,252 | 510 | 934 | 1,041 | 173 | 75 | 319 | 147 | 102 | 7 | 202 | | | | |
| 香港 | 118 | 221 | 105 | 1,652 | 4,406 | 20,768 | 392 | 1,126 | 1,689 | 253 | 110 | 454 | 479 | 221 | 2 | 119 | | | | |
| フィリピン | 16 | 35 | 5 | 159 | 609 | 5,694 | 82 | 159 | 609 | 36 | 34 | 7 | 16 | 16 | 2 | 23 | | | | |
| ベトナム | 6 | 20 | 4 | 98 | 995 | 4,745 | 114 | 125 | 748 | 38 | 5 | 5 | 5 | 11 | 0 | 65 | | | | |
| タイ | 33 | 100 | 36 | 718 | 3,178 | 14,171 | 316 | 1,482 | 1,455 | 226 | 86 | 136 | 1,188 | 254 | 1 | 105 | | | | |
| マレーシア | 61 | 129 | 41 | 937 | 4,510 | 22,003 | 492 | 1,072 | 2,182 | 294 | 90 | 48 | 433 | 490 | 1 | 203 | | | | |
| シンガポール | 49 | 94 | 36 | 937 | 3,648 | 22,188 | 408 | 1,249 | 1,908 | 366 | 199 | 180 | 982 | 591 | 0 | 146 | | | | |
| インドネシア | 38 | 117 | 38 | 640 | 3,716 | 9,986 | 167 | 1,090 | 1,586 | 162 | 94 | 30 | 179 | 249 | 1 | 86 | | | | |
| ハンガリー | 2 | 3 | 1 | 42 | 560 | 3,106 | 12 | 53 | 31 | 5 | 3 | 3 | 2 | 50 | 0 | 8 | | | | |
| インド | 61 | 129 | 36 | 1,258 | 5,069 | 15,126 | 1,083 | 2,675 | 552 | 106 | 58 | 189 | 91 | 576 | 3 | 315 | | | | |
| スリランカ | 6 | 20 | 4 | 45 | 376 | 1,907 | 93 | 43 | 62 | 10 | 4 | 2 | 1 | 109 | 0 | 50 | | | | |
| アメリカ合衆国 | 1,771 | 3,429 | 1,707 | 33,777 | 52,354 | 247,237 | 7,045 | 11,576 | 13,259 | 2,691 | 623 | 599 | 350 | 1,249 | 346 | 3,139 | | | | |
| カナダ | 193 | 357 | 167 | 2,398 | 6,375 | 25,007 | 804 | 1,116 | 1,129 | 235 | 120 | 46 | 23 | 141 | 32 | 283 | | | | |
| メキシコ | 248 | 547 | 232 | 2,868 | 2,714 | 9,598 | 283 | 2,800 | 451 | 97 | 53 | 67 | 11 | 46 | 174 | 103 | | | | |
| その他中米 | 65 | 104 | 148 | 1,987 | 3,706 | 14,181 | 1,004 | 532 | 360 | 81 | 29 | 24 | 13 | 45 | 20 | 265 | | | | |
| ペルー | 537 | 241 | 214 | 607 | 486 | 2,395 | 58 | 49 | 51 | 7 | 4 | 12 | 1 | 8 | 1 | 40 | | | | |
| チリ | 420 | 216 | 420 | 2,169 | 1,768 | 4,535 | 61 | 113 | 75 | 21 | 13 | 4 | 4 | 9 | 0 | 16 | | | | |
| その他アンデス共同体 | 364 | 136 | 29 | 1,323 | 454 | 1,223 | 151 | 36 | 17 | 19 | 6 | 3 | 1 | 3 | 0 | 15 | | | | |
| その他南米 | 1,390 | 4,568 | 1,979 | 21,620 | 12,230 | 25,869 | 1,488 | 2,113 | 530 | 87 | 41 | 263 | 21 | 144 | 6 | 356 | | | | |
| その他欧州・北アメリカ | 552 | 1,527 | 488 | 13,075 | 125,688 | 310,811 | 8,766 | 9,097 | 4,451 | 907 | 325 | 260 | 135 | 793 | 552 | 4,150 | | | | |
| EU | 1,339 | 3,865 | 1,125 | 31,697 | 345,840 | 1,198,170 | 28,662 | 34,140 | 16,738 | 3,090 | 2,157 | 856 | 557 | 2,762 | 865 | 13,420 | | | | |
| ロシア | 51 | 53 | 49 | 855 | 18,760 | 40,163 | 617 | 422 | 122 | 34 | 14 | 158 | 17 | 113 | 3 | 15,089 | | | | |
| その他南アジア | 129 | 240 | 28 | 2,454 | 11,701 | 33,317 | 67 | 14,661 | 704 | 97 | 52 | 36 | 14 | 319 | 2 | 191 | | | | |
| その他北米 | 56 | 116 | 26 | 691 | 3,895 | 11,890 | 416 | 1,312 | 3,000 | 870 | 402 | 11 | 11 | 38 | 2 | 148 | | | | |
| オーストラリア | 42 | 40 | 2 | 280 | 928 | 3,531 | 87 | 147 | 2,305 | 52 | 70 | 1 | 1 | 3 | 0 | 29 | | | | |
| ニュージーランド | 3 | 4 | 2 | 49 | 295 | 1,148 | 23 | 36 | 650 | 32 | 70 | 1 | 1 | 3 | 0 | 15 | | | | |
| その他オセアニア | 4 | 9 | 12 | 135 | 218 | 1,032 | 73 | 32 | 23 | 4 | 2 | 1 | 3 | 5 | 0 | 22 | | | | |
| その他東アジア | 2 | 3 | 1 | 33 | 223 | 1,391 | 17 | 29 | 147 | 18 | 2 | 4 | 2 | 24 | 0 | 6 | | | | |
| その他東南アジア | 11 | 51 | 8 | 185 | 1,127 | 3,381 | 71 | 384 | 145 | 41 | 7 | 7 | 14 | 181 | 1 | 42 | | | | |
| その他南アジア | 0 | 0 | 0 | 5 | 70 | 390 | 2 | 3 | 2 | 0 | 0 | 0 | 0 | 1 | 0 | 0 | | | | |
| その他北米 | 26 | 38 | 37 | 305 | 8,255 | 9,354 | 11,374 | 374 | 63 | 23 | 5 | 31 | 13 | 84 | 15 | 5,755 | | | | |
| その他旧ソ連 | 72 | 142 | 96 | 2,525 | 19,164 | 32,018 | 614 | 3,481 | 1,227 | 551 | 51 | 287 | 45 | 3,343 | 3 | 1,054 | | | | |
| その他中東 | 11 | 41 | 12 | 168 | 737 | 2,642 | 139 | 195 | 198 | 31 | 6 | 90 | 29 | 36 | 1 | 40 | | | | |
| 東北(中) | 45 | 159 | 50 | 610 | 2,778 | 10,123 | 511 | 780 | 806 | 117 | 22 | 284 | 120 | 146 | 3 | 143 | | | | |
| 華東(中) | 99 | 371 | 90 | 1,255 | 5,558 | 21,213 | 1,057 | 1,842 | 264 | 49 | 527 | 267 | 267 | 268 | 6 | 281 | | | | |
| 華南(中) | 146 | 537 | 128 | 1,839 | 7,934 | 30,451 | 1,453 | 2,438 | 2,760 | 387 | 68 | 795 | 414 | 414 | 8 | 396 | | | | |
| 華中(中) | 2 | 8 | 2 | 26 | 112 | 404 | 24 | 34 | 6 | 6 | 1 | 15 | 6 | 6 | 0 | 6 | | | | |
| 華北(中) | 3 | 11 | 3 | 34 | 156 | 561 | 32 | 48 | 56 | 8 | 1 | 17 | 8 | 8 | 0 | 8 | | | | |
| 西南(中) | 5 | 14 | 4 | 62 | 242 | 894 | 40 | 74 | 81 | 11 | 2 | 29 | 13 | 15 | 0 | 13 | | | | |
| 北海道(日) | 2 | 4 | 2 | 29 | 94 | 376 | 7 | 22 | 35 | 6 | 3 | 13 | 2 | 5 | 1 | 5 | | | | |
| 東北(日) | 34 | 67 | 48 | 567 | 1,634 | 7,143 | 99 | 430 | 880 | 137 | 57 | 169 | 37 | 74 | 27 | 42 | | | | |
| 関東(日) | 96 | 205 | 117 | 1,608 | 5,378 | 21,990 | 397 | 1,227 | 2,066 | 340 | 143 | 241 | 107 | 244 | 66 | 416 | | | | |
| 中部(日) | 73 | 147 | 101 | 1,206 | 3,640 | 16,032 | 228 | 932 | 1,837 | 295 | 123 | 231 | 82 | 166 | 59 | 108 | | | | |
| 近畿(日) | 42 | 83 | 47 | 680 | 2,363 | 10,262 | 182 | 553 | 871 | 150 | 71 | 137 | 50 | 110 | 28 | 199 | | | | |
| 中国(日) | 37 | 70 | 44 | 580 | 1,613 | 6,995 | 101 | 427 | 846 | 131 | 48 | 52 | 35 | 84 | 21 | 54 | | | | |
| 四国(日) | 20 | 38 | 26 | 327 | 911 | 4,001 | 56 | 244 | 500 | 78 | 37 | 237 | 20 | 44 | 14 | 25 | | | | |
| 九州(日) | 39 | 80 | 54 | 658 | 1,936 | 8,390 | 122 | 496 | 990 | 158 | 76 | 442 | 43 | 89 | 31 | 59 | | | | |
| 計 | 8,210 | 18,997 | 8,060 | 139,711 | 693,004 | 2,284,818 | 70,863 | 102,858 | 70,381 | 15,191 | 7,043 | 7,998 | 6,358 | 14,520 | 2,347 | 48,047 | | | | |

表-B1 予測結果における輸移出入額OD表（基本データ（3））

| 基本データ(3) 発地 | 着地 | | | | | | | | | | | | | 計 | | | |
|----------------|---------|--------|--------|---------|---------|--------|--------|--------|--------|---------|---------|---------|---------|---------|---------|-----------|-----------|
| | 韓国 | 中国東 | 東北(中) | 華北(中) | 華東(中) | 華南(中) | 華中(中) | 西北(中) | 西南(中) | 北海道 | 東北(日) | 関東(日) | 中部(日) | | 近畿(日) | 中国(日) | 四国(日) |
| 韓国 | 7,032 | 1,015 | 4,322 | 7,277 | 14,478 | 15 | 189 | 86 | 191 | 137 | 7,551 | 1,879 | 3,674 | 1,461 | 239 | 1,357 | 177,179 |
| 台湾 | 1,500 | 1,884 | 3,920 | 6,079 | 6,519 | 1,743 | 1,280 | 1,177 | 135 | 220 | 2,950 | 588 | 1,010 | 233 | 98 | 426 | 97,283 |
| 香港 | 2,388 | 652 | 2,912 | 4,634 | 9,103 | 11 | 119 | 59 | 113 | 132 | 7,406 | 1,674 | 3,397 | 1,190 | 147 | 1,264 | 136,844 |
| フィリピン | 277 | 37 | 177 | 413 | 815 | 1 | 7 | 12 | 28 | 106 | 3,557 | 510 | 1,280 | 144 | 71 | 332 | 38,246 |
| ベトナム | 131 | 59 | 242 | 335 | 222 | 45 | 18 | 33 | 213 | 381 | 829 | 279 | 308 | 223 | 151 | 281 | 15,460 |
| タイ | 2,161 | 133 | 620 | 1,395 | 2,637 | 3 | 28 | 42 | 113 | 176 | 6,209 | 1,355 | 2,403 | 276 | 206 | 829 | 80,267 |
| マレーシア | 2,384 | 205 | 986 | 2,579 | 4,962 | 5 | 40 | 65 | 81 | 487 | 7,557 | 1,235 | 2,735 | 720 | 265 | 808 | 125,527 |
| シンガポール | 2,686 | 213 | 871 | 2,382 | 4,760 | 5 | 27 | 52 | 26 | 70 | 4,213 | 674 | 1,558 | 131 | 73 | 410 | 111,289 |
| インドネシア | 2,076 | 109 | 529 | 1,287 | 2,294 | 3 | 62 | 79 | 112 | 1,247 | 4,589 | 1,217 | 1,764 | 1,879 | 573 | 891 | 68,550 |
| インド | 262 | 1 | 3 | 5 | 10 | 1 | 0 | 0 | 12 | 21 | 50 | 14 | 19 | 10 | 8 | 16 | 7,921 |
| スリランカ | 5,521 | 117 | 369 | 655 | 729 | 125 | 43 | 53 | 190 | 329 | 1,074 | 290 | 397 | 214 | 133 | 277 | 61,125 |
| アメリカ合衆国 | 29,914 | 1,251 | 7,631 | 9,310 | 8,827 | 545 | 569 | 865 | 1,073 | 1,209 | 46,015 | 6,552 | 11,820 | 1,643 | 496 | 3,128 | 883,812 |
| カナダ | 2,254 | 322 | 939 | 1,471 | 1,586 | 162 | 61 | 79 | 489 | 867 | 2,989 | 921 | 1,060 | 639 | 369 | 731 | 267,266 |
| メキシコ | 542 | 66 | 210 | 363 | 443 | 30 | 23 | 20 | 115 | 226 | 767 | 249 | 273 | 162 | 90 | 184 | 165,571 |
| その他中米 | 878 | 45 | 132 | 224 | 379 | 30 | 13 | 14 | 116 | 221 | 1,043 | 290 | 365 | 172 | 91 | 215 | 63,075 |
| ペルー | 126 | 23 | 87 | 152 | 205 | 28 | 6 | 11 | 30 | 50 | 172 | 52 | 67 | 45 | 24 | 45 | 8,447 |
| チリ | 310 | 75 | 240 | 458 | 469 | 84 | 18 | 26 | 160 | 251 | 853 | 276 | 332 | 244 | 130 | 239 | 21,813 |
| その他アンデス共同体 | 4,706 | 3 | 9 | 11 | 13 | 1 | 1 | 0 | 17 | 26 | 84 | 28 | 30 | 19 | 12 | 24 | 7,217 |
| その他南米 | 4,406 | 378 | 1,156 | 1,341 | 1,011 | 120 | 46 | 107 | 230 | 405 | 1,563 | 499 | 566 | 374 | 191 | 355 | 144,571 |
| その他欧州・北アメリカ | 21,743 | 585 | 1,676 | 2,871 | 3,870 | 378 | 225 | 214 | 909 | 1,824 | 8,253 | 2,015 | 3,006 | 1,741 | 618 | 1,691 | 654,884 |
| EU | 63,225 | 2,663 | 7,842 | 13,622 | 16,020 | 1,374 | 961 | 849 | 3,511 | 7,596 | 27,858 | 8,267 | 9,959 | 5,291 | 2,827 | 5,897 | 2,327,969 |
| ロシア | 2,806 | 515 | 1,459 | 2,676 | 2,697 | 371 | 96 | 113 | 233 | 455 | 1,426 | 460 | 538 | 407 | 198 | 337 | 105,177 |
| その他南アメリカ | 2,363 | 221 | 924 | 1,308 | 887 | 186 | 78 | 132 | 243 | 468 | 1,817 | 598 | 671 | 494 | 228 | 392 | 108,122 |
| オーストラリア | 3,862 | 363 | 1,162 | 1,634 | 1,404 | 216 | 62 | 117 | 714 | 1,094 | 4,446 | 1,575 | 1,712 | 1,374 | 662 | 1,127 | 73,033 |
| ニュージーランド | 379 | 80 | 222 | 300 | 365 | 40 | 7 | 18 | 155 | 280 | 724 | 246 | 263 | 195 | 114 | 202 | 18,315 |
| その他オセアニア | 53 | 19 | 54 | 49 | 34 | 2 | 1 | 4 | 48 | 78 | 269 | 100 | 96 | 74 | 40 | 68 | 5,007 |
| その他東アジア | 84 | 36 | 126 | 193 | 229 | 29 | 8 | 14 | 27 | 46 | 163 | 42 | 60 | 28 | 18 | 41 | 5,058 |
| その他東南アジア | 61 | 27 | 90 | 112 | 99 | 14 | 5 | 10 | 57 | 70 | 458 | 162 | 184 | 151 | 64 | 108 | 8,598 |
| その他南アジア | 1,386 | 31 | 88 | 157 | 287 | 30 | 5 | 8 | 29 | 47 | 203 | 48 | 74 | 30 | 19 | 49 | 14,388 |
| その他北米 | 4 | 0 | 1 | 2 | 6 | 0 | 0 | 0 | 2 | 3 | 15 | 3 | 5 | 2 | 1 | 3 | 689 |
| その他旧ソ連 | 2,337 | 124 | 330 | 683 | 748 | 122 | 19 | 24 | 24 | 50 | 269 | 71 | 101 | 55 | 22 | 48 | 46,150 |
| その他中東 | 14,317 | 402 | 1,739 | 2,985 | 2,322 | 497 | 184 | 263 | 1,296 | 1,713 | 12,346 | 4,436 | 4,994 | 4,290 | 1,680 | 2,611 | 212,348 |
| 東北(中) | 320 | 6,094 | 4,122 | 1,554 | 2,059 | 1,834 | 880 | 880 | 62 | 84 | 2,721 | 820 | 1,899 | 275 | 63 | 505 | 36,184 |
| 華北(中) | 1,288 | 10,747 | 24,983 | 10,498 | 18,116 | 7,964 | 5,442 | 119 | 133 | 5078 | 1,609 | 3,639 | 483 | 123 | 936 | 142,125 | |
| 華東(中) | 2,772 | 6,894 | 14,025 | 18,712 | 17,941 | 5,014 | 6,281 | 192 | 209 | 10,413 | 3,170 | 7,262 | 805 | 194 | 1,563 | 196,115 | |
| 華南(中) | 4,035 | 3,311 | 3,851 | 13,824 | 19,289 | 9,041 | 3,054 | 7,656 | 105 | 168 | 6,584 | 1,776 | 4,289 | 423 | 97 | 930 | 206,536 |
| 華中(中) | 57 | 6,070 | 13,995 | 29,853 | 19,289 | 8,387 | 9,999 | 0 | 1 | 1 | 13 | 4 | 9 | 2 | 0 | 3 | 88,920 |
| 西南(中) | 79 | 1,676 | 4,330 | 3,344 | 1,889 | 5,606 | 2,870 | 3 | 3 | 4 | 114 | 39 | 83 | 14 | 3 | 23 | 22,174 |
| 西北(中) | 123 | 1,068 | 1,614 | 4,275 | 8,760 | 4,432 | 2,902 | 3 | 3 | 4 | 82 | 28 | 59 | 13 | 3 | 20 | 26,681 |
| 北海道(日) | 64 | 10 | 20 | 57 | 31 | 0 | 1 | 1 | 6,075 | 4,652 | 7,954 | 1,494 | 4,292 | 4,292 | 2,276 | 5,207 | 151,546 |
| 東北(日) | 1,355 | 40 | 90 | 185 | 158 | 2 | 7 | 7 | 5,632 | 100,960 | 141,613 | 136,754 | 54,967 | 16,716 | 8,471 | 21,442 | 780,461 |
| 関東(日) | 3,663 | 1,635 | 3,308 | 8,099 | 7,683 | 127 | 351 | 355 | 44,637 | 122,559 | 66,682 | 67,115 | 37,862 | 21,185 | 36,979 | 391,844 | |
| 中部(日) | 2,920 | 524 | 1,054 | 2,732 | 2,376 | 38 | 106 | 181 | 10,163 | 15,929 | 122,485 | 16,095 | 35,176 | 37,862 | 21,185 | 36,979 | 391,844 |
| 近畿(日) | 1,636 | 1,015 | 2,035 | 5,637 | 4,150 | 66 | 180 | 181 | 2,933 | 6,286 | 45,284 | 16,095 | 35,176 | 37,862 | 21,185 | 36,979 | 391,844 |
| 中国(日) | 1,326 | 215 | 442 | 1,457 | 1,001 | 18 | 37 | 25 | 959 | 3,074 | 19,590 | 7,605 | 15,855 | 8,564 | 9,502 | 21,534 | 167,029 |
| 四国(日) | 767 | 34 | 70 | 231 | 142 | 2 | 5 | 4 | 3,042 | 5,622 | 48,921 | 11,276 | 28,533 | 19,435 | 5,353 | 7,094 | 74,698 |
| 九州(日) | 1,557 | 179 | 369 | 1,013 | 873 | 15 | 37 | 32 | 2,042 | 4,821 | 30,179 | 377,175 | 168,678 | 85,164 | 210,492 | 8,919,345 | |
| 計 | 199,659 | 45,075 | 92,371 | 166,779 | 165,569 | 63,682 | 34,080 | 38,383 | 86,374 | 175,217 | 664,969 | 301,719 | 377,175 | 168,678 | 85,164 | 210,492 | 8,919,345 |

表-B2 予測結果における輸移出入額OD表（シナリオ1（1））

| 発地 | 韓国 | 香港 | 台湾 | フィリピン | ベトナム | タイ | マレーシア | シンガポール | インドネシア | インドネシア | インド | スリランカ | アメリカ合衆国 | カナダ | メキシコ | その他中米 |
|-------------|---------|---------|---------|--------|--------|--------|--------|---------|--------|--------|--------|-------|-----------|---------|---------|--------|
| 韓国 | 1,923 | 4,305 | 6,128 | 2,751 | 2,725 | 2,973 | 3,384 | 3,875 | 4,038 | 624 | 2,534 | 404 | 40,738 | 3,776 | 4,308 | 3,078 |
| 香港 | 3,278 | 6,103 | 1,717 | 697 | 382 | 883 | 940 | 1,857 | 696 | 159 | 735 | 145 | 19,564 | 1,750 | 695 | 701 |
| 台湾 | 1,357 | 944 | 2,591 | 2,106 | 768 | 1,607 | 3,079 | 4,785 | 1,329 | 426 | 372 | 355 | 37,180 | 2,904 | 1,684 | 1,508 |
| フィリピン | 511 | 169 | 401 | 510 | 297 | 580 | 297 | 648 | 141 | 11 | 58 | 9 | 11,207 | 480 | 276 | 146 |
| ベトナム | 1,879 | 1,604 | 2,370 | 1,235 | 1,235 | 3,690 | 3,213 | 4,685 | 1,346 | 541 | 890 | 200 | 17,284 | 991 | 454 | 309 |
| タイ | 3,970 | 2,386 | 3,892 | 1,295 | 823 | 3,690 | 17,939 | 17,939 | 1,542 | 170 | 5,494 | 162 | 24,086 | 1,575 | 1,144 | 410 |
| マレーシア | 3,624 | 4,031 | 3,776 | 2,627 | 2,137 | 4,047 | 10,796 | 5,021 | 3,005 | 553 | 2,941 | 500 | 17,082 | 1,141 | 1,253 | 397 |
| シンガポール | 3,546 | 808 | 1,875 | 921 | 477 | 1,966 | 2,427 | 5,021 | 206 | 3,687 | 146 | 6 | 9,833 | 620 | 359 | 287 |
| インドネシア | 37 | 96 | 41 | 12 | 13 | 64 | 16 | 104 | 19 | 76 | 76 | 6 | 3,076 | 138 | 27 | 30 |
| インドネシア | 1,601 | 1,087 | 653 | 466 | 391 | 1,236 | 1,117 | 1,458 | 966 | 2,120 | 877 | 877 | 12,563 | 1,039 | 404 | 371 |
| インド | 55 | 45 | 19 | 7 | 15 | 56 | 14 | 56 | 18 | 28 | 123 | 115 | 2,371 | 115 | 85 | 48 |
| スリランカ | 37,316 | 10,679 | 22,077 | 7,902 | 2,445 | 7,583 | 10,145 | 21,158 | 4,325 | 485 | 3,303 | 416 | 147,348 | 80,847 | 27,705 | 27,705 |
| アメリカ合衆国 | 2,450 | 1,319 | 1,102 | 361 | 327 | 485 | 551 | 777 | 623 | 108 | 531 | 52 | 199,084 | 2,774 | 3,532 | 3,532 |
| カナダ | 534 | 371 | 724 | 73 | 114 | 182 | 189 | 517 | 89 | 15 | 236 | 9 | 131,560 | 5,488 | 5,519 | 5,519 |
| メキシコ | 778 | 391 | 363 | 135 | 137 | 164 | 249 | 383 | 194 | 27 | 147 | 14 | 27,700 | 2,501 | 2,412 | 4,406 |
| その他中米 | 865 | 131 | 425 | 58 | 24 | 48 | 84 | 77 | 70 | 8 | 154 | 28 | 3,990 | 432 | 869 | 409 |
| ヘル | 204 | 22 | 30 | 4 | 8 | 16 | 7 | 21 | 9 | 1 | 9 | 1 | 2,208 | 84 | 152 | 304 |
| その他アジア | 1,357 | 822 | 800 | 214 | 144 | 531 | 562 | 610 | 413 | 274 | 7,737 | 19 | 33,806 | 2,341 | 5,628 | 4,354 |
| その他南米 | 7,672 | 4,670 | 2,611 | 1,055 | 1,676 | 2,860 | 2,933 | 4,610 | 2,609 | 320 | 7,216 | 239 | 68,126 | 8,282 | 9,440 | 7,779 |
| その他欧州・北アメリカ | 26,843 | 17,101 | 13,872 | 5,366 | 5,479 | 12,682 | 13,676 | 18,250 | 8,558 | 907 | 23,085 | 1,107 | 261,921 | 33,150 | 26,209 | 15,742 |
| ロシア | 1,127 | 299 | 827 | 162 | 150 | 241 | 168 | 407 | 149 | 100 | 1,299 | 15 | 7,901 | 408 | 162 | 1,318 |
| その他南アジア | 3,592 | 1,082 | 2,528 | 740 | 369 | 1,498 | 1,362 | 1,799 | 1,711 | 181 | 439 | 144 | 8,783 | 1,319 | 401 | 226 |
| オーストラリア | 465 | 247 | 332 | 286 | 200 | 322 | 310 | 229 | 302 | 11 | 75 | 68 | 2,705 | 377 | 242 | 182 |
| ニュージーランド | 141 | 50 | 122 | 88 | 8 | 145 | 25 | 56 | 41 | 11 | 21 | 1 | 707 | 112 | 45 | 21 |
| その他オセアニア | 35 | 92 | 45 | 7 | 4 | 23 | 8 | 18 | 9 | 37 | 21 | 1 | 1,614 | 80 | 119 | 66 |
| その他東アジア | 485 | 37 | 78 | 11 | 6 | 1,031 | 97 | 446 | 57 | 56 | 709 | 2 | 2,304 | 88 | 20 | 23 |
| その他南アジア | 266 | 267 | 106 | 33 | 23 | 74 | 56 | 105 | 239 | 331 | 1,116 | 191 | 3,513 | 265 | 93 | 83 |
| その他北米 | 2 | 2 | 5 | 1 | 0 | 0 | 0 | 28 | 1 | 0 | 2 | 8 | 85 | 9 | 4 | 6 |
| その他旧ソ連 | 394 | 91 | 250 | 144 | 112 | 160 | 82 | 210 | 195 | 43 | 176 | 20 | 2,443 | 204 | 119 | 311 |
| その他中東 | 15,915 | 1,168 | 6,256 | 2,464 | 237 | 4,343 | 1,774 | 5,849 | 1,991 | 415 | 1,597 | 494 | 41,638 | 1,722 | 723 | 660 |
| 東北(中) | 1,244 | 1,293 | 617 | 197 | 176 | 318 | 303 | 534 | 289 | 35 | 74 | 15 | 2,938 | 285 | 104 | 100 |
| 華北(中) | 4,056 | 5,228 | 2,204 | 410 | 741 | 731 | 786 | 1,220 | 731 | 140 | 270 | 59 | 15,967 | 1,151 | 410 | 404 |
| 華東(中) | 3,384 | 12,764 | 1,976 | 724 | 1,321 | 1,614 | 1,635 | 2,970 | 1,292 | 326 | 303 | 115 | 34,394 | 2,629 | 872 | 896 |
| 華南(中) | 2,487 | 19,847 | 1,586 | 813 | 2,128 | 1,741 | 1,799 | 3,185 | 1,429 | 502 | 418 | 175 | 56,117 | 3,938 | 1,295 | 1,298 |
| 華中(中) | 10 | 280 | 7 | 5 | 29 | 9 | 8 | 16 | 9 | 7 | 8 | 3 | 79 | 55 | 17 | 19 |
| 西北(中) | 118 | 362 | 69 | 14 | 40 | 23 | 23 | 35 | 22 | 10 | 11 | 3 | 312 | 73 | 22 | 26 |
| 西南(中) | 138 | 548 | 76 | 48 | 83 | 58 | 58 | 96 | 56 | 15 | 22 | 5 | 471 | 116 | 40 | 37 |
| 北海道(日) | 92 | 47 | 80 | 26 | 12 | 49 | 42 | 41 | 23 | 3 | 24 | 1 | 823 | 40 | 36 | 26 |
| 東北(日) | 343 | 1,029 | 2,369 | 126 | 218 | 199 | 192 | 193 | 94 | 55 | 447 | 31 | 1,057 | 973 | 891 | 685 |
| 関東(日) | 16,308 | 2,590 | 13,300 | 5,013 | 632 | 8,084 | 7,765 | 3,929 | 129 | 1,179 | 915 | 77 | 60,976 | 2,413 | 2,083 | 1,685 |
| 中部(日) | 2,946 | 2,270 | 2,324 | 1,219 | 557 | 1,995 | 1,923 | 1,863 | 948 | 117 | 915 | 73 | 30,354 | 2,087 | 1,838 | 1,429 |
| 近畿(日) | 7,137 | 1,266 | 5,732 | 2,563 | 386 | 4,110 | 4,027 | 3,924 | 1,950 | 61 | 519 | 41 | 18,896 | 1,078 | 862 | 687 |
| 中国(日) | 2,972 | 1,086 | 2,225 | 344 | 250 | 735 | 647 | 537 | 347 | 64 | 621 | 31 | 3,232 | 882 | 887 | 561 |
| 四国(日) | 452 | 611 | 320 | 93 | 131 | 146 | 140 | 142 | 69 | 34 | 284 | 18 | 657 | 534 | 512 | 365 |
| 九州(日) | 2,516 | 1,185 | 1,941 | 706 | 265 | 1,153 | 1,118 | 1,079 | 550 | 62 | 493 | 37 | 6,328 | 1,113 | 993 | 778 |
| 計 | 188,085 | 111,538 | 110,240 | 44,085 | 27,643 | 72,932 | 79,855 | 123,022 | 47,405 | 9,835 | 71,799 | 6,373 | 1,253,078 | 237,350 | 152,569 | 89,513 |

表-B2 予測結果における輸移出入額OD表 (シナリオ1 (2))

| シナリオ1(2) | | (百万US\$) | | | | | | | | | | | | | |
|-------------|-------------|----------|--------|----------|-----------|---------|-----------|---------|----------|--------|---------|---------|---------|-------|--------|
| 産地 | 着地 | チリ | その他南米 | その他北アメリカ | EU | ロシア | その他南アメリカ | オーストラリア | ニュージーランド | その他セミア | その他東アジア | その他東アジア | その他東アジア | その他北米 | その他旧連 |
| 韓国 | 韓国 | 182 | 176 | 13,413 | 26,480 | 1,092 | 2,497 | 2,144 | 336 | 704 | 227 | 406 | 425 | 35 | 726 |
| 香港 | 香港 | 58 | 223 | 4,748 | 22,556 | 494 | 887 | 1,034 | 169 | 71 | 310 | 120 | 97 | 6 | 194 |
| 台湾 | 台湾 | 97 | 180 | 1,508 | 21,659 | 405 | 956 | 1,561 | 263 | 115 | 470 | 326 | 195 | 2 | 120 |
| フィリピン | フィリピン | 9 | 27 | 668 | 6,175 | 78 | 87 | 302 | 39 | 33 | 6 | 20 | 14 | 2 | 22 |
| タイ | タイ | 4 | 16 | 3 | 1,093 | 97 | 95 | 931 | 45 | 5 | 4 | 1 | 8 | 0 | 54 |
| マレーシア | マレーシア | 40 | 66 | 3,787 | 15,800 | 250 | 924 | 1,540 | 227 | 71 | 109 | 1,458 | 164 | 1 | 84 |
| シンガポール | シンガポール | 49 | 89 | 4,978 | 22,389 | 459 | 872 | 2,148 | 296 | 85 | 46 | 573 | 404 | 1 | 187 |
| インドネシア | インドネシア | 54 | 94 | 3,687 | 22,534 | 371 | 958 | 1,702 | 365 | 181 | 161 | 1,152 | 451 | 0 | 130 |
| バングラデシュ | バングラデシュ | 26 | 68 | 5,328 | 11,044 | 147 | 773 | 1,748 | 167 | 85 | 27 | 188 | 181 | 1 | 74 |
| インド | インド | 2 | 3 | 527 | 3,176 | 13 | 31 | 5 | 3 | 3 | 4 | 2 | 78 | 0 | 8 |
| スリランカ | スリランカ | 55 | 163 | 7,737 | 18,415 | 1,758 | 2,453 | 538 | 110 | 61 | 200 | 100 | 1,126 | 3 | 338 |
| アメリカ合衆国 | アメリカ合衆国 | 5 | 20 | 358 | 1,876 | 93 | 41 | 63 | 10 | 4 | 2 | 1 | 206 | 0 | 50 |
| カナダ | カナダ | 2,492 | 3,902 | 51,428 | 252,318 | 7,093 | 10,194 | 14,520 | 2,742 | 628 | 607 | 287 | 1,175 | 344 | 3,112 |
| メキシコ | メキシコ | 154 | 417 | 6,281 | 25,349 | 808 | 1,038 | 1,043 | 238 | 121 | 47 | 21 | 122 | 31 | 280 |
| その他中米 | その他中米 | 190 | 409 | 4,764 | 10,299 | 278 | 257 | 422 | 98 | 54 | 66 | 10 | 41 | 172 | 101 |
| ペルー | ペルー | 50 | 104 | 1,646 | 16,238 | 903 | 440 | 330 | 75 | 27 | 21 | 330 | 39 | 18 | 234 |
| チリ | チリ | 812 | 311 | 738 | 479 | 60 | 47 | 47 | 7 | 4 | 12 | 10 | 7 | 1 | 42 |
| その他アンデス共同体 | その他アンデス共同体 | 358 | 3251 | 1,772 | 4,840 | 56 | 96 | 75 | 21 | 12 | 4 | 3 | 8 | 0 | 15 |
| その他南米 | その他南米 | 486 | 102 | 28 | 1,395 | 422 | 32 | 18 | 20 | 6 | 3 | 1 | 3 | 0 | 15 |
| その他欧州・北アメリカ | その他欧州・北アメリカ | 1,766 | 5,336 | 2,292 | 17,982 | 15,486 | 33,754 | 1,686 | 83 | 39 | 243 | 18 | 123 | 6 | 322 |
| EU | EU | 459 | 1,737 | 118,394 | 318,563 | 8,742 | 7,786 | 4,242 | 915 | 327 | 261 | 150 | 698 | 550 | 4,045 |
| ロシア | ロシア | 1,135 | 4,070 | 357,140 | 1,173,175 | 27,884 | 48,301 | 15,145 | 3,051 | 2,124 | 839 | 669 | 2,359 | 831 | 12,755 |
| その他南アジア | その他南アジア | 42 | 49 | 781 | 18,579 | 40,521 | 373 | 126 | 35 | 14 | 159 | 13 | 91 | 3 | 15,822 |
| その他北米 | その他北米 | 75 | 163 | 2,423 | 39,163 | 621 | 12,869 | 680 | 101 | 54 | 38 | 13 | 285 | 2 | 190 |
| その他旧連 | その他旧連 | 41 | 130 | 638 | 3,402 | 11,043 | 381 | 1,034 | 2,771 | 794 | 43 | 58 | 164 | 2 | 139 |
| オーストラリア | オーストラリア | 31 | 47 | 256 | 854 | 3,418 | 86 | 127 | 399 | 11 | 11 | 36 | 2 | 28 | |
| ニュージーランド | ニュージーランド | 3 | 4 | 50 | 293 | 1,184 | 24 | 34 | 64 | 73 | 1 | 3 | 3 | 0 | 15 |
| その他セミア | その他セミア | 3 | 7 | 119 | 203 | 991 | 72 | 28 | 23 | 2 | 1 | 3 | 5 | 0 | 21 |
| その他東アジア | その他東アジア | 2 | 4 | 34 | 266 | 1,717 | 18 | 28 | 19 | 2 | 4 | 2 | 21 | 0 | 7 |
| その他東南アジア | その他東南アジア | 9 | 44 | 7 | 181 | 1,010 | 3,282 | 73 | 325 | 7 | 7 | 10 | 162 | 1 | 41 |
| その他北米 | その他北米 | 0 | 0 | 5 | 69 | 396 | 2 | 3 | 2 | 0 | 0 | 0 | 1 | 0 | 1 |
| その他旧連 | その他旧連 | 22 | 34 | 35 | 292 | 8,155 | 9,510 | 331 | 66 | 5 | 31 | 11 | 73 | 15 | 5,747 |
| その他中東 | その他中東 | 64 | 124 | 92 | 2,392 | 19,308 | 32,700 | 3,077 | 1,131 | 574 | 51 | 291 | 39 | 4,998 | 3 |
| 東北(日) | 東北(日) | 9 | 50 | 12 | 158 | 719 | 2,704 | 173 | 271 | 40 | 6 | 93 | 36 | 31 | 40 |
| 華北(中) | 華北(中) | 36 | 198 | 49 | 589 | 2,711 | 10,413 | 689 | 1,121 | 23 | 295 | 144 | 127 | 3 | 144 |
| 華東(中) | 華東(中) | 78 | 466 | 88 | 1,136 | 5,298 | 21,656 | 1,075 | 1,408 | 2,643 | 357 | 51 | 236 | 6 | 280 |
| 華南(中) | 華南(中) | 112 | 674 | 123 | 1,618 | 7,472 | 30,903 | 1,463 | 2,029 | 70 | 814 | 484 | 361 | 8 | 392 |
| 華中(中) | 華中(中) | 2 | 10 | 2 | 24 | 108 | 417 | 30 | 59 | 8 | 16 | 7 | 5 | 0 | 6 |
| 西北(中) | 西北(中) | 2 | 14 | 3 | 31 | 148 | 572 | 42 | 83 | 1 | 18 | 10 | 7 | 0 | 8 |
| 西南(中) | 西南(中) | 4 | 18 | 4 | 56 | 237 | 930 | 41 | 15 | 2 | 30 | 15 | 13 | 0 | 13 |
| 北海道(日) | 北海道(日) | 1 | 4 | 2 | 26 | 92 | 380 | 7 | 6 | 3 | 13 | 2 | 4 | 1 | 5 |
| 東北(日) | 東北(日) | 25 | 76 | 45 | 480 | 1,567 | 7,200 | 99 | 337 | 58 | 174 | 50 | 65 | 27 | 40 |
| 関東(日) | 関東(日) | 75 | 227 | 110 | 1,374 | 5,227 | 22,131 | 395 | 1,016 | 143 | 242 | 134 | 222 | 65 | 410 |
| 中部(日) | 中部(日) | 54 | 166 | 94 | 985 | 3,478 | 16,063 | 227 | 295 | 124 | 234 | 110 | 147 | 58 | 105 |
| 近畿(日) | 近畿(日) | 34 | 93 | 44 | 587 | 2,311 | 10,292 | 182 | 465 | 71 | 138 | 62 | 100 | 28 | 196 |
| 中国(日) | 中国(日) | 28 | 79 | 41 | 481 | 1,549 | 7,032 | 100 | 342 | 131 | 52 | 45 | 70 | 21 | 52 |
| 四国(日) | 四国(日) | 15 | 44 | 25 | 288 | 874 | 4,035 | 55 | 192 | 78 | 243 | 27 | 38 | 14 | 25 |
| 九州(日) | 九州(日) | 29 | 90 | 50 | 539 | 1,856 | 8,433 | 122 | 391 | 147 | 452 | 58 | 79 | 31 | 58 |
| 計 | 計 | 8,922 | 20,819 | 8,143 | 150,185 | 705,411 | 2,303,108 | 106,626 | 75,694 | 15,299 | 6,878 | 7,176 | 15,268 | 2,296 | 47,729 |

表-B2 予測結果における輸移出入額OD表（シナリオ1（3））

| シナリオ1(3) | 韓国 | 韓国 | 東中東 | 東北(中) | 華北(中) | 華東(中) | 華南(中) | 華中(中) | 西北(中) | 西南(中) | 北海道(日) | 東北(日) | 関東(日) | 中部(日) | 近畿(日) | 中国(日) | 四国(日) | 九州(日) | 計 |
|-------------|---------|--------|--------|---------|---------|--------|--------|--------|--------|---------|---------|---------|---------|---------|---------|-----------|--------|---------|-----------|
| 韓国 | 6,739 | 963 | 4,024 | 13 | 166 | 77 | 229 | 148 | 8,068 | 2,140 | 4,001 | 1,819 | 287 | 1,614 | 187,216 | 187,216 | 287 | 1,614 | 187,216 |
| 香港 | 1,439 | 2,101 | 4,610 | 1,882 | 1,283 | 1,188 | 127 | 207 | 2,843 | 565 | 973 | 223 | 92 | 408 | 98,943 | 98,943 | 92 | 408 | 98,943 |
| 台湾 | 2,459 | 638 | 2,811 | 4,787 | 8,502 | 10 | 117 | 115 | 136 | 7,640 | 1,293 | 1,208 | 150 | 1,293 | 134,654 | 134,654 | 150 | 1,293 | 134,654 |
| フィリピン | 265 | 59 | 286 | 657 | 1,259 | 1 | 19 | 32 | 113 | 3,689 | 544 | 1,346 | 152 | 77 | 355 | 39,715 | 77 | 355 | 39,715 |
| ベトナム | 109 | 87 | 298 | 425 | 346 | 58 | 18 | 33 | 481 | 934 | 311 | 354 | 257 | 184 | 340 | 17,471 | 184 | 340 | 17,471 |
| タイ | 1,762 | 243 | 1,030 | 2,419 | 4,505 | 5 | 47 | 71 | 232 | 265 | 7,617 | 1,953 | 2,927 | 417 | 353 | 1,161 | 353 | 1,161 | 88,394 |
| マレーシア | 2,218 | 322 | 1,503 | 4,007 | 7,493 | 8 | 57 | 93 | 35 | 416 | 7,186 | 1,210 | 2,616 | 600 | 238 | 775 | 600 | 238 | 130,744 |
| シンガポール | 2,413 | 332 | 1,356 | 3,704 | 7,190 | 7 | 43 | 81 | 36 | 77 | 4,094 | 706 | 1,523 | 141 | 86 | 427 | 86 | 427 | 112,689 |
| インドネシア | 1,809 | 168 | 769 | 1,969 | 3,400 | 4 | 73 | 91 | 115 | 1,159 | 4,389 | 1,200 | 1,703 | 1,694 | 850 | 527 | 850 | 527 | 72,503 |
| インドネシア | 273 | 1 | 3 | 5 | 9 | 1 | 0 | 0 | 11 | 52 | 15 | 19 | 11 | 8 | 16 | 8,146 | 11 | 8 | 8,146 |
| インド | 5,793 | 125 | 421 | 738 | 744 | 138 | 48 | 62 | 223 | 384 | 1,202 | 333 | 449 | 257 | 158 | 318 | 257 | 158 | 71,617 |
| スリランカ | 389 | 2 | 6 | 9 | 21 | 1 | 1 | 1 | 21 | 38 | 106 | 37 | 36 | 22 | 14 | 29 | 36 | 22 | 6,567 |
| アメリカ合衆国 | 30,035 | 1,181 | 7,234 | 8,797 | 8,312 | 521 | 547 | 828 | 985 | 1,137 | 46,037 | 6,492 | 11,703 | 1,586 | 469 | 3,020 | 1,586 | 469 | 894,542 |
| カナダ | 2,259 | 307 | 887 | 1,387 | 1,472 | 153 | 58 | 75 | 453 | 815 | 2,914 | 888 | 1,044 | 626 | 351 | 702 | 626 | 351 | 267,907 |
| メキシコ | 534 | 64 | 202 | 347 | 415 | 29 | 22 | 20 | 193 | 347 | 967 | 313 | 355 | 222 | 137 | 269 | 222 | 137 | 170,426 |
| その他中米 | 797 | 40 | 116 | 197 | 332 | 26 | 12 | 13 | 99 | 195 | 954 | 261 | 335 | 158 | 81 | 194 | 158 | 81 | 68,240 |
| ペルー | 130 | 23 | 86 | 149 | 187 | 28 | 7 | 11 | 29 | 48 | 177 | 53 | 69 | 47 | 24 | 46 | 47 | 24 | 9,139 |
| チリ | 285 | 85 | 264 | 493 | 518 | 90 | 18 | 27 | 185 | 292 | 892 | 288 | 350 | 263 | 145 | 262 | 263 | 145 | 23,448 |
| その他アンデス共同体 | 71 | 3 | 9 | 11 | 13 | 1 | 0 | 1 | 15 | 24 | 82 | 27 | 29 | 18 | 11 | 23 | 27 | 18 | 7,301 |
| その他南米 | 4,061 | 323 | 981 | 1,152 | 863 | 106 | 41 | 92 | 196 | 352 | 1,442 | 446 | 525 | 345 | 168 | 317 | 345 | 168 | 151,989 |
| その他欧州・北アフリカ | 21,692 | 562 | 1,595 | 2,720 | 3,637 | 361 | 217 | 206 | 884 | 1,557 | 8,191 | 1,992 | 2,983 | 1,123 | 596 | 1,852 | 1,123 | 596 | 667,890 |
| EU | 61,433 | 2,476 | 7,215 | 12,439 | 14,495 | 1,276 | 895 | 791 | 3,343 | 7,301 | 27,239 | 8,060 | 9,739 | 5,152 | 2,725 | 5,706 | 2,725 | 5,706 | 2,348,411 |
| ロシア | 2,595 | 490 | 1,379 | 2,520 | 2,485 | 350 | 91 | 107 | 218 | 433 | 1,404 | 449 | 532 | 403 | 191 | 325 | 403 | 191 | 105,160 |
| その他南アフリカ | 2,396 | 212 | 892 | 1,267 | 853 | 180 | 77 | 128 | 236 | 465 | 1,839 | 598 | 682 | 507 | 228 | 392 | 507 | 228 | 110,414 |
| オーストラリア | 3,453 | 538 | 1,633 | 2,293 | 2,025 | 297 | 75 | 150 | 1,495 | 2,337 | 6,310 | 2,267 | 2,408 | 1,934 | 1,126 | 1,949 | 1,934 | 1,126 | 77,127 |
| ニュージーランド | 372 | 123 | 337 | 468 | 585 | 66 | 11 | 26 | 140 | 256 | 689 | 230 | 252 | 185 | 105 | 187 | 185 | 105 | 18,419 |
| その他オセアニア | 54 | 19 | 54 | 50 | 34 | 2 | 1 | 4 | 47 | 76 | 275 | 100 | 99 | 77 | 39 | 69 | 99 | 77 | 4,939 |
| その他東アジア | 83 | 54 | 176 | 277 | 369 | 45 | 10 | 18 | 24 | 42 | 158 | 40 | 58 | 27 | 16 | 38 | 58 | 27 | 5,110 |
| その他東南アジア | 63 | 33 | 106 | 139 | 131 | 18 | 5 | 11 | 59 | 78 | 457 | 161 | 182 | 155 | 66 | 109 | 155 | 66 | 9,551 |
| その他南アジア | 1,843 | 30 | 82 | 147 | 250 | 29 | 5 | 7 | 26 | 43 | 200 | 47 | 73 | 29 | 17 | 46 | 29 | 17 | 14,964 |
| その他北米 | 4 | 0 | 1 | 2 | 6 | 0 | 0 | 0 | 2 | 3 | 15 | 3 | 6 | 2 | 1 | 3 | 6 | 2 | 694 |
| その他旧ソ連 | 2,368 | 120 | 318 | 658 | 710 | 118 | 18 | 23 | 24 | 50 | 274 | 72 | 103 | 56 | 22 | 49 | 56 | 22 | 45,824 |
| その他中東 | 14,436 | 389 | 1,683 | 2,880 | 2,224 | 478 | 178 | 255 | 1,300 | 1,813 | 12,545 | 4,470 | 5,052 | 4,528 | 1,749 | 2,664 | 4,528 | 1,749 | 210,393 |
| 東北(中) | 328 | 5,956 | 2,017 | 1,805 | 864 | 61 | 88 | 2,740 | 822 | 1,912 | 281 | 63 | 504 | 35,965 | 35,965 | 63 | 504 | 35,965 | |
| 華北(中) | 1,328 | 10,601 | 24,408 | 10,028 | 17,828 | 17,828 | 5,377 | 117 | 136 | 5,087 | 1,606 | 3,652 | 487 | 121 | 930 | 141,293 | 487 | 121 | 930 |
| 華東(中) | 2,844 | 6,758 | 17,551 | 4,834 | 6,168 | 186 | 212 | 10,374 | 3,136 | 7,247 | 799 | 189 | 1,540 | 196,052 | 196,052 | 189 | 1,540 | 196,052 | |
| 華南(中) | 4,120 | 3,212 | 3,685 | 13,255 | 18,603 | 8,766 | 2,976 | 7,442 | 104 | 172 | 6,686 | 1,792 | 4,352 | 426 | 95 | 934 | 426 | 95 | 207,708 |
| 華中(中) | 59 | 6,047 | 13,808 | 29,480 | 18,603 | 5,526 | 8,402 | 10,001 | 0 | 1 | 13 | 4 | 9 | 3 | 3 | 87,713 | 13 | 4 | 87,713 |
| 西北(中) | 82 | 1,654 | 4,268 | 3,274 | 1,819 | 5,375 | 2,833 | 3 | 4 | 83 | 28 | 83 | 3 | 23 | 21 | 21,883 | 83 | 3 | 21,883 |
| 西南(中) | 128 | 1,052 | 1,572 | 4,186 | 8,475 | 4,375 | 2,883 | 1 | 3 | 4 | 83 | 28 | 60 | 14 | 3 | 23 | 60 | 14 | 26,303 |
| 北海道(日) | 64 | 9 | 19 | 53 | 28 | 0 | 1 | 1 | 3 | 6 | 5,483 | 90,362 | 14,127 | 4,268 | 2,244 | 5,173 | 4,268 | 2,244 | 56,784 |
| 東北(日) | 1,348 | 38 | 86 | 172 | 143 | 2 | 6 | 6 | 5,483 | 99,707 | 140,564 | 135,719 | 54,675 | 27,201 | 86,662 | 5,173 | 86,662 | 27,201 | 781,175 |
| 関東(日) | 3,630 | 1,540 | 3,084 | 7,487 | 6,916 | 119 | 329 | 331 | 43,855 | 16,348 | 121,471 | 66,073 | 66,073 | 21,276 | 346,482 | 66,073 | 21,276 | 346,482 | |
| 中部(日) | 2,897 | 494 | 982 | 2,522 | 2,139 | 35 | 100 | 99 | 8,657 | 15,699 | 121,155 | 66,492 | 66,492 | 20,900 | 36,533 | 66,492 | 20,900 | 36,533 | |
| 近畿(日) | 1,622 | 954 | 1,885 | 5,168 | 3,729 | 62 | 169 | 169 | 9,976 | 15,699 | 45,430 | 15,972 | 34,850 | 9,320 | 21,243 | 34,850 | 9,320 | 21,243 | |
| 中国(日) | 1,312 | 202 | 410 | 1,349 | 911 | 17 | 35 | 23 | 2,869 | 6,199 | 15,455 | 7,501 | 15,682 | 8,429 | 7,032 | 15,682 | 8,429 | 7,032 | |
| 四国(日) | 763 | 32 | 65 | 214 | 129 | 2 | 5 | 4 | 937 | 3,030 | 19,455 | 7,501 | 15,682 | 8,429 | 7,032 | 15,682 | 8,429 | 7,032 | |
| 九州(日) | 1,548 | 169 | 345 | 942 | 793 | 14 | 35 | 30 | 1,997 | 5,550 | 48,444 | 11,155 | 28,160 | 19,122 | 5,276 | 28,160 | 19,122 | 5,276 | |
| 計 | 196,706 | 44,875 | 92,131 | 167,275 | 167,418 | 62,617 | 33,715 | 37,914 | 85,681 | 174,265 | 300,843 | 375,871 | 166,305 | 84,790 | 209,988 | 9,023,257 | 84,790 | 209,988 | 9,023,257 |

表-B3 予測結果における輸移出入額OD表 (シナリオ2 (1))

| シナリオ2 (1) | 韓国 | 中国 | 台湾 | フィリピン | ベトナム | タイ | マレーシア | シンガポール | インドネシア | バングラデシュ | インド | スリランカ | アメリカ合衆国 | カナダ | メキシコ | その他中米 |
|-------------|---------|---------|---------|--------|--------|--------|--------|---------|--------|---------|--------|-------|-----------|---------|---------|--------|
| 韓国 | 1,365 | 3,965 | 5,326 | 2,459 | 2,614 | 2,734 | 2,988 | 3,296 | 3,851 | 603 | 2,279 | 406 | 36,819 | 3,465 | 4,020 | 2,587 |
| 中国 | 2,012 | 1,715 | 1,715 | 711 | 379 | 880 | 941 | 1,855 | 693 | 157 | 734 | 142 | 19,593 | 1,751 | 697 | 697 |
| 台湾 | 3,283 | 6,163 | 2,123 | 2,123 | 759 | 1,651 | 3,151 | 4,846 | 1,344 | 427 | 342 | 342 | 37,802 | 2,959 | 1,718 | 1,481 |
| フィリピン | 1,258 | 891 | 2,515 | 509 | 103 | 1,671 | 1,146 | 2,660 | 180 | 14 | 187 | 9 | 12,643 | 449 | 261 | 126 |
| ベトナム | 435 | 1,701 | 400 | 509 | 1,236 | 583 | 296 | 654 | 141 | 10 | 56 | 9 | 1,448 | 176 | 75 | 64 |
| タイ | 1,694 | 1,624 | 2,418 | 1,300 | 1,236 | 3,749 | 3,249 | 4,719 | 1,358 | 543 | 863 | 155 | 24,411 | 1,009 | 461 | 297 |
| マレーシア | 3,926 | 2,395 | 3,993 | 1,240 | 817 | 3,749 | 10,899 | 18,090 | 1,560 | 169 | 5120 | 155 | 17,466 | 1,596 | 1,165 | 408 |
| シンガポール | 3,686 | 4,022 | 3,841 | 2,517 | 2,123 | 4,090 | 10,899 | 18,090 | 3,044 | 554 | 2,813 | 719 | 17,217 | 1,150 | 1,260 | 395 |
| インドネシア | 3,366 | 820 | 1,913 | 925 | 476 | 1,985 | 2,456 | 5,086 | 3,044 | 207 | 3,427 | 139 | 9,970 | 632 | 367 | 268 |
| バングラデシュ | 33 | 97 | 41 | 12 | 13 | 64 | 17 | 104 | 19 | 19 | 72 | 6 | 3,075 | 139 | 27 | 28 |
| インド | 1,497 | 1,094 | 664 | 473 | 391 | 1,240 | 1,130 | 1,474 | 966 | 2,132 | 119 | 853 | 12,606 | 1,048 | 410 | 352 |
| スリランカ | 44 | 45 | 19 | 7 | 15 | 57 | 14 | 57 | 18 | 28 | 119 | 853 | 2,377 | 116 | 85 | 46 |
| アメリカ合衆国 | 35,394 | 10,557 | 22,026 | 8,835 | 2,736 | 7,540 | 10,099 | 20,950 | 4,273 | 478 | 2,973 | 401 | 146,646 | 80,174 | 26,494 | 3,443 |
| カナダ | 2,360 | 1,320 | 1,106 | 368 | 327 | 484 | 552 | 778 | 623 | 108 | 480 | 51 | 199,759 | 5,541 | 2,778 | 5,353 |
| メキシコ | 526 | 370 | 730 | 74 | 114 | 183 | 190 | 518 | 88 | 15 | -122 | 9 | 132,477 | 2,430 | 4,122 | 2,444 |
| その他中米 | 756 | 392 | 366 | 137 | 136 | 164 | 252 | 384 | 195 | 27 | 141 | 13 | 27,794 | 2,531 | 2,430 | 4,122 |
| ペルー | 143 | 38 | 119 | 29 | 13 | 117 | 143 | 29 | 48 | 3 | 11 | 26 | 2,428 | 235 | 278 | 244 |
| チリ | 861 | 133 | 431 | 58 | 24 | 48 | 90 | 77 | 71 | 8 | 111 | 26 | 4,002 | 435 | 877 | 391 |
| その他アンデス共同体 | 200 | 21 | 27 | 3 | 8 | 15 | 7 | 21 | 8 | 1 | 7 | 1 | 2,093 | 78 | 146 | 359 |
| オーストラリア | 2,808 | 821 | 797 | 2,808 | 140 | 520 | 553 | 612 | 415 | 266 | 6,822 | 19 | 38,037 | 2,370 | 5,724 | 6,193 |
| その他欧州・北アメリカ | 7,590 | 4,695 | 2,636 | 1,075 | 1,682 | 2,874 | 2,955 | 4,640 | 2,619 | 323 | 6,778 | 233 | 68,619 | 8,345 | 9,500 | 7,657 |
| EU | 27,187 | 17,136 | 14,088 | 5,424 | 5,478 | 12,741 | 13,780 | 18,344 | 8,597 | 910 | 22,455 | 1,063 | 264,403 | 33,402 | 26,365 | 15,535 |
| ロシア | 1,365 | 303 | 638 | 164 | 153 | 245 | 171 | 414 | 151 | 101 | 1,245 | 15 | 8,006 | 413 | 164 | 1,242 |
| その他南アジア | 1,466 | 680 | 1,591 | 127 | 122 | 650 | 316 | 642 | 742 | 91 | 1,029 | 38 | 21,799 | 901 | 541 | 335 |
| オーストラリア | 4,439 | 1,043 | 2,347 | 706 | 352 | 1,438 | 1,294 | 1,696 | 1,651 | 171 | 2,901 | 130 | 8,447 | 1,262 | 632 | 207 |
| ニュージーランド | 419 | 241 | 318 | 277 | 184 | 311 | 295 | 222 | 286 | 10 | 63 | 62 | 2,611 | 365 | 231 | 154 |
| その他オセアニア | 93 | 51 | 122 | 80 | 8 | 24 | 25 | 57 | 40 | 11 | 20 | 1 | 713 | 111 | 45 | 20 |
| その他東アジア | 34 | 93 | 45 | 8 | 4 | 24 | 18 | 18 | 9 | 38 | 20 | 1 | 1,621 | 81 | 121 | 64 |
| その他東南アジア | 472 | 38 | 77 | 11 | 6 | 1,030 | 98 | 447 | 57 | 56 | 677 | 2 | 2,309 | 89 | 21 | 22 |
| その他南アジア | 202 | 273 | 107 | 34 | 23 | 74 | 57 | 106 | 240 | 332 | 1,079 | 188 | 3,560 | 270 | 95 | 78 |
| その他北米 | 2 | 2 | 5 | 1 | 0 | 3,711 | 0 | 28 | 1 | 0 | 2 | 7 | 86 | 9 | 4 | 6 |
| その他旧ソ連 | 280 | 91 | 253 | 146 | 114 | 163 | 84 | 212 | 198 | 43 | 151 | 19 | 2,465 | 206 | 119 | 294 |
| その他中東 | 15,677 | 1,178 | 6,332 | 2,433 | 237 | 4,357 | 1,785 | 5,882 | 2,002 | 415 | 999 | 476 | 43,012 | 1,728 | 729 | 644 |
| 東北(中) | 2,172 | 1,274 | 614 | 195 | 174 | 319 | 304 | 536 | 288 | 34 | 371 | 14 | 2,929 | 282 | 103 | 164 |
| 華北(中) | 6,927 | 5,236 | 2,247 | 409 | 740 | 736 | 781 | 1,232 | 725 | 138 | 906 | 55 | 15,980 | 1,158 | 414 | 678 |
| 華東(中) | 5,584 | 12,717 | 2,000 | 723 | 1,319 | 1,633 | 1,660 | 3,007 | 1,300 | 320 | 1,210 | 108 | 34,392 | 2,632 | 878 | 1,606 |
| 華南(中) | 3,879 | 19,973 | 1,656 | 816 | 2,139 | 1,780 | 1,846 | 3,274 | 1,444 | 499 | 1,885 | 166 | 56,570 | 3,993 | 1,331 | 2,401 |
| 華中(中) | 15 | 296 | 7 | 6 | 30 | 9 | 9 | 17 | 9 | 8 | 48 | 3 | 85 | 58 | 18 | 36 |
| 西北(中) | 178 | 372 | 72 | 14 | 41 | 23 | 23 | 36 | 22 | 10 | 42 | 3 | 322 | 75 | 23 | 48 |
| 西南(中) | 189 | 572 | 79 | 48 | 85 | 60 | 60 | 101 | 58 | 15 | 129 | 5 | 492 | 122 | 43 | 67 |
| 北海道(日) | 88 | 47 | 79 | 26 | 12 | 49 | 42 | 40 | 23 | 3 | 23 | 1 | 811 | 40 | 36 | 25 |
| 東北(日) | 334 | 996 | 263 | 122 | 211 | 196 | 189 | 187 | 93 | 53 | 425 | 29 | 1,032 | 951 | 878 | 654 |
| 関東(日) | 15,865 | 2,476 | 12,920 | 4,700 | 609 | 7,888 | 7,837 | 7,440 | 3,834 | 123 | 1,117 | 70 | 58,702 | 2,327 | 2,034 | 1,587 |
| 中部(日) | 2,855 | 2,164 | 2,251 | 1,163 | 532 | 1,944 | 1,871 | 924 | 924 | 111 | 864 | 66 | 29,149 | 2,007 | 1,793 | 1,337 |
| 近畿(日) | 6,901 | 1,211 | 5,537 | 2,437 | 370 | 3,996 | 3,740 | 1,895 | 58 | 491 | 37 | 37 | 18,095 | 1,036 | 840 | 643 |
| 中国(日) | 2,864 | 1,043 | 2,165 | 330 | 241 | 720 | 632 | 518 | 340 | 61 | 538 | 28 | 3,115 | 833 | 868 | 525 |
| 四国(日) | 431 | 592 | 314 | 90 | 128 | 144 | 137 | 138 | 68 | 33 | 289 | 16 | 641 | 522 | 505 | 348 |
| 九州(日) | 2,453 | 1,144 | 1,903 | 680 | 256 | 1,136 | 1,097 | 1,041 | 541 | 60 | 489 | 34 | 6,155 | 1,084 | 976 | 740 |
| 計 | 174,242 | 110,872 | 109,116 | 44,330 | 27,672 | 72,473 | 79,322 | 122,009 | 47,051 | 9,776 | 72,639 | 6,367 | 1,258,140 | 236,628 | 152,259 | 90,467 |

表-B3 予測結果における輸移出入額OD表（シナリオ2（3））

(百万US\$)

| 地域 | シナリオ2(3) | | | | | | | | | | | 計 | | | | | |
|-------------|----------|--------|--------|---------|---------|--------|--------|--------|--------|---------|---------|---------|---------|---------|--------|---------|-----------|
| | その他中東 | 東北(中) | 華北(中) | 華東(中) | 華南(中) | 華中(中) | 西北(中) | 西南(中) | 北海道(日) | 東北(日) | 関東(日) | | 中部(日) | 近畿(日) | 中国(日) | 四国(日) | 九州(日) |
| 韓国 | 5,778 | 1,727 | 7,087 | 10,752 | 21,162 | 23 | 280 | 137 | 219 | 139 | 7,583 | 2,047 | 3,774 | 1,811 | 278 | 1,570 | 192,634 |
| 台湾 | 1,435 | 2,067 | 4,461 | 7,168 | 8,117 | 1,842 | 1,258 | 1,165 | 128 | 211 | 2,925 | 585 | 1,004 | 230 | 95 | 418 | 98,285 |
| 香港 | 2,366 | 579 | 2,491 | 3,869 | 7,167 | 10 | 109 | 53 | 117 | 142 | 7,966 | 1,799 | 3,665 | 1,244 | 155 | 1,339 | 133,541 |
| フリピン | 229 | 53 | 257 | 572 | 1,074 | 1 | 10 | 17 | 29 | 108 | 3,636 | 528 | 1,320 | 146 | 73 | 342 | 39,618 |
| ベトナム | 105 | 88 | 296 | 415 | 332 | 58 | 17 | 33 | 266 | 471 | 926 | 311 | 348 | 257 | 183 | 334 | 17,540 |
| タイ | 1,653 | 234 | 988 | 2,249 | 4,138 | 5 | 47 | 70 | 228 | 266 | 7,763 | 2,975 | 421 | 353 | 1,169 | 88,010 | |
| マレーシア | 2,113 | 298 | 1,389 | 3,617 | 6,645 | 7 | 56 | 90 | 83 | 443 | 4,481 | 1,246 | 2,722 | 647 | 249 | 801 | 129,955 |
| シンガポール | 2,285 | 307 | 1,246 | 3,349 | 6,387 | 7 | 41 | 77 | 36 | 79 | 4,255 | 733 | 1,586 | 146 | 88 | 442 | 111,750 |
| インドネシア | 1,699 | 163 | 733 | 1,823 | 3,136 | 3 | 72 | 90 | 112 | 1,183 | 4,466 | 1,210 | 1,727 | 1,756 | 542 | 864 | 72,074 |
| インド | 5,502 | 176 | 563 | 1,007 | 1,082 | 192 | 57 | 75 | 215 | 374 | 1,208 | 335 | 450 | 261 | 156 | 313 | 72,348 |
| スリランカ | 369 | 2 | 6 | 9 | 20 | 1 | 1 | 1 | 20 | 37 | 106 | 36 | 36 | 22 | 14 | 29 | 6,554 |
| アメリカ合衆国 | 37,833 | 1,104 | 6,311 | 7,465 | 7,273 | 475 | 486 | 736 | 944 | 1,102 | 46,653 | 6,562 | 11,737 | 1,569 | 453 | 2,977 | 902,893 |
| カナダ | 2,192 | 292 | 830 | 1,246 | 1,295 | 147 | 54 | 71 | 435 | 792 | 2,920 | 886 | 1,046 | 629 | 345 | 689 | 267,531 |
| メキシコ | 524 | 55 | 177 | 296 | 362 | 27 | 20 | 18 | 192 | 348 | 980 | 319 | 360 | 226 | 138 | 271 | 170,451 |
| その他中米 | 779 | 56 | 162 | 281 | 440 | 40 | 15 | 16 | 99 | 197 | 974 | 267 | 344 | 162 | 82 | 196 | 69,198 |
| ペルー | 124 | 21 | 78 | 131 | 158 | 27 | 6 | 10 | 158 | 27 | 46 | 7 | 52 | 67 | 44 | 44 | 9,498 |
| チリ | 276 | 83 | 255 | 465 | 479 | 88 | 17 | 27 | 180 | 283 | 897 | 290 | 351 | 267 | 145 | 259 | 23,307 |
| その他アンデス共同体 | 60 | 2 | 7 | 9 | 9 | 1 | 0 | 1 | 1 | 1 | 72 | 22 | 26 | 16 | 9 | 19 | 7,626 |
| その中南米 | 3,779 | 328 | 970 | 1,114 | 786 | 104 | 40 | 90 | 188 | 342 | 1,456 | 447 | 534 | 352 | 167 | 313 | 155,283 |
| その他欧州・北アフリカ | 20,920 | 518 | 1,451 | 2,419 | 3,293 | 351 | 206 | 198 | 845 | 1,544 | 8,344 | 2,035 | 3,040 | 1,144 | 597 | 1,660 | 665,163 |
| EU | 58,962 | 2,183 | 6,338 | 10,616 | 12,517 | 1,222 | 828 | 740 | 4,346 | 9,042 | 30,297 | 9,105 | 10,966 | 6,030 | 3,373 | 6,853 | 2,342,080 |
| ロシア | 2,521 | 465 | 1,292 | 2,289 | 2,195 | 340 | 86 | 103 | 214 | 432 | 1,431 | 456 | 543 | 415 | 192 | 325 | 104,680 |
| その他南アフリカ | 2,317 | 214 | 1,229 | 810 | 1,78 | 75 | 126 | 139 | 235 | 468 | 1,883 | 612 | 700 | 523 | 232 | 397 | 110,025 |
| オーストラリア | 4,514 | 525 | 1,549 | 2,118 | 1,837 | 276 | 67 | 139 | 1,430 | 2,243 | 5,964 | 2,138 | 2,268 | 1,820 | 1,070 | 1,853 | 78,408 |
| ニュージーランド | 395 | 121 | 325 | 439 | 531 | 63 | 10 | 25 | 243 | 418 | 921 | 305 | 346 | 252 | 164 | 293 | 18,566 |
| その他オセアニア | 53 | 21 | 58 | 52 | 34 | 2 | 1 | 4 | 45 | 73 | 266 | 96 | 96 | 74 | 38 | 66 | 5,067 |
| その東南アジア | 80 | 54 | 171 | 262 | 346 | 44 | 10 | 18 | 23 | 40 | 159 | 40 | 59 | 27 | 16 | 37 | 5,063 |
| その他東南アジア | 63 | 34 | 106 | 135 | 123 | 18 | 5 | 11 | 59 | 77 | 464 | 164 | 184 | 158 | 67 | 111 | 9,520 |
| その他南アジア | 1,761 | 29 | 74 | 128 | 218 | 29 | 5 | 7 | 25 | 42 | 203 | 48 | 74 | 29 | 17 | 46 | 14,850 |
| その他北米 | 4 | 0 | 1 | 2 | 5 | 0 | 0 | 0 | 0 | 2 | 15 | 3 | 6 | 2 | 1 | 3 | 693 |
| その他旧ソ連 | 2,323 | 115 | 302 | 609 | 645 | 115 | 17 | 23 | 24 | 52 | 283 | 75 | 107 | 58 | 23 | 50 | 45,437 |
| その他中東 | 13,871 | 372 | 1,618 | 2,712 | 2,089 | 467 | 173 | 248 | 1,339 | 1,845 | 12,869 | 4,594 | 5,185 | 4,642 | 1,797 | 2,745 | 210,761 |
| 東北(中) | 309 | 5,498 | 3,664 | 1,329 | 1,924 | 1,924 | 1,706 | 815 | 79 | 100 | 3,369 | 1,054 | 2,411 | 346 | 82 | 632 | 37,469 |
| 華東(中) | 1,267 | 9,973 | 22,188 | 8,935 | 17,207 | 7,540 | 5,141 | 162 | 162 | 165 | 6,657 | 2,197 | 4,898 | 652 | 169 | 1,238 | 143,762 |
| 華南(中) | 2,671 | 6,196 | 12,146 | 15,278 | 16,703 | 4,649 | 5,811 | 274 | 266 | 13,671 | 4,377 | 9,809 | 1,134 | 281 | 2,118 | 201,496 | |
| 華中(中) | 3,886 | 2,949 | 3,300 | 11,758 | 8,381 | 2,823 | 7,054 | 133 | 197 | 8,017 | 2,250 | 5,346 | 541 | 126 | 1,158 | 212,109 | |
| 華北(中) | 59 | 6,058 | 13,495 | 28,342 | 17,709 | 8,513 | 10,132 | 1 | 1 | 1 | 17 | 6 | 12 | 3 | 1 | 4 | 85,754 |
| 中国(中) | 79 | 1,636 | 4,165 | 3,091 | 1,708 | 5,505 | 4 | 5 | 155 | 54 | 115 | 54 | 115 | 19 | 5 | 31 | 21,668 |
| 西南(中) | 127 | 1,033 | 1,495 | 3,946 | 8,045 | 4,389 | 2,864 | 2,798 | 4 | 5 | 104 | 36 | 77 | 16 | 4 | 26 | 25,885 |
| 北海道(日) | 61 | 17 | 35 | 101 | 48 | 1 | 2 | 2 | 4 | 6,033 | 31,651 | 4,587 | 7,873 | 1,479 | 580 | 2,486 | 96,986 |
| 東北(日) | 1,239 | 66 | 146 | 300 | 241 | 4 | 11 | 11 | 5,385 | 90,028 | 9,098 | 14,038 | 4,296 | 2,244 | 5,181 | 151,615 | |
| 関東(日) | 3,333 | 2,679 | 5,366 | 12,866 | 11,689 | 210 | 590 | 604 | 42,994 | 98,682 | 140,386 | 134,857 | 54,654 | 27,066 | 86,227 | 788,679 | |
| 中部(日) | 2,618 | 873 | 1,730 | 4,415 | 3,620 | 63 | 178 | 181 | 8,473 | 16,153 | 120,002 | 65,146 | 16,490 | 8,241 | 21,106 | 347,561 | |
| 近畿(日) | 1,485 | 1,733 | 3,389 | 9,348 | 6,349 | 108 | 301 | 309 | 9,730 | 15,436 | 119,115 | 65,843 | 37,102 | 20,603 | 35,984 | 394,757 | |
| 中国(日) | 1,203 | 350 | 695 | 2,280 | 1,444 | 27 | 58 | 40 | 2,805 | 6,138 | 45,090 | 15,954 | 34,494 | 9,202 | 21,007 | 167,709 | |
| 四国(日) | 703 | 58 | 114 | 377 | 210 | 4 | 8 | 6 | 921 | 3,020 | 7,465 | 15,482 | 8,392 | 7,025 | 74,831 | | |
| 九州(日) | 1,418 | 290 | 586 | 1,581 | 1,299 | 24 | 60 | 53 | 1,970 | 5,541 | 48,225 | 11,159 | 27,766 | 19,033 | 5,262 | 159,087 | |
| 計 | 197,556 | 46,197 | 94,637 | 173,130 | 172,600 | 60,715 | 33,375 | 37,377 | 85,307 | 174,623 | 671,105 | 303,793 | 379,967 | 169,548 | 85,008 | 211,065 | 9,055,847 |

表-B4 予測結果における輸移出入額OD表（シナリオ3（1））

| シナリオ3(1) | 韓国 | 香港 | 台湾 | フィリピン | ベトナム | タイ | マレーシア | シンガポール | インドネシア | ハンガリー | インド | スリランカ | アメリカ合衆国 | カナダ | メキシコ | その他中米 |
|-------------|---------|---------|---------|--------|--------|--------|--------|---------|--------|--------|--------|---------|-----------|---------|---------|-------|
| 韓国 | 4,140 | 5,649 | 2,399 | 2,395 | 2,596 | 2,927 | 3,224 | 3,790 | 953 | 1,918 | 489 | 34,941 | 3,293 | 3,856 | 5,017 | |
| 香港 | 2,014 | 1,791 | 720 | 553 | 934 | 995 | 1,761 | 705 | 223 | 776 | 155 | 21,309 | 1,918 | 810 | 733 | |
| 台湾 | 3,476 | 5,612 | 2,277 | 1,882 | 2,875 | 3,487 | 4,222 | 1,671 | 673 | 995 | 348 | 36,298 | 2,947 | 2,638 | 1,164 | |
| フィリピン | 1,286 | 941 | 2,367 | 99 | 1,660 | 1,157 | 2,678 | 183 | 21 | 160 | 11 | 12,257 | 544 | 427 | 221 | |
| ベトナム | 439 | 187 | 636 | 509 | 576 | 290 | 689 | 142 | 12 | 51 | 13 | 1,440 | 243 | 159 | 132 | |
| タイ | 1,692 | 2,711 | 1,280 | 1,156 | 3,209 | 4,706 | 1,349 | 349 | 740 | 180 | 16,632 | 1,161 | 837 | 505 | | |
| マレーシア | 3,850 | 2,490 | 1,223 | 747 | 3,665 | 18,016 | 1,558 | 286 | 4,380 | 205 | 23,570 | 1,659 | 1,927 | 591 | | |
| シンガポール | 3,682 | 4,140 | 2,452 | 1,966 | 3,943 | 10,666 | 2,972 | 939 | 2,313 | 617 | 16,587 | 1,127 | 1,223 | 501 | | |
| インドネシア | 2,810 | 833 | 1,965 | 842 | 423 | 2,309 | 4,904 | 350 | 2,823 | 209 | 12,043 | 757 | 743 | 469 | | |
| ハンガリー | 41 | 104 | 46 | 17 | 61 | 20 | 107 | 22 | 60 | 6 | 4,529 | 239 | 56 | 49 | | |
| インド | 1,510 | 1,194 | 843 | 476 | 380 | 1,160 | 1,543 | 992 | 1,522 | 815 | 14,409 | 1,388 | 699 | 557 | | |
| スリランカ | 46 | 36 | 21 | 12 | 40 | 15 | 44 | 16 | 17 | 84 | 2,839 | 132 | 88 | 60 | | |
| アメリカ合衆国 | 34,782 | 10,775 | 22,793 | 8,615 | 2,667 | 7,176 | 9,899 | 20,577 | 4,768 | 479 | 7,056 | 444 | 139,551 | 74,169 | 23,653 | |
| カナダ | 2,233 | 1,368 | 1,182 | 423 | 340 | 676 | 600 | 660 | 120 | 1,003 | 57 | 192,784 | 2,658 | 3,127 | | |
| メキシコ | 536 | 393 | 772 | 84 | 263 | 119 | 509 | 103 | 19 | 1,509 | 12 | 130,788 | 5,562 | 4,966 | | |
| その他中米 | 889 | 412 | 353 | 149 | 136 | 231 | 395 | 211 | 36 | 238 | 15 | 26,652 | 2,498 | 2,415 | | |
| ヘルー | 124 | 40 | 109 | 34 | 124 | 17 | 112 | 30 | 3 | 42 | 5 | 2,424 | 233 | 278 | | |
| チリ | 800 | 141 | 433 | 72 | 28 | 89 | 79 | 78 | 9 | 43 | 36 | 3,929 | 442 | 853 | | |
| その他アンデス共同体 | 253 | 22 | 39 | 8 | 20 | 7 | 22 | 9 | 1 | 12 | 3 | 2,095 | 77 | 142 | | |
| その他南米 | 2,582 | 837 | 924 | 280 | 224 | 688 | 597 | 460 | 294 | 5,072 | 21 | 37,032 | 2,249 | 5,495 | | |
| その他欧州・北アフリカ | 7,448 | 4,808 | 3,082 | 1,032 | 1,609 | 2,743 | 2,882 | 4,543 | 339 | 5,557 | 278 | 74,690 | 9,235 | 9,104 | | |
| EU | 27,039 | 17,646 | 17,626 | 5,316 | 5,320 | 13,610 | 18,157 | 8,556 | 1,048 | 19,722 | 1,266 | 276,469 | 36,034 | 25,639 | | |
| ロシア | 1,298 | 313 | 683 | 184 | 197 | 390 | 414 | 156 | 107 | 1,026 | 17 | 8,134 | 421 | 194 | | |
| その他南アフリカ | 3,833 | 1,122 | 2,717 | 678 | 328 | 1,364 | 1,275 | 1,696 | 245 | 2,456 | 195 | 8,339 | 1,473 | 620 | | |
| オーストラリア | 299 | 224 | 386 | 226 | 111 | 240 | 237 | 196 | 16 | 128 | 95 | 2,547 | 718 | 586 | | |
| ニュージーランド | 65 | 47 | 118 | 85 | 7 | 490 | 49 | 16 | 16 | 18 | 1 | 766 | 102 | 68 | | |
| その他オセアニア | 35 | 78 | 48 | 8 | 37 | 36 | 7 | 9 | 47 | 21 | 1 | 2,059 | 106 | 186 | | |
| その他東南アジア | 366 | 37 | 91 | 10 | 366 | 6 | 1,018 | 422 | 55 | 48 | 595 | 4 | 3,289 | 126 | | |
| その他南アジア | 377 | 282 | 124 | 40 | 41 | 124 | 79 | 106 | 269 | 216 | 925 | 178 | 4,766 | 376 | | |
| その他北米 | 3 | 3 | 7 | 2 | 0 | 46 | 0 | 44 | 0 | 3 | 10 | 87 | 12 | 5 | | |
| その他旧ソ連 | 391 | 95 | 266 | 167 | 163 | 218 | 101 | 205 | 44 | 479 | 21 | 2,737 | 220 | 176 | | |
| その他中東 | 18,609 | 1,215 | 7,246 | 2,658 | 248 | 4,437 | 1,936 | 5,718 | 2,105 | 628 | 5,749 | 509 | 40,779 | 1,681 | | |
| 東北(中) | 2,112 | 1,379 | 676 | 188 | 170 | 307 | 542 | 288 | 55 | 317 | 19 | 3,438 | 337 | 192 | | |
| 華北(中) | 6,841 | 5,634 | 2,510 | 401 | 718 | 706 | 779 | 1,249 | 734 | 236 | 771 | 73 | 19,084 | 1,373 | | |
| 華東(中) | 5,412 | 13,207 | 2,185 | 698 | 1,257 | 1,551 | 1,637 | 2,978 | 1,276 | 567 | 1,010 | 132 | 39,675 | 3,087 | | |
| 華南(中) | 3,644 | 19,481 | 1,712 | 749 | 1,980 | 1,621 | 1,734 | 3,065 | 1,359 | 827 | 1,509 | 196 | 61,871 | 4,419 | | |
| 華中(中) | 15 | 328 | 8 | 6 | 29 | 9 | 18 | 9 | 14 | 41 | 4 | 98 | 73 | 38 | | |
| 西北(中) | 177 | 406 | 82 | 14 | 40 | 22 | 23 | 37 | 23 | 18 | 35 | 4 | 385 | 94 | | |
| 西南(中) | 166 | 612 | 80 | 46 | 84 | 59 | 103 | 59 | 23 | 109 | 8 | 7 | 565 | 143 | | |
| 北海道(日) | 88 | 48 | 95 | 25 | 12 | 47 | 41 | 23 | 4 | 20 | 2 | 877 | 46 | 35 | | |
| 東北(日) | 1,017 | 308 | 120 | 195 | 184 | 184 | 91 | 80 | 80 | 363 | 38 | 1,114 | 1,120 | 845 | | |
| 関東(日) | 15,638 | 2,518 | 14,844 | 4,689 | 573 | 7,594 | 7,673 | 3,740 | 183 | 974 | 92 | 63,189 | 2,694 | 1,958 | | |
| 中部(日) | 2,790 | 2,203 | 2,587 | 1,127 | 477 | 1,856 | 1,818 | 1,727 | 894 | 171 | 740 | 87 | 31,152 | 2,334 | | |
| 近畿(日) | 6,818 | 1,253 | 6,401 | 2,394 | 339 | 3,853 | 3,666 | 1,852 | 89 | 429 | 47 | 19,629 | 1,186 | 810 | | |
| 中国(日) | 2,810 | 1,065 | 2,514 | 319 | 224 | 684 | 614 | 509 | 330 | 330 | 38 | 3,360 | 972 | 836 | | |
| 四国(日) | 424 | 610 | 374 | 89 | 119 | 139 | 137 | 67 | 49 | 228 | 22 | 702 | 617 | 489 | | |
| 九州(日) | 2,416 | 1,174 | 2,206 | 666 | 235 | 1,096 | 1,075 | 1,020 | 529 | 91 | 404 | 45 | 6,667 | 1,275 | | |
| 計 | 174,438 | 112,903 | 120,706 | 43,984 | 27,818 | 73,058 | 78,815 | 119,764 | 47,707 | 11,660 | 77,064 | 7,072 | 1,291,437 | 237,225 | 151,136 | |

表-B4 予測結果における輸移出入額OD表（シナリオ3（2））

| シナリオ3(2) | | (百万US\$) | | | | | | | | | | | | | | |
|-------------|-------|----------|--------|---------|-------------|-----------|--------|----------|---------|----------|-------|---------|----------|--------|-------|--------|
| 着地 | ペルー | チリ | その他アジア | その他南米 | その他欧州・北アフリカ | EU | ロシア | その他南アフリカ | オーストラリア | ニュージーランド | その他中東 | その他東アジア | その他東南アジア | その他アジア | その他北米 | その他旧ソ連 |
| 韓国 | 280 | 574 | 243 | 4,342 | 11,716 | 22,980 | 1,256 | 4,631 | 1,749 | 383 | 1,039 | 251 | 408 | 686 | 47 | 787 |
| 香港 | 56 | 214 | 48 | 1,213 | 4,785 | 23,634 | 479 | 883 | 1,027 | 173 | 72 | 331 | 146 | 99 | 5 | 185 |
| 台湾 | 132 | 236 | 123 | 2,025 | 4,725 | 21,057 | 404 | 1,118 | 1,617 | 289 | 117 | 478 | 564 | 250 | 2 | 118 |
| フィリピン | 22 | 38 | 5 | 181 | 613 | 5,777 | 78 | 95 | 274 | 38 | 47 | 7 | 19 | 21 | 1 | 23 |
| ベトナム | 7 | 23 | 4 | 121 | 1,025 | 5,534 | 113 | 124 | 892 | 49 | 2 | 5 | 5 | 12 | 0 | 59 |
| タイ | 35 | 99 | 39 | 837 | 3,637 | 15,469 | 310 | 2,172 | 1,465 | 229 | 111 | 132 | 1,467 | 288 | 0 | 96 |
| マレーシア | 64 | 135 | 47 | 1,093 | 4,850 | 22,049 | 511 | 1,143 | 2,022 | 299 | 90 | 54 | 574 | 984 | 0 | 220 |
| シンガポール | 49 | 93 | 37 | 995 | 3,670 | 22,156 | 398 | 1,521 | 1,555 | 354 | 236 | 185 | 1,130 | 559 | 0 | 142 |
| インドネシア | 43 | 121 | 50 | 829 | 5,009 | 10,119 | 153 | 1,741 | 1,663 | 167 | 107 | 30 | 179 | 358 | 1 | 88 |
| バングラデシュ | 2 | 4 | 1 | 56 | 488 | 2,988 | 14 | 61 | 35 | 6 | 2 | 4 | 2 | 65 | 0 | 8 |
| インド | 83 | 168 | 47 | 1,666 | 6,616 | 18,224 | 1,391 | 4,159 | 735 | 139 | 113 | 236 | 108 | 899 | 3 | 400 |
| スリランカ | 6 | 20 | 4 | 47 | 532 | 1,746 | 76 | 46 | 64 | 10 | 5 | 1 | 1 | 117 | 0 | 40 |
| アメリカ合衆国 | 2,066 | 3,740 | 1,921 | 39,453 | 56,650 | 271,620 | 7,742 | 11,678 | 13,411 | 2,829 | 860 | 659 | 426 | 1,290 | 385 | 3,153 |
| カナダ | 240 | 404 | 183 | 2,948 | 6,874 | 26,790 | 871 | 1,227 | 1,082 | 244 | 98 | 51 | 23 | 147 | 33 | 292 |
| メキシコ | 314 | 408 | 296 | 4,193 | 2,750 | 10,383 | 313 | 288 | 488 | 112 | 38 | 76 | 11 | 50 | 199 | 106 |
| その他中米 | 72 | 104 | 162 | 2,337 | 4,075 | 16,202 | 1,557 | 554 | 358 | 95 | 25 | 24 | 11 | 42 | 25 | 245 |
| ペルー | 714 | 306 | 167 | 670 | 514 | 2,831 | 70 | 57 | 49 | 8 | 2 | 14 | 1 | 9 | 1 | 43 |
| チリ | 542 | 2,996 | 1,741 | 4,877 | 63 | 101 | 75 | 23 | 17 | 17 | 5 | 4 | 8 | 0 | 19 | 19 |
| その他アンデス共同体 | 389 | 154 | 18 | 1,089 | 681 | 1,618 | 129 | 45 | 18 | 19 | 3 | 1 | 3 | 3 | 0 | 23 |
| その他南米 | 1,449 | 5,096 | 1,754 | 19,658 | 13,972 | 32,037 | 2,173 | 2,432 | 534 | 90 | 36 | 258 | 21 | 177 | 5 | 358 |
| その他欧州・北アフリカ | 631 | 1,683 | 547 | 15,893 | 134,644 | 302,207 | 10,363 | 11,216 | 5,028 | 1,012 | 307 | 288 | 150 | 845 | 800 | 4,943 |
| ロシア | 1,473 | 3,981 | 1,193 | 37,797 | 335,488 | 1,159,312 | 33,768 | 38,225 | 18,225 | 3,438 | 2,809 | 944 | 670 | 3,133 | 998 | 15,400 |
| EU | 61 | 58 | 52 | 880 | 20,124 | 42,753 | 422 | 422 | 131 | 38 | 13 | 185 | 21 | 96 | 4 | 14,044 |
| その他南アフリカ | 180 | 268 | 29 | 2,526 | 12,429 | 37,855 | 675 | 14,181 | 951 | 119 | 48 | 43 | 15 | 478 | 2 | 196 |
| オーストラリア | 64 | 120 | 25 | 698 | 3,781 | 11,741 | 396 | 1,115 | 2,714 | 793 | 47 | 56 | 253 | 3 | 146 | 146 |
| ニュージーランド | 62 | 40 | 8 | 364 | 938 | 4,319 | 81 | 130 | 2,230 | 444 | 11 | 9 | 35 | 0 | 29 | 29 |
| その他オセアニア | 2 | 4 | 1 | 40 | 305 | 1,625 | 19 | 27 | 682 | 52 | 130 | 1 | 3 | 3 | 0 | 13 |
| その他東アジア | 3 | 8 | 17 | 144 | 212 | 1,126 | 100 | 28 | 24 | 3 | 1 | 1 | 3 | 5 | 0 | 19 |
| その他東南アジア | 2 | 4 | 1 | 39 | 235 | 1,522 | 18 | 32 | 188 | 19 | 1 | 4 | 2 | 26 | 0 | 6 |
| その他南アジア | 14 | 60 | 10 | 253 | 1,176 | 3,308 | 92 | 518 | 222 | 48 | 5 | 8 | 15 | 183 | 1 | 46 |
| その他北米 | 0 | 0 | 1 | 5 | 127 | 523 | 2 | 3 | 2 | 0 | 0 | 0 | 0 | 2 | 0 | 0 |
| その他旧ソ連 | 32 | 43 | 38 | 333 | 9,809 | 11,704 | 7,940 | 573 | 70 | 26 | 5 | 36 | 13 | 116 | 25 | 5,922 |
| その他中東 | 80 | 158 | 117 | 2,547 | 20,288 | 33,012 | 678 | 3,776 | 1,311 | 570 | 39 | 322 | 50 | 3,822 | 3 | 1,476 |
| 東北(中) | 14 | 50 | 16 | 234 | 1,090 | 3,126 | 193 | 280 | 263 | 41 | 7 | 102 | 36 | 44 | 1 | 48 |
| 華北(中) | 59 | 197 | 67 | 890 | 4,208 | 12,102 | 716 | 1,147 | 1,093 | 157 | 28 | 330 | 144 | 183 | 2 | 175 |
| 華東(中) | 128 | 444 | 125 | 1,863 | 8,836 | 24,672 | 1,468 | 2,412 | 2,477 | 353 | 57 | 602 | 305 | 323 | 5 | 342 |
| 華南(中) | 183 | 607 | 176 | 2,699 | 12,291 | 34,139 | 1,949 | 3,456 | 3,483 | 489 | 74 | 841 | 446 | 483 | 6 | 467 |
| 華中(中) | 3 | 11 | 3 | 43 | 208 | 550 | 38 | 57 | 61 | 9 | 1 | 19 | 8 | 8 | 0 | 8 |
| 華北(中) | 4 | 15 | 4 | 55 | 276 | 716 | 49 | 77 | 83 | 11 | 2 | 21 | 10 | 10 | 0 | 10 |
| 華南(中) | 6 | 18 | 6 | 95 | 378 | 1,131 | 60 | 115 | 108 | 16 | 3 | 35 | 15 | 20 | 0 | 17 |
| 北海道(日) | 2 | 4 | 2 | 39 | 109 | 425 | 8 | 25 | 46 | 7 | 3 | 16 | 2 | 7 | 1 | 5 |
| 東北(日) | 39 | 72 | 58 | 796 | 2,016 | 8,286 | 125 | 519 | 1,190 | 172 | 55 | 210 | 48 | 130 | 26 | 39 |
| 関東(日) | 105 | 213 | 137 | 2,096 | 6,136 | 24,128 | 448 | 1,400 | 2,719 | 411 | 139 | 269 | 128 | 364 | 64 | 395 |
| 中部(日) | 81 | 154 | 119 | 1,651 | 4,351 | 17,960 | 276 | 1,086 | 2,420 | 360 | 121 | 267 | 103 | 277 | 52 | 98 |
| 近畿(日) | 47 | 87 | 55 | 885 | 2,710 | 11,141 | 203 | 618 | 1,127 | 180 | 74 | 155 | 59 | 157 | 25 | 189 |
| 中国(日) | 42 | 74 | 52 | 781 | 1,926 | 7,916 | 122 | 495 | 1,088 | 188 | 45 | 57 | 43 | 128 | 21 | 51 |
| 四国(日) | 23 | 42 | 35 | 62 | 464 | 1,128 | 673 | 294 | 1,28 | 673 | 14 | 283 | 26 | 74 | 24 | 24 |
| 九州(日) | 45 | 85 | 913 | 2,360 | 9,641 | 151 | 593 | 1,332 | 1,97 | 74 | 530 | 56 | 151 | 29 | 55 | 55 |
| 計 | 9,408 | 20,432 | 8,649 | 161,766 | 722,503 | 2,309,694 | 78,108 | 116,897 | 77,352 | 16,236 | 8,333 | 8,429 | 7,530 | 17,421 | 2,793 | 50,571 |

表-B4 予測結果における輸移出入額OD表 (シナリオ3 (3))

| シナリオ3(3) | | (百万US\$) | | | | | | | | | | | | | | | | | | | | | | | | | | |
|------------|---------|----------|--------|---------|---------|--------|--------|--------|--------|---------|---------|---------|---------|---------|--------|----------|-----------|---------|-------|---------|--|-------|--|-------|--|-------|--|---|
| 地域 | その他中東 | 東北(中) | | 華東(中) | | 華南(中) | | 華中(中) | | 西北(中) | | 西南(中) | | 北海道(中) | | 東北(日) | | 中部(日) | | 近畿(日) | | 中国(日) | | 四国(日) | | 九州(日) | | 計 |
| | | 7,107 | 1,629 | 6,428 | 9,724 | 19,159 | 7,646 | 1,737 | 1,190 | 263 | 129 | 216 | 138 | 7,443 | 2,038 | 3,737 | 1,749 | 276 | 1,533 | 192,148 | | | | | | | | |
| 韓国 | 1,424 | 1,958 | 4,127 | 6,720 | 6,277 | 12,072 | 16 | 176 | 1,110 | 128 | 211 | 2,808 | 565 | 964 | 224 | 405 | 100,060 | | | | | | | | | | | |
| 台湾 | 2,381 | 996 | 4,053 | 6,277 | 12,072 | 16 | 176 | 1,110 | 128 | 211 | 2,808 | 565 | 964 | 224 | 405 | 100,060 | | | | | | | | | | | | |
| 香港 | 303 | 47 | 211 | 490 | 945 | 1 | 10 | 17 | 28 | 11 | 3,684 | 535 | 1,323 | 153 | 74 | 39,525 | | | | | | | | | | | | |
| フィリピン | 134 | 75 | 252 | 373 | 318 | 56 | 16 | 31 | 252 | 453 | 902 | 309 | 344 | 253 | 177 | 327 | 17,763 | | | | | | | | | | | |
| ベトナム | 2,044 | 215 | 839 | 2,023 | 3,767 | 4 | 46 | 67 | 218 | 258 | 7,956 | 1,930 | 2,897 | 411 | 341 | 1,137 | 88,413 | | | | | | | | | | | |
| タイ | 2,515 | 269 | 1,161 | 3,131 | 5,808 | 7 | 55 | 87 | 35 | 78 | 4,488 | 1,239 | 2,711 | 726 | 265 | 801 | 128,938 | | | | | | | | | | | |
| マレーシア | 2,446 | 281 | 1,060 | 2,896 | 5,582 | 7 | 39 | 73 | 35 | 78 | 4,266 | 735 | 1,586 | 145 | 87 | 441 | 109,533 | | | | | | | | | | | |
| シンガポール | 2,079 | 147 | 621 | 1,635 | 2,789 | 3 | 70 | 87 | 95 | 1,221 | 4,148 | 1,113 | 1,594 | 1,852 | 555 | 817 | 72,808 | | | | | | | | | | | |
| インドネシア | 325 | 1 | 4 | 6 | 12 | 1 | 0 | 0 | 10 | 20 | 14 | 18 | 11 | 11 | 7 | 15 | 9,606 | | | | | | | | | | | |
| インド | 6,249 | 178 | 575 | 1,036 | 1,080 | 199 | 60 | 80 | 198 | 350 | 1,193 | 333 | 451 | 262 | 150 | 303 | 76,330 | | | | | | | | | | | |
| スリランカ | 344 | 2 | 7 | 11 | 22 | 2 | 1 | 1 | 14 | 27 | 77 | 26 | 27 | 17 | 10 | 21 | 6,779 | | | | | | | | | | | |
| アメリカ合衆国 | 32,774 | 2,068 | 10,488 | 12,435 | 11,105 | 810 | 805 | 1,265 | 1,717 | 1,831 | 55,576 | 8,478 | 15,202 | 2,489 | 911 | 4,283 | 947,527 | | | | | | | | | | | |
| カナダ | 2,222 | 430 | 1,181 | 1,851 | 1,947 | 210 | 85 | 111 | 817 | 1,400 | 3,848 | 1,312 | 1,367 | 897 | 577 | 1,082 | 268,857 | | | | | | | | | | | |
| メキシコ | 587 | 87 | 257 | 448 | 532 | 40 | 31 | 27 | 185 | 342 | 971 | 315 | 358 | 222 | 135 | 266 | 170,696 | | | | | | | | | | | |
| その他中米 | 859 | 53 | 148 | 264 | 437 | 39 | 15 | 16 | 119 | 233 | 1,025 | 281 | 368 | 178 | 95 | 220 | 70,054 | | | | | | | | | | | |
| ペルー | 126 | 26 | 88 | 153 | 195 | 31 | 7 | 11 | 32 | 53 | 189 | 58 | 74 | 51 | 27 | 50 | 9,682 | | | | | | | | | | | |
| チリ | 333 | 79 | 240 | 445 | 451 | 87 | 17 | 27 | 166 | 260 | 892 | 291 | 355 | 268 | 140 | 252 | 22,982 | | | | | | | | | | | |
| その他アンデス共同体 | 78 | 3 | 10 | 12 | 15 | 1 | 0 | 1 | 13 | 21 | 77 | 25 | 28 | 17 | 10 | 21 | 7,590 | | | | | | | | | | | |
| その他南米 | 4,310 | 898 | 2,509 | 2,539 | 1,564 | 146 | 58 | 218 | 219 | 393 | 1,518 | 462 | 570 | 377 | 189 | 348 | 160,048 | | | | | | | | | | | |
| その他南米 | 23,607 | 784 | 2,170 | 3,797 | 4,984 | 505 | 283 | 269 | 1,116 | 1,981 | 8,823 | 2,209 | 3,265 | 1,319 | 752 | 1,935 | 685,054 | | | | | | | | | | | |
| EU | 65,078 | 3,802 | 10,723 | 18,783 | 21,051 | 1,910 | 1,363 | 1,190 | 4,206 | 8,999 | 29,985 | 9,084 | 10,861 | 5,990 | 3,324 | 6,756 | 2,359,480 | | | | | | | | | | | |
| ロシア | 2,610 | 585 | 1,533 | 2,982 | 3,020 | 471 | 117 | 134 | 227 | 458 | 1,465 | 482 | 567 | 431 | 203 | 343 | 109,638 | | | | | | | | | | | |
| その他ロシア | 2,528 | 218 | 848 | 1,241 | 952 | 187 | 73 | 124 | 318 | 604 | 2,092 | 702 | 778 | 587 | 285 | 484 | 17,856 | | | | | | | | | | | |
| オーストラリア | 3,810 | 447 | 1,290 | 1,895 | 1,748 | 271 | 66 | 134 | 1,380 | 2,150 | 5,995 | 2,143 | 2,311 | 1,834 | 1,062 | 1,836 | 78,710 | | | | | | | | | | | |
| ニュージーランド | 318 | 90 | 229 | 345 | 451 | 56 | 9 | 21 | 196 | 343 | 773 | 247 | 289 | 215 | 136 | 244 | 19,225 | | | | | | | | | | | |
| その他オセアニア | 43 | 12 | 28 | 30 | 29 | 2 | 1 | 3 | 50 | 81 | 254 | 88 | 96 | 73 | 40 | 70 | 5,717 | | | | | | | | | | | |
| その他東アジア | 79 | 40 | 123 | 199 | 277 | 37 | 12 | 8 | 29 | 48 | 154 | 40 | 58 | 28 | 19 | 41 | 5,660 | | | | | | | | | | | |
| その他東南アジア | 63 | 26 | 78 | 111 | 110 | 16 | 5 | 10 | 57 | 69 | 463 | 166 | 185 | 156 | 66 | 109 | 10,007 | | | | | | | | | | | |
| その他南アジア | 1,357 | 43 | 112 | 209 | 360 | 46 | 7 | 11 | 32 | 52 | 213 | 51 | 80 | 33 | 21 | 52 | 16,817 | | | | | | | | | | | |
| その他北米 | 5 | 1 | 2 | 4 | 8 | 1 | 0 | 0 | 2 | 3 | 14 | 3 | 5 | 2 | 1 | 3 | 954 | | | | | | | | | | | |
| その他旧ソ連 | 2,614 | 141 | 356 | 749 | 803 | 144 | 22 | 28 | 36 | 72 | 320 | 86 | 122 | 69 | 31 | 64 | 48,170 | | | | | | | | | | | |
| その他中東 | 13,796 | 460 | 1,732 | 3,072 | 2,638 | 543 | 173 | 240 | 1,312 | 1,770 | 12,432 | 4,452 | 5,016 | 4,393 | 1,733 | 2,651 | 219,790 | | | | | | | | | | | |
| 東北(中) | 392 | 4,991 | 3,384 | 1,216 | 1,638 | 788 | 76 | 100 | 3,298 | 1,045 | 2,369 | 346 | 80 | 613 | 38,225 | | | | | | | | | | | | | |
| 華北(中) | 1,603 | 9,169 | 20,161 | 7,960 | 16,567 | 7,221 | 4,968 | 154 | 162 | 6,400 | 2,144 | 4,743 | 638 | 162 | 1,181 | 1,47,263 | | | | | | | | | | | | |
| 華東(中) | 3,362 | 5,464 | 10,014 | 12,830 | 15,425 | 4,245 | 5,376 | 252 | 256 | 12,722 | 4,119 | 9,217 | 1,066 | 260 | 1,980 | 208,898 | | | | | | | | | | | | |
| 華南(中) | 4,710 | 2,349 | 2,385 | 9,301 | 7,225 | 2,377 | 6,037 | 119 | 186 | 7,415 | 2,082 | 4,934 | 496 | 113 | 1,055 | 221,504 | | | | | | | | | | | | |
| 華中(中) | 79 | 5,881 | 12,576 | 2,393 | 16,851 | 5,419 | 4,313 | 2,791 | 2,752 | 4 | 5 | 149 | 53 | 112 | 3 | 4 | 83,427 | | | | | | | | | | | |
| 西北(中) | 105 | 1,525 | 3,890 | 2,880 | 1,573 | 5,419 | 4,313 | 2,791 | 2,752 | 4 | 5 | 149 | 53 | 112 | 3 | 4 | 21,319 | | | | | | | | | | | |
| 西南(中) | 163 | 968 | 1,314 | 3,682 | 7,678 | 4,313 | 2,791 | 2,791 | 2,752 | 4 | 5 | 102 | 36 | 76 | 4 | 25 | 25,467 | | | | | | | | | | | |
| 北海道(日) | 73 | 17 | 33 | 89 | 45 | 1 | 2 | 2 | 5,974 | 31,305 | 4,560 | 7,852 | 1,463 | 4,266 | 2,426 | 56,566 | | | | | | | | | | | | |
| 東北(日) | 1,538 | 60 | 124 | 272 | 213 | 4 | 11 | 5,139 | 42,076 | 97,484 | 88,521 | 8,998 | 13,796 | 4,266 | 2,215 | 5,115 | 151,317 | | | | | | | | | | | |
| 関東(日) | 4,004 | 2,430 | 4,574 | 11,326 | 10,148 | 199 | 540 | 560 | 8,216 | 15,853 | 117,179 | 63,711 | 139,960 | 133,460 | 54,440 | 26,853 | 85,731 | 789,077 | | | | | | | | | | |
| 中部(日) | 3,223 | 794 | 1,485 | 3,927 | 3,140 | 60 | 163 | 167 | 8,216 | 15,853 | 117,179 | 63,711 | 139,960 | 133,460 | 54,440 | 26,853 | 85,731 | 789,077 | | | | | | | | | | |
| 近畿(日) | 1,791 | 1,612 | 2,995 | 8,595 | 5,602 | 103 | 278 | 288 | 9,539 | 15,246 | 117,381 | 65,618 | 15,868 | 44,396 | 20,324 | 35,668 | 393,166 | | | | | | | | | | | |
| 中国(日) | 1,501 | 334 | 646 | 2,160 | 1,322 | 26 | 5 | 38 | 2,725 | 6,039 | 44,396 | 15,868 | 33,983 | 36,800 | 8,977 | 20,636 | 167,384 | | | | | | | | | | | |
| 四国(日) | 881 | 56 | 107 | 361 | 194 | 4 | 8 | 6 | 890 | 2,949 | 19,097 | 7,303 | 15,047 | 8,168 | 6,960 | 74,743 | | | | | | | | | | | | |
| 九州(日) | 1,755 | 269 | 517 | 1,438 | 1,156 | 23 | 56 | 50 | 1,890 | 5,430 | 47,244 | 11,058 | 27,064 | 18,649 | 5,183 | 159,135 | | | | | | | | | | | | |
| 計 | 210,326 | 47,023 | 99,134 | 180,847 | 181,806 | 58,839 | 33,032 | 36,930 | 84,695 | 174,238 | 669,198 | 304,321 | 377,372 | 169,195 | 84,723 | 210,717 | 9,205,066 | | | | | | | | | | | |

表-C1 第三国間を含めたFTA・EPAの設定において用いた地域区分(35カ国)

| No. | Region | |
|-----|--------|---|
| 1 | jpn | 1.日本(8地域) |
| 2 | kor | 2.韓国 |
| 3 | chn | 3.中国(7地域) |
| 4 | hkg | 4.香港 |
| 5 | twn | 5.台湾 |
| 6 | phl | 6.フィリピン |
| 7 | vnm | 7.ベトナム |
| 8 | tha | 8.タイ |
| 9 | mys | 9.マレーシア |
| 10 | sgp | 10.シンガポール |
| 11 | idn | 11.インドネシア |
| 12 | bgd | 12.バングラデシュ |
| 13 | ind | 13.インド |
| 14 | lka | 14.スリランカ |
| 15 | usa | 15.アメリカ合衆国 |
| 16 | can | 16.カナダ |
| 17 | mex | 17.メキシコ |
| 18 | xcm | 18.ベリーズ・コスタリカ・エルサルバドル・グアテマラ・ホンジュラス・ニカラグア・パナマ・カリブ諸国 |
| 19 | per | 19.ペルー |
| 20 | chl | 20.チリ |
| 21 | xap | 21.その他アンデス共同体(ボリビア・エクアドル) |
| 22 | sae | 22.コロンビア・ベネズエラ・アルゼンチン・ブラジル・ウルグアイ・その他南米(パラグアイ等) |
| 23 | med | 23.ギリシャ・イタリア・ポルトガル・スペイン・その他欧州(ボスニアヘルツェゴビナ・マケドニア・モナコ等)・アルバニア・ブルガリア・クロアチア・キプロス・ルーマニア・スロベニア・トルコ・モロッコ・チュニジア・その他北アフリカ(エジプト・リビア・アルジェリア) |
| 24 | eur | 24.オーストリア・ベルギー・デンマーク・フィンランド・フランス・ドイツ・イギリス・アイルランド・ルクセンブルク・オランダ・スウェーデン・スイス・その他EFTA(ノルウェー・アイスランド・リヒテンシュタイン)・チェコ・ハンガリー・マルタ・ポーランド・スロバキア・エストニア・ラトビア・リトアニア |
| 25 | rus | 25.ロシア |
| 26 | afr | 26.ボツワナ・南アフリカ・その他南アフリカ(ナミビア・レソト・スワジランド)・マラウイ・モザンビーク・タンザニア・ザンビア・ジンバブエ・その他南ア開発共同体(コンゴ民・アンゴラ・モーリシャス・セイシェル)・マダガスカル・ウガンダ・その他サハラ以南アフリカ(ナイジェリア・スーダン・ガーナ・コートジボワール等) |
| 27 | aus | 27.オーストラリア |
| 28 | nzl | 28.ニュージーランド |
| 29 | xoc | 29.その他オセアニア(太平洋島嶼国等) |
| 30 | xea | 30.その他東アジア(北朝鮮・モンゴル・マカオ) |
| 31 | xse | 31.その他東南アジア(ブルネイ・カンボジア・ラオス・ミャンマー・ティモール) |
| 32 | xsa | 32.その他南アジア(パキスタン・アフガニスタン・ネパール・ブータン・モルジブ) |
| 33 | xna | 33.その他北米(グリーンランド・バミューダ・サンピエールミクロン) |
| 34 | xsu | 34.その他旧ソ連(ベラルーシ・グルジア・カザフスタン等) |
| 35 | xme | 35.その他中東(トルコ以外の全中東: サウジ・アラブ首長国・イラン・イラク等) |

表-02 第三国間を含めたFTA・EPAの設定において用いた地域区分(87カ国(1))

| No. | Region | |
|-----|--------|--|
| 1 | jpn | 1.日本(8地域) |
| 2 | kor | 2.韓国 |
| 3 | chn | 3.中国(7地域) |
| 4 | hkg | 4.香港 |
| 5 | tw | 5.台湾 |
| 6 | phl | 6.フィリピン |
| 7 | vnm | 7.ベトナム |
| 8 | tha | 8.タイ |
| 9 | mys | 9.マレーシア |
| 10 | sgp | 10.シンガポール |
| 11 | idn | 11.インドネシア |
| 12 | bgd | 12.バングラデシュ |
| 13 | ind | 13.インド |
| 14 | lka | 14.スリランカ |
| 15 | usa | 15.アメリカ合衆国 |
| 16 | can | 16.カナダ |
| 17 | mex | 17.メキシコ |
| 18 | xca | 18.中央アメリカ(ベリーズ・コスタリカ・エルサルバドル・グアテマラ・ホンジュラス・ニカラグア・パナマ) |
| 19 | xfa | 19.その他米州自由貿易地域(バハマ・ドミニカ・ジャマイカ・プエルトリコ等) |
| 20 | xcb | 20.その他カリブ海(キューバ等) |
| 21 | per | 21.ペルー |
| 22 | chl | 22.チリ |
| 23 | xap | 23.その他アンデス共同体(ボリビア・エクアドル) |
| 24 | col | 24.コロンビア |
| 25 | ven | 25.ベネズエラ |
| 26 | arg | 26.アルゼンチン |
| 27 | bra | 27.ブラジル |
| 28 | ury | 28.ウルグアイ |
| 29 | xsm | 29.その他南アメリカ(パラグアイ等) |
| 30 | grc | 30.ギリシャ |
| 31 | ita | 31.イタリア |
| 32 | prt | 32.ポルトガル |
| 33 | esp | 33.スペイン |
| 34 | xer | 34.その他ヨーロッパ(ボスニアヘルツェゴビナ・マケドニア・モナコ等) |
| 35 | alb | 35.アルバニア |
| 36 | bgr | 36.ブルガリア |
| 37 | hrv | 37.クロアチア |
| 38 | cyp | 38.キプロス |
| 39 | rom | 39.ルーマニア |
| 40 | svn | 40.スロベニア |
| 41 | tur | 41.トルコ |
| 42 | mar | 42.モロッコ |
| 43 | tun | 43.チュニジア |
| 44 | xnf | 44.その他北アフリカ(エジプト・リビア・アルジェリア) |

表-C2 第三国間を含めたFTA・EPAの設定において用いた地域区分(87カ国(2))

| No. | Region | |
|-----|--------|--|
| 45 | aut | 45.オーストリア |
| 46 | bel | 46.ベルギー |
| 47 | dnk | 47.デンマーク |
| 48 | fin | 48.フィンランド |
| 49 | fra | 49.フランス |
| 50 | deu | 50.ドイツ |
| 51 | gbr | 51.イギリス |
| 52 | irl | 52.アイルランド |
| 53 | lux | 53.ルクセンブルグ |
| 54 | nld | 54.オランダ |
| 55 | swe | 55.スウェーデン |
| 56 | che | 56.スイス |
| 57 | xef | 57.その他欧州自由貿易連合(ノルウェー・アイスランド・リヒテンシュタイン) |
| 58 | cze | 58.チェコ |
| 59 | hun | 59.ハンガリー |
| 60 | mlt | 60.マルタ |
| 61 | pol | 61.ポーランド |
| 62 | svk | 62.スロバキア |
| 63 | est | 63.エストニア |
| 64 | lva | 64.ラトビア |
| 65 | ltu | 65.リトアニア |
| 66 | rus | 66.ロシア |
| 67 | bwa | 67.ボツワナ |
| 68 | zaf | 68.南アフリカ |
| 69 | xsc | 69.その他南アフリカ(ナミビア・レソト・スワジランド) |
| 70 | mwi | 70.マラウイ |
| 71 | moz | 71.モザンビーク |
| 72 | tza | 72.タンザニア |
| 73 | zmb | 73.ザンビア |
| 74 | zwe | 74.ジンバブエ |
| 75 | xsd | 75.その他南部アフリカ開発共同体(コンゴ民・アンゴラ・モーリシャス・セイシェル) |
| 76 | mdg | 76.マダガスカル |
| 77 | uga | 77.ウガンダ |
| 78 | xss | 78.その他サハラ以南アフリカ(ナイジェリア・スーダン・ガーナ・コートジボワール等) |
| 79 | aus | 79.オーストラリア |
| 80 | nzl | 80.ニュージーランド |
| 81 | xoc | 81.その他オセアニア(太平洋島嶼国等) |
| 82 | xea | 82.その他東アジア(北朝鮮・モンゴル・マカオ) |
| 83 | xse | 83.その他東南アジア(ブルネイ・カンボジア・ラオス・ミャンマー・ティモール) |
| 84 | xsa | 84.その他南アジア(パキスタン・アフガニスタン・ネパール・ブータン・モルジブ) |
| 85 | xna | 85.その他北米(グリーンランド・バミューダ・サンピエールミクロン) |
| 86 | xsu | 86.その他旧ソ連(ベラルーシ・グルジア・カザフスタン等) |
| 87 | xme | 87.その他中東(トルコ以外の全中東:サウジ・アラブ首長国・イラン・イラク等) |