



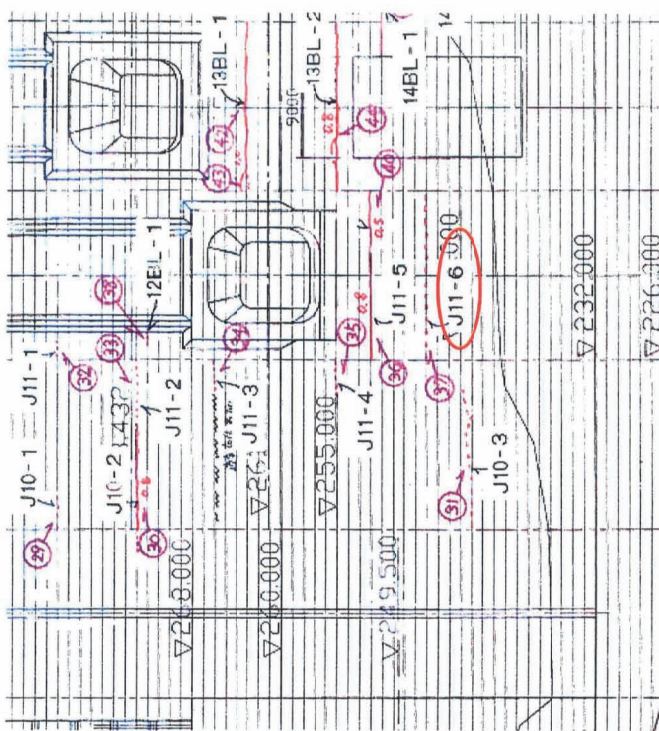
表 2.13 クラック調査カルテ(クラック J11-6 その1)

クラック 概要と 調査位 置	調査位置			上流面クラック調査結果		縦目充水試験結果		打継間隔		調査実績数量		ポーリング調査結果			水押試験結果				
	No.	BL No.	標高 ジョイントから 距離	クラック幅 mm(平均)	クラック長 m	試験実施 有無	漏水 有無	充水標高 EL.m	日数	本数	延長m	クラック範囲 m	評価区分			縦目排水孔への漏水量(L/mm)			
													A	B	C	止水板奥 ハタシ-13.6	止水板中央 ハタシ-4.7	止水板手前 ハタシ-0.2,5.8	
J11-6	①	12	247.00	0.10	15.00	有	有	265	78	3	3.07	3.07以上	-	0~3.07	-	0.00	0.00	0.00	
	②		J11+0.8m J11+4.25m								2.13	1.22	1.22~2.13	0~1.22	-	-	-	-	0.00
	③		J11+7.5m								1.97	1.45	1.45~1.97	0~1.45	-	-	-	-	0.00

クラック状況写真

スケッチ



※ 1: 矢線はクラック幅 0.1mm 以下のクラック
※ 2: ○番号は、巻末資料に示す調査写真番号を示す。