

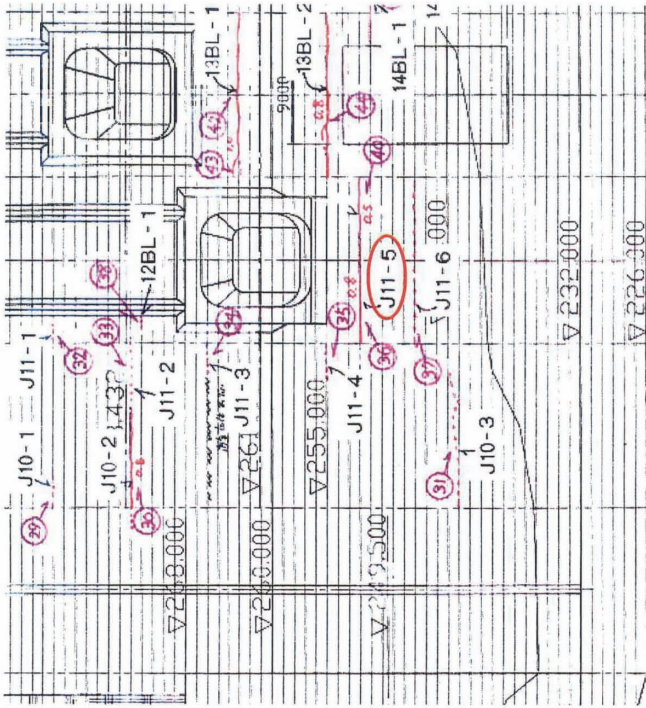


表 2.5 クラック調査カルテ(クラック J11-5 その1)

クラック概要と調査位置	調査位置		上流面クラック調査結果		縦目充水試験結果		打継間隔		調査実績数量			ボーリング調査結果		水押試験結果	
	No.	BL No.	標高	ジョイントから距離	クラック幅 mm(平均)	クラック長 m	試験実施	漏水	充水標高 EL.m	日数	ボーリング 本数	削孔 延長m	クラック範囲 m	評価区分	縦目排水孔への湧水量(L/min)
①	J11-5	12	252.00	J11+1.0m	0.50	15.00	有	有	265	36	4	0.50以上	-	-	-
				J11+4.25m											
				J11+7.5m											
				J11+0.7m											
クラック状況写真 スケッチ															
 															
															
<p>※ 1:液漏はクラック幅 0.1mm 以下のクラック</p> <p>※ 2:○番号は、巻末資料に示す調査写真番号を示す。</p>															