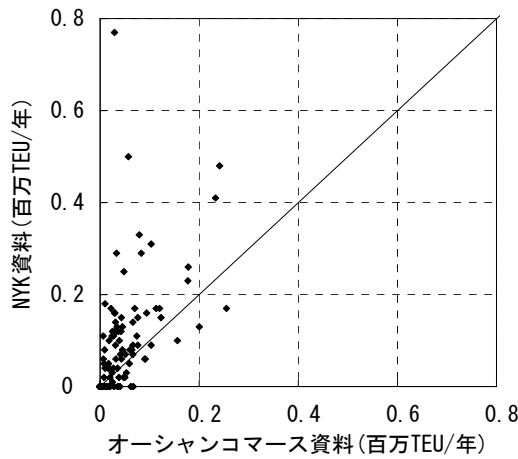


付録A 各種統計によるアジア域内国間コンテナOD貨物量とその比較

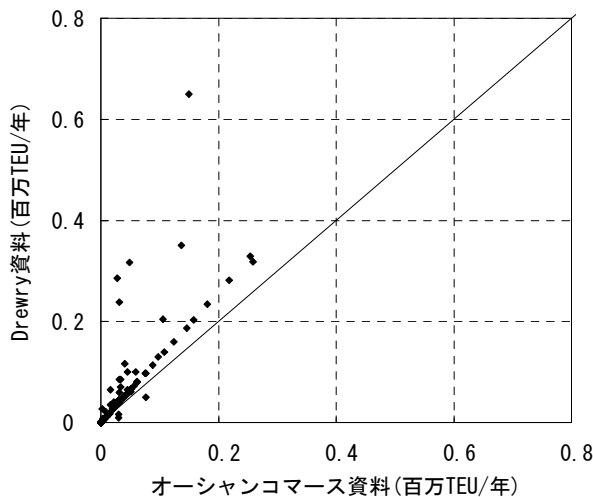
○ 2002 年値 (単位: 1,000TEU)

オーシャンコマース資料 (国際輸送ハンドブック)											NYK資料 ¹³⁾																
from/to	日本	韓国	中国	香港	台湾	フィリピン	マレーシア	シンガポール	タイ	インドネシア	ベトナム	カンボジア	Total	from/to	日本	韓国	中国	香港	台湾	フィリピン	マレーシア	シンガポール	タイ	インドネシア	ベトナム	カンボジア	Total
日本	-	57											1,049	日本													3,240
韓国	103	-											691	韓国	310												1,280
中国			-											中国	520	660											3,680
香港	233	79		-									504	香港	410	330	2,330										4,630
台湾	94	31		177	-								532	台湾	160	90	70	230									1,020
フィリピン	64	16		18	24	-							156	フィリピン	80	40	20	100	110								570
マレーシア	120	42		66	22	20	-						402	マレーシア	170	120	190	70	170	20							1,170
シンガポール	76	43		66	32	24	10	-					388	シンガポール	90	60	80	140	60	30	180						890
タイ	255	53		103	37	38	27	9	-				565	タイ	170	30	40	90	120	20	40	80					650
インドネシア	123	74		66	39	25	43	34	27	-			448	インドネシア	150	110	200	90	100	10	150	130	110				1,050
ベトナム	67	20		8	28	5	8	9	6	6	-		158	ベトナム	-	-	-	-	-	-	-	-	-	-	-	-	-
カンボジア	4				1			8	2		-		15	カンボジア	-	-	-	-	-	-	-	-	-	-	-	-	-
Total	1,139	415		945	427	307	331	327	388	240	33		4,907	Total	2,060	1,940	4,700	3,380	1,550	280	1,040	950	980	1,300	-	-	18,180



○ 2001 年値 (単位: 1,000TEU)

オーシャンコマース資料 (国際輸送ハンドブック)													Drewry資料														
from/to	日本	韓国	中国	香港	台湾	フィリピン	マレーシア	シンガポール	タイ	インドネシア	ベトナム	カンボジア	Total	from/to	日本	韓国	中国	香港	台湾	フィリピン	マレーシア	シンガポール	タイ	インドネシア	ベトナム	カンボジア	Total
日本	-	31											921	日本													1,956
韓国	49	-											561	韓国	316												1,595
中国			-											中国	1,230	748											3,308
香港	254	51		-									494	香港	329	66	866										1,853
台湾	105	30		150	-								472	台湾	205	45	199	650									1,392
フィリピン	45	10		15	22	-							123	フィリピン	65	13	10	18	29								176
マレーシア	124	34		62	22	16	-						312	マレーシア	160	44	66	80	35	35							492
シンガポール	64	30		59	31	22	30	-					351	シンガポール	81	9	89	100	85	40	16						573
タイ	258	43		97	34	30	39	9	-				575	タイ	319	54	76	130	85	39	30	52					850
インドネシア	146	57		62	29	24	30	27	2	-			388	インドネシア	186	74	68	80	37	31	41	37	27				593
ベトナム	51	12		5	21	3	5	7	4	4	-		112	ベトナム	61	15	2	7	27	4	6	10	6	5			142
カンボジア	1											-	2	カンボジア	1												3
Total	1,097	298		850	375	272	306	297	312	339	147	17	4,310	Total	2,954	1,307	2,377	2,476	1,067	443	469	611	467	521	214	27	12,932



○ 2000 年値 (単位 : 1,000TEU)

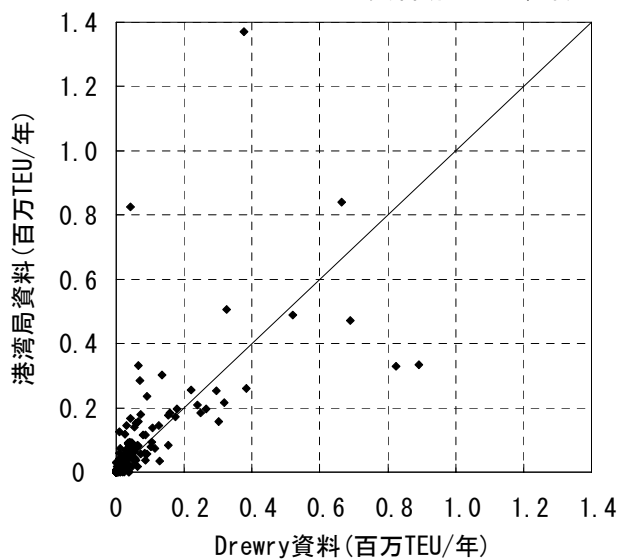
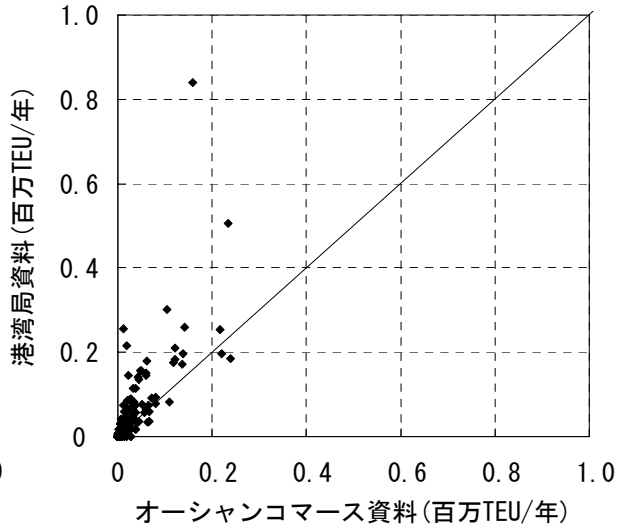
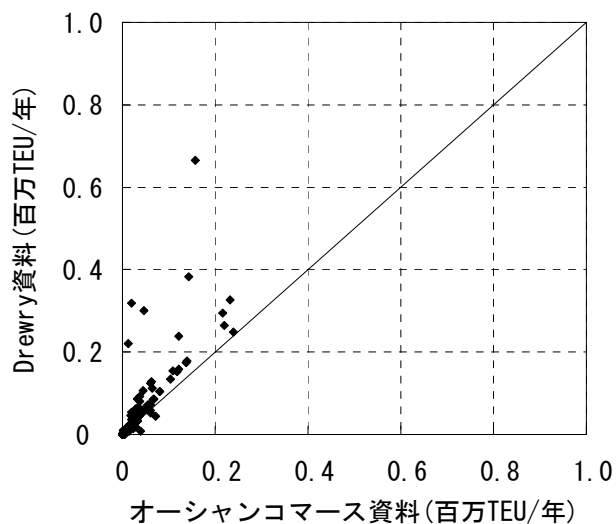
オーシャンコマース資料 (国際輸送ハンドブック)

Drewry資料

from/to	日本	韓国	中国	香港	台湾	フィリピン	マレーシア	シンガポール	タイ	インドネシア	ベトナム	カンボジア	Total	from/to	日本	韓国	中国	香港	台湾	フィリピン	マレーシア	シンガポール	タイ	インドネシア	ベトナム	カンボジア	Total
日本		12		233	142	71	118	104	139	80	24	2	925	日本		221	375	326	383	45	152	134	178	104	32	3	1,953
韓国	19			239	142	60	56	63	45	80	28	3	735	韓国	318		520	248	83	52	73	128	58	103	37	4	1,624
中国														中国	1,057	690		891	41	35	43	69	26	92	13	5	2,961
香港	216	60			47	28	29	45	26	32	12	4	499	香港	295	58	825		301	62	29	107	36	34	20	5	1,773
台湾	121	52		158		37	38	34	28	32	28	5	533	台湾	239	60	170	665		79	62	66	36	32	37	6	1,452
フィリピン	61	14		14	18		6	12	5	5	2		137	フィリピン	73	8	9	22	46		8	11		10			189
マレーシア	122	20		64	23	20		14	13	20	11	3	310	マレーシア	157	55	32	113	35	36		18	17	26	14	4	508
シンガポール	54	39		60	32	35	8		37	50	13	4	332	シンガポール	69	8	65	125	87	45	10		48	65	17	6	545
タイ	220	42		109	37	24	21	43		25	20	1	542	タイ	264	53	45	154	92	14	27	55		33	26	2	764
インドネシア	137	66		67	30	28	32	23	17		8	2	410	インドネシア	174	85	41	87	51	18	41	30	22		10	2	560
ベトナム	38	9		6	18	2	7	6	3	2		3	93	ベトナム	46	11	1	10	23	11	8	8	3	3		1	125
カンボジア	1							1					2	カンボジア	1												3
Total	989	314		950	489	305	315	345	313	326	146	27	4,518	Total	2,693	1,250	2,083	2,641	1,142	397	455	625	424	502	208	36	12,456

港湾局資料

from/to	日本	韓国	中国	香港	台湾	フィリピン	マレーシア	シンガポール	タイ	インドネシア	ベトナム	カンボジア	Total
日本		256	1,371	506	259	92	176	302	197	94	16	-	3,270
韓国	215		488	184	77	64	57	34	36	78	-	-	1,234
中国	1,593	472		335	825	89	168	286	119	236	28	-	4,150
香港	254	151	330		157	84	70	136	87	52	17	9	1,346
台湾	209	77	166	841		114	17	82	91	40	-	-	1,635
フィリピン	180	58	125	42	69		42	74	30	30	7	-	657
マレーシア	184	41	46	74	65	85		45	20	6	1	-	568
シンガポール	195	34	332	145	115	58	-		75	157	29	6	1,144
タイ	197	35	92	82	57	26	59	141		27	16	-	733
インドネシア	172	60	93	37	43	16	46	144	32		8	-	651
ベトナム	17	-	28	17	-	4	7	29	16	8	-	-	126
カンボジア	-	-	-	9	-	-	1	6	-	-	-	-	15
Total	3,214	1,184	3,071	2,272	1,667	633	642	1,235	728	740	127	16	15,528



○ 1999 年値 (単位 : 1,000TEU)

オーシャンコマース資料 (国際輸送ハンドブック)

Drewry資料

from/to	日本	韓国	中国	香港	台湾	フィリピン	マレーシア	シンガポール	タイ	インドネシア	ベトナム	カンボジア	Total	from/to	日本	韓国	中国	香港	台湾	フィリピン	マレーシア	シンガポール	タイ	インドネシア	ベトナム	カンボジア	Total	
日本		6		255	170	72	104	108	127	58	18	-	918	日本			170	340	329	358	92	135	138	160	75	23	2	1,821
韓国	8			224	93	60	43	61	36	58	23	-	606	韓国	285			350	271	84	50	32	119	33	59	35	3	1,321
中国														中国	863	434			817	49	33	33	69	23	29	7	2	2,359
香港	189	46			37	7	32	41	27	30	11	-	420	香港	244	56	768			105	59	34	95	31	34	14	9	1,449
台湾	132	51		55		41	37	31	23	24	28	-	422	台湾	162	54	127	457			51	48	61	10	31	36	6	1,042
フィリピン	60	16		12	16		5	8	4	3	1	-	125	フィリピン	72	6	7	19	20		6	10			4	2		146
マレーシア	110	38		70	24	16		19	11	15	8	-	311	マレーシア	141	50	30	118	30	21		24	24	19	10	10	2	469
シンガポール	62	29		66	34	21	25		32	52	13	-	334	シンガポール	77	6	47	136	60	27	8		41	67	17	5		491
タイ	204	33		105	36	21	18	36		15	17	-	485	タイ	227	41	39	160	100	7	29	51		25	34	3		715
インドネシア	118	59		78	32	23	31	25	19		9	-	394	インドネシア	146	72	35	95	41	31	40	32	24		11	3		530
ベトナム	29	6		8	23	2	5	6	2	10		-	91	ベトナム	31	8	3		9	30	7	7	19	13				134
カンボジア	-	-		-	-	-	-	-	-	-	-	-	-	カンボジア	-	-	-	-	-	-	-	1						3
Total	912	284		873	465	262	300	335	281	265	128	-	4,106	Total	2,248	897	1,746	2,411	878	377	372	608	365	356	189	34		10,480

